

Uchwała Nr 298/15
Zarządu Powiatu Stargardzkiego
z dnia 19 maja 2015 r.

w sprawie przyjęcia sprawozdania finansowego powiatu stargardzkiego za 2014 rok

Na podstawie art. 270 ust. 1 ustawy o finansach publicznych z dnia 27 sierpnia 2009 r. (Dz. U. 2013 r., poz. 885 ze zm.) w związku z § 20 ust.1 rozporządzenia Ministra Finansów z dnia 5 lipca 2010 r. w sprawie szczególnych zasad rachunkowości oraz planów kont dla budżetu państwa, budżetów jednostek samorządu terytorialnego, jednostek budżetowych, samorządowych zakładów budżetowych, państwowych funduszy celowych oraz państwowych jednostek budżetowych mających siedzibę poza granicami Rzeczypospolitej Polskiej (Dz. U. 2013 r., poz.289), uchwała się, co następuje:

§ 1. Przyjmuje się sprawozdanie finansowe powiatu stargardzkiego za 2014 r.

§ 2. Sprawozdanie o których mowa w § 1 przekazuje się Radzie Powiatu Stargardzkiego.

§ 3. Wykonanie uchwały powierza się Dyrektorowi Biura Obsługi Zarządu i Rady Powiatu.

§ 4. Uchwała wchodzi z dniem podjęcia.

Ireneusz Rogowski – Starosta

Iwona Wiśniewska - Wicestarosta

Irena Agata Lucka – Członek Zarządu

Adam Chrałowicz – Członek Zarządu

Ireneusz Rogowski
Iwona Wiśniewska
Agata Lucka
Adam Chrałowicz

Uzasadnienie

Zgodnie art. 270 ust. 1 ustawy o finansach publicznych z dnia 27 sierpnia 2009 r. sprawozdanie finansowe jednostki samorządu terytorialnego zarząd przekazuje organowi stanowiącemu jednostki samorządu terytorialnego, w terminie do dnia 31 maja roku następującego po roku budżetowym.

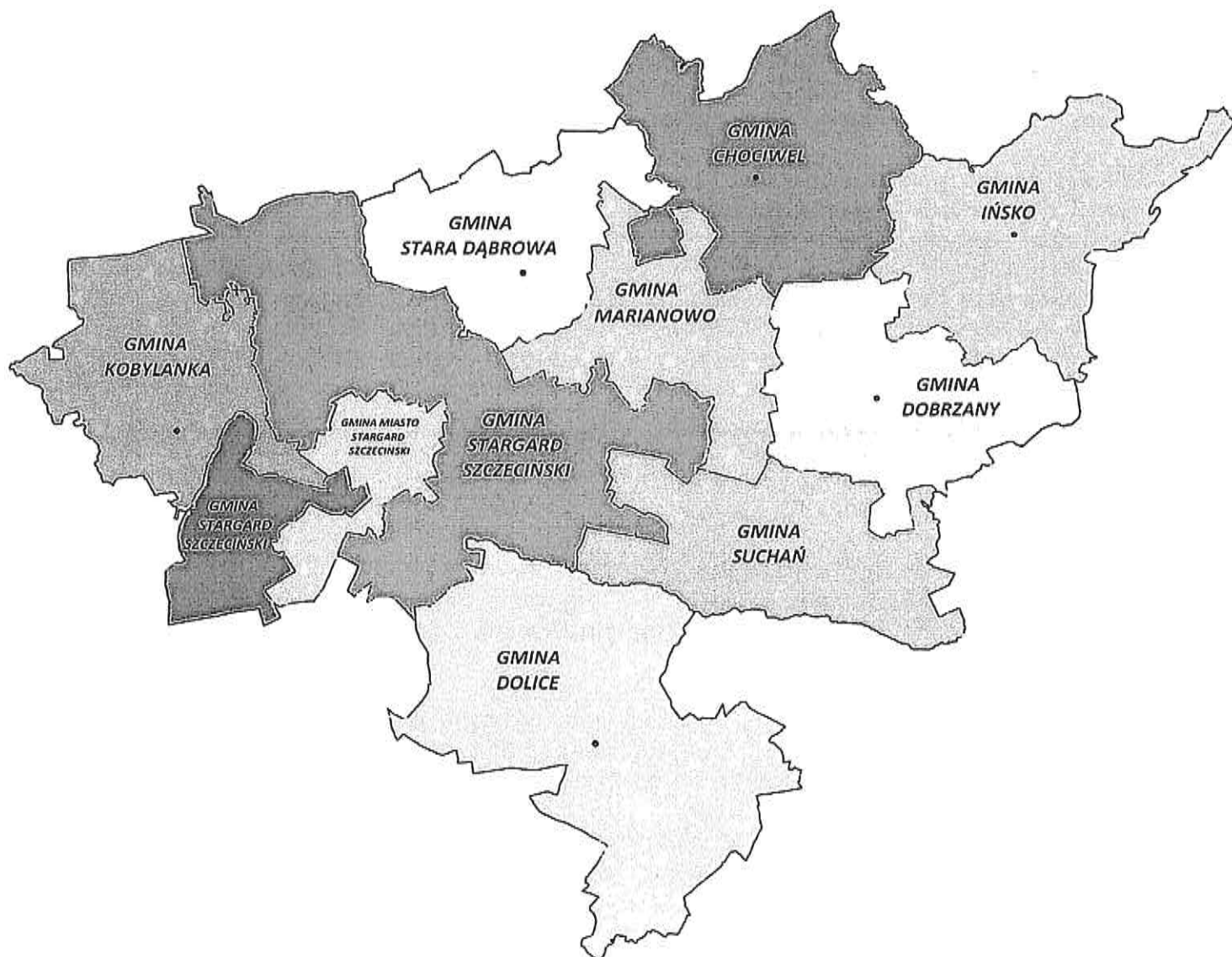
Mając powyższe na uwadze wnosi się o podjęcie niniejszej uchwały.

SKARBNIK POWIATU

Mirosława Makarska-Bankaszk



SPRAWOZDANIE FINANSOWE POWIATU STARGARDZKIEGO ZA 2014 ROK



Stargard Szczeciński 2015 rok

WPROWADZENIE DO SPRAWOZDANIA FINANSOWEGO POWIATU STARGARDZKIEGO ZA 2014 ROK

1. INFORMACJE WSTĘPNE

1.1. Powiat Stargardzki zwany dalej jednostką zgodnie z przepisami ustawy z dnia 5 czerwca 1998 r. o samorządzie powiatowym (Dz. U. z 2013 r. poz.595 ze zm.) jest lokalną wspólnotą samorządową.

Numer identyfikacyjny Regon 811684210 , NIP 8542228620.

Organem stanowiącym i kontrolnym Powiatu Stargardzkiego jest Rada Powiatu, w skład której wchodzi 23 radnych.

1.2. W roku 2014 funkcję :

Starosty Stargardzkiego pełnił Waldemar Gil wybrany w dniu 2 grudnia 2010 r. (Uchwała Nr I/5/10 Rady Powiatu w Stargardzie Szczecińskim z dnia 2 grudnia 2010 r. w sprawie wyboru Starosty Stargardzkiego) do 1 grudnia 2014 r.

Starosty Stargardzkiego pełnił Ireneusz Rogowski wybrany w dniu 1 grudnia 2014 r. (Uchwała Nr I/5/14 Rady Powiatu Stargardzkiego z dnia 1 grudnia 2014 r. w sprawie wyboru Starosty Stargardzkiego).

Wicestarosty Stargardzkiego pełnił Marek Stankiewicz wybrany w dniu 2 grudnia 2010 r.(Uchwała Nr I/6/10 Rady Powiatu w Stargardzie Szczecińskim z dnia 2 grudnia 2010 r. w sprawie wyboru Wicestarosty Stargardzkiego) do 1 grudnia 2014 r.

Wicestarosty Stargardzkiego pełniła Iwona Wiśniewska wybrana w dniu 1 grudnia 2014 r. (Uchwałą Nr I/6/14 Rady Powiatu Stargardzkiego z dnia 1 grudnia 2014 r. w sprawie wyboru Wicestarosty).

Członka Zarządu pełnił Ireneusz Rogowski wybrany w dniu 2 marca 2011 r. (Uchwała Nr V/59/11 Rady Powiatu w Stargardzie Szczecińskim z dnia 2 marca 2011 r. w sprawie wyboru Członka Zarządu Powiatu Stargardzkiego) do 1 grudnia 2014 r.

Członka Zarządu pełniła Irena Agata Łucka wybrana w dniu 1 grudnia 2014 r. (Uchwała I/7/14 Rady Powiatu Stargardzkiego z dnia 1 grudnia 2014 r. w sprawie wyboru Członka Zarządu Powiatu Stargardzkiego).

Członka Zarządu pełniła Iwona Wiśniewska wybrana w dniu 2 marca 2011 r. (Uchwała Nr V/60/11 Rady Powiatu w Stargardzie Szczecińskim z dnia 2 marca 2011 r. w sprawie wyboru Członka Zarządu Powiatu Stargardzkiego) do 1 grudnia 2014 r.

Członka Zarządu pełnił Adam Chrałowicz wybrany w dniu 1 grudnia 2014 r. (Uchwała Nr I/8/14 Rady Powiatu Stargardzkiego z dnia 1 grudnia 2014 r. w sprawie wyboru Członka Zarządu Powiatu Stargardzkiego).

Sekretarza Powiatu pełnił Tadeusz Ler powołany w dniu 6 grudnia 2010 r. (Uchwała Nr I/7/2006 Rady Powiatu w Stargardzie Szczecińskim z dnia 6 grudnia 2006 r. w sprawie powołania Sekretarza Powiatu). W związku ze zmianą przepisów ustawy z dnia 21 listopada 2008 r. o pracownikach samorządowych (Dz. U z 2008 r. Nr 223, poz. 1458 z późn. m.) stosunek pracy Sekretarza Powiatu przekształcił się z powołania na umowę o pracę.

Skarbnika Powiatu pełniła Mirosława Makarska Banaszak powołana w dniu 27 marca 2002 r. (Uchwała Nr XL/435/2002 Rady Powiatu w Stargardzie Szczecińskim z dnia 27 marca 2002 r. w sprawie powołania Skarbnika Powiatu).

1.3 Rada Powiatu w Stargardzie Szczecińskim uchwałą Nr XXVI/354/13 z dnia 30 stycznia 2013 r. w sprawie uchwalenia Regulaminu Organizacyjnego Starostwa Powiatowego zmienionej uchwałą Nr XXVII/368/13 z dnia 27 lutego 2013 r. oraz uchwałą Nr I/25/14 z dnia 5 grudnia 2014 r. dokonała podziału zadań i kompetencji pomiędzy Członków Zarządu, Sekretarza i Skarbnika.

1.4 Jednostka wykonuje zadania publiczne w imieniu własnym i na własną odpowiedzialność poprzez swoje organy. Zakres zadań realizowanych przez Powiat Stargardzki regulują ustawy, statut oraz inne uchwały Rady Powiatu.

1.5 Sprawozdanie finansowe Jednostki obejmuje rok obrotowy trwający od 01.01.2014 r. do 31.12.2014 r.

1.6 Sprawozdanie finansowe Jednostki za 2014 r. obejmuje dane finansowe jednostek organizacyjnych tj.

- Starostwa Powiatowego w Stargardzie Szczecińskim,
- Zarządu Dróg Powiatowych w Stargardzie Szczecińskim,
- Komendy Powiatowej Państwowej Straży Pożarnej w Stargardzie Szczecińskim,
- Powiatowego Inspektoratu Nadzoru Budowlanego w Stargardzie Szczecińskim,
- Domu Pomocy Społecznej w Dolicach,
- Powiatowego Centrum Pomocy Rodzinie w Stargardzie Szczecińskim,
- Powiatowego Urzędu Pracy w Stargardzie Szczecińskim,
- Zespołu Szkół Specjalnych w Stargardzie Szczecińskim,
- I Liceum Ogólnokształcącego w Stargardzie Szczecińskim,
- II Liceum Ogólnokształcącego w Stargardzie Szczecińskim,
- Zespołu Szkół nr 5 w Stargardzie Szczecińskim,
- Zespołu Szkół nr 1 w Stargardzie Szczecińskim,
- Zespołu Szkół nr 2 w Stargardzie Szczecińskim,
- Zespołu Szkół Budowlano-Technicznych w Stargardzie Szczecińskim,
- Powiatowego Ośrodka Doskonalenia Nauczycieli w Stargardzie Szczecińskim,
- Poradni Psychologiczno - Pedagogicznej w Stargardzie Szczecińskim,
- Bursy Szkolnej w Stargardzie Szczecińskim,
- Centrum Kształcenia Praktycznego w Stargardzie Szczecińskim,
- Powiatowego Ośrodka Dokumentacji Geodezyjnej i Kartograficznej w Stargardzie Szczecińskim,
- Centrum Obsługi Placówek Opiekuńczo – Wychowawczych w Stargardzie Szczecińskim,

- Placówki Opiekuńczo – Wychowawczej nr 1 w Stargardzie Szczecińskim ,
- Placówki Opiekuńczo – Wychowawczej nr 2 w Stargardzie Szczecińskim,
- Placówki Opiekuńczo – Wychowawczej nr 3 w Stargardzie Szczecińskim ,
- Placówki Opiekuńczo – Wychowawczej nr 4 w Witkowie Drugim 24c,
- Placówki Opiekuńczo – Wychowawczej nr 5 w Stargardzie Szczecińskim,
- Placówki Opiekuńczo – Wychowawczej nr 6 w Stargardzie Szczecińskim.

1.7. Sprawozdanie finansowe Jednostki sporządzone zostało przy założeniu kontynuowania działalności Jednostki w dającej się przewidzieć perspektywie; okoliczności wskazujące na zagrożenie kontynuowania przez nią działalności nie istnieją.

2. PODSTAWY PRAWNE SPORZĄDZENIA SPRAWOZDANIA FINANSOWEGO JEDNOSTKI ZA 2014 R.

2.1. Ustawa z dnia 29 września 1994 r. o rachunkowości (Dz. U z 2013 , poz.885).

2.2. Rozporządzenie Ministra Finansów z dnia 5 lipca 2010 r. w sprawie szczególnych zasad rachunkowości oraz planów kont dla budżetu państwa, budżetów jednostek samorządu terytorialnego, jednostek budżetowych, samorządowych zakładów budżetowych, państwowych funduszy celowych oraz państwowych jednostek budżetowych mających siedzibę poza granicami Rzeczypospolitej Polskiej (Dz. U. Nr 128, poz.861, z późniejszymi zmianami).

2.3. Uchwała Nr 1392/12 Zarządu Powiatu w Stargardzie Szczecińskim z dnia 28 czerwca 2012 r. w sprawie sposobu prowadzenia gospodarki finansowej jednostek budżetowych z późniejszymi zmianami.

3. SPRAWOZDANIE FINANSOWE JEDNOSTKI ZA 2014 r. OBEJMUJE :

3.1. Bilans z wykonania budżetu jednostki samorządu terytorialnego;

3.2. Łączny bilans obejmujący dane wynikające z bilansów samorządowych jednostek budżetowych i samorządowych zakładów budżetowych, zawierający informacje w zakresie ustalonym w załączniku nr 5 do rozporządzenia;


3.3. Łączny rachunek zysków i strat obejmujący dane wynikające z rachunków zysków i strat samorządowych jednostek budżetowych i samorządowych zakładów budżetowych, zawierający informacje w zakresie ustalonym w załączniku nr 7 do rozporządzenia;

3.4. Łączne zestawienie zmian w funduszu obejmujące dane wynikające z zestawień zmian w funduszu samorządowych jednostek budżetowych i samorządowych zakładów budżetowych, zawierające informacje w zakresie ustalonym w załączniku nr 8 do rozporządzenia.

4. ZAKRES INFORMACYJNY SPRAWOZDANIA FINANSOWEGO JEDNOSTKI za 2014 r.

4.1. Zakres informacyjny sprawozdania finansowego jednostki samorządu terytorialnego wynika z § 20 ust.1 rozporządzenia Ministra Finansów z dnia 5 lipca 2010 r., zgodnie z którym składa się z:

- 4.1.1. Bilansu z wykonania budżetu jednostki samorządu terytorialnego;
 - 4.1.2. Łącznego bilansu obejmującego dane wynikające z bilansów samorządowych jednostek budżetowych;
 - 4.1.3. Łącznego rachunku zysków i strat obejmującego dane wynikające z rachunków zysków i strat samorządowych jednostek budżetowych;
 - 4.1.4. Łącznego zestawienia zmian w funduszu obejmującego dane wynikające z zestawień zmian w funduszu samorządowych jednostek budżetowych.
- 4.2. Sporządzając sprawozdanie finansowe na podstawie § 20 ust.2 rozporządzenia Ministra Finansów z dnia 5 lipca 2010 r., dokonano odpowiednich wyłączeń wzajemnych rozliczeń między jednostkami. Wyłączenia wzajemnych rozliczeń, dotyczą:
- a) wzajemnych należności i zobowiązań oraz innych rozrachunków o podobnym charakterze,
 - b) wyniku finansowego ustalonego na operacjach dokonywanych pomiędzy jednostkami.

Nazwa i adres jednostki sprawozdawczej Powiat Stargardzki ul. Skarbowska 1 73-110 STARGARD SZCZECIŃSKI	BILANS z wykonania budżetu państwa, jednostki samorządu terytorialnego Powiat stargardzki sporządzony na dzień 31-12-2014 r.	Adresat: Regionalna Izba Obrachunkowa w Szczecinie
		Wysłać bez pisma przewodniego 97EF5C894E7A017E 
Numer identyfikacyjny REGON 811684210		

AKTYWA	Stan na początek roku	Stan na koniec roku	PASYWA	Stan na początek roku	Stan na koniec roku
I Środki pieniężne	8 634 662,49	11 779 351,20	I Zobowiązania	36 224 733,87	34 342 944,75
I.1 Środki pieniężne	8 634 662,49	11 779 351,20	I.1 Zobowiązania finansowe	35 956 765,52	34 160 579,17
I.1.1 Środki pieniężne budżetu	8 370 719,76	11 626 363,08	I.1.1 Krótkoterminowe (do 12 miesięcy)	1 602 857,52	3 251 001,17
I.1.2 Pozostałe środki pieniężne	263 942,73	152 988,12	I.1.2 Długoterminowe (powyżej 12 miesięcy)	34 353 908,00	30 909 578,00
II Należności i rozliczenia	528 295,49	532 063,69	I.2 Zobowiązania wobec budżetów	4 025,50	29 377,46
II.1 Należności finansowe	0,00	0,00	I.3 Pozostałe zobowiązania	263 942,85	152 988,12
II.1.1 Krótkoterminowe (do 12 miesięcy)	0,00	0,00	II Aktywa netto budżetu	-30 506 173,37	-25 437 429,69
II.1.2 Długoterminowe (powyżej 12 miesięcy)	0,00	0,00	II.1 Wynik wykonania budżetu (+,-)	5 012 485,79	5 068 743,68
II.2 Należności od budżetów	443 797,20	516 859,36	II.1.1 Nadwyżka budżetu (+)	5 012 485,79	5 068 743,68
II.3 Pozostałe należności i rozliczenia	84 498,29	15 204,33	II.1.2 Deficyt budżetu (-)	0,00	0,00
III Inne aktywa	428 857,52	360 671,17	II.1.3 Niewykonane wydatki (-)	0,00	0,00
			II.2 Wynik na operacjach niekasowych (+,-)	0,00	0,00
			II.3 Rezerwa na niewygasające wydatki	0,00	0,00
			II.4 Środki z prywatyzacji	0,00	0,00
			II.5 Skumulowany wynik budżetu (+,-)	-35 518 659,16	-30 506 173,37
			III Inne pasywa	3 873 255,00	3 766 571,00

W. K. S. BERNIK POWIATU

Mirosława Makarska-Bonajdak

skarbnik

Wicestarosta STAROSTA

Joanna Wiśniewska Ireneusz Rogowski

Członek Zarządu

Członek Zarządu

Adam Chwałowicz

Irena Agata Łucka

2015-03-24

rok, miesiąc, dzień

zarząd

Suma aktywów	9 591 815,50	12 672 086,06	Suma pasywów	9 591 815,50	12 672 086,06

Informacje uzupełniające:

Symbol	Opis	Wartość
1	Udzielone gwarancje i poręczenia	0,00
2	Otrzymane gwarancje i poręczenia	0,00
3	Inne informacje istotne dla rzetelności i przejrzystości budżetu	0,00

URZĄD GMINY I POWIATU
Mirostawa Malczewska-Penczak

skarbnik

2015-03-24

rok, miesiąc, dzień

Wicestarosta

Luona Wiśniewska

Członek Zarządu

Adam Chwałowicz

STAROSTA

Ireneusz Rogowski

Członek Zarządu

Irena Agata Łucka
zarząd

STAROSTWO POWIATU

ul. Wolności 1, 24-100 Łęka N. / ul. Wolności 1, 24-100 Łęka N.

skarbnik

1

2015-03-24

rok, miesiąc, dzień

Wicestarosta

Luona Wiśniewska

STAROSTA

Ireneusz Rogowski

Członek Zarządu Członek Zarządu

Adam Chrobotowicz Irena Agata Łucka

zarząd

**I. Objaśnienia do bilansu
z wykonania budżetu Powiatu Stargardzkiego
za 2014**

w zł

Aktywa	12.672.086,06
---------------	----------------------

I. Środki pieniężne	11.779.351,20
----------------------------	----------------------

1. Środki pieniężne

Pozycję bilansową stanowią środki pieniężne w banku, z tego:

1.1 Środki pieniężne budżetu - 11.626.363,08

1.2 Środki Państwowego Funduszu Rehabilitacji Osób Niepełnosprawnych otrzymane na finansowanie projektu w ramach „Programu wyrównywania różnic między regionami” obszar D - 152.988,12

II. Należności i rozliczenia	532.063,69
-------------------------------------	-------------------

1. Należności od budżetów	516.859,36
----------------------------------	-------------------

z tego:

1.1 Ministerstwo Finansów - 514.100,00

 udział w podatku dochodowym od osób fizycznych

1.2 Zachodniopomorski Urząd Skarbowy w Szczecinie – 820,24

 udział w podatku dochodowym od osób prawnych

1.3 Urząd Skarbowy w Stargardzie Szczecińskim - 103,49

 udział w podatku dochodowym od osób prawnych

1.4 Pierwszy Mazowiecki Urząd Skarbowy w Warszawie - 17,72

 udział w podatku dochodowym od osób prawnych

1.5 Małopolski Urząd Skarbowy w Krakowie - 1.387,56

 udział w podatku dochodowym od osób prawnych

1.6 Pierwszy Urząd Skarbowy w Szczecinie - 1,71

 udział w podatku dochodowym od osób prawnych

1.7 III Urząd Skarbowy w Szczecinie - 161,34

 udział w podatku dochodowym od osób prawnych

1.8 II Wielkopolski Urząd Skarbowy w Kaliszu - 155,45

 udział w podatku dochodowym od osób prawnych

1.9 I Śląski Urząd Skarbowy w Sosnowcu - 0,08

 udział w podatku dochodowym od osób prawnych

1.10 Urząd Skarbowy Warszawa Wola – 0,22

 udział w podatku dochodowym od osób prawnych

1.11 Urząd Skarbowy w Drawsku Pomorskim - 14,34

 udział w podatku dochodowym od osób prawnych

1.12 Urząd Skarbowy w Wadowicach - 97,21

 udział w podatku dochodowym od osób prawnych

2. Pozostałe należności i rozliczenia	15.204,33
z tego:	
2.1 Starostwo Powiatowe w Stargardzie Szczecińskim – 13.944,03	
• Rozliczenie dochodów budżetowych	
2.2 Powiatowy Ośrodek Dokumentacji Geodezyjnej i Kartograficznej w Stargardzie Szczecińskim – 1.260,30	
• Rozliczenie dochodów budżetowych	
III. Inne	360.671,17
1. Rozliczenia międzyokresowe - 360.671,17	
Naliczone odsetki od zaciągniętych kredytów bankowych za IV kwartał 2014 roku do zapłaty w styczniu 2015 r.	
Pasywa	12.672.086,06
I. Zobowiązania	34.342.944,75
1. Zobowiązania finansowe	34.160.579,17
1.1 Krótkoterminowe	3.251.001,17
▪ Naliczone odsetki od zaciągniętych kredytów bankowych za IV kwartał 2014 roku do zapłaty w styczniu 2015 roku – 360.671,17	
▪ kredyty bankowe przypadające do spłaty od dnia bilansowego w ciągu 12 m-cy - 2.890.330,00	
1.2 Długoterminowe	30.909.578,00
Zobowiązania z tytułu zaciągniętych kredytów bankowych	
2. Zobowiązania wobec budżetów	29.377,46
2.1 Zachodniopomorski Urząd Wojewódzki w Szczecinie zwrot niewykorzystanych w 2014 roku dotacji celowych - 22.561,97	
2.2 Krajowe Biuro Wyborcze Delegatura w Szczecinie – 6.815,49	
3. Pozostałe zobowiązania	152.988,12
3.1 Środki Państwowego Funduszu Rehabilitacji Osób Niepełnosprawnych otrzymane na finansowanie projektu w ramach „Programu wyrównywania różnic między regionami” obszar D - 152.988,12	
II. Aktywa netto budżetu	-25.437.429,69
1. Wynik wykonania budżetu	5.068.743,68
1.1 Nadwyżka budżetu (+)	5.068.743,68
2. Skumulowany wynik budżetu	-30.506.173,37

III. Inne pasywa	3.766.571,00
-------------------------	---------------------


1. Rozliczenia międzyokresowe	3.766.571,00
--------------------------------------	---------------------

- 1.1 Subwencja ogólna część oświatowa przekazana przez Ministerstwo Finansów w 2014 r. na wypłatę wynagrodzeń dla nauczycieli w styczniu 2015 r. - 3.425.571,00
- 1.2 Dotacja celowa przekazana w 2014 r. przez Zachodniopomorski Urząd Wojewódzki w Szczecinie na wypłatę wynagrodzeń dla pracowników Powiatowej Państwowej Straży Pożarnej w styczniu 2015 r. - 341.000,00

Informacje uzupełniające:

1. Poręczenia

W roku 2014 nie udzielono poręczeń.

Nazwa i adres jednostki sprawozdawczej Powiat Stargardzki ul. Skarbowa 1 73-110 STARGARD SZCZECIŃSKI	BILANS jednostki budżetowej i samorządowego zakładu budżetowego sporządzony na dzień 31-12-2014 r.	Adresat: Regionalna Izba Obrachunkowa w Szczecinie
		Wysłać bez pisma przewodniego FA5AC9F52D6AF8CE 
Numer identyfikacyjny REGON 811684210		

AKTYWA	Stan na początek roku	Stan na koniec roku	PASYWA	Stan na początek roku	Stan na koniec roku
A Aktywa trwale	236 341 205,17	237 072 742,33	A Fundusz	225 919 327,10	225 808 167,36
A.I Wartości niematerialne i prawne	82 302,48	16 755,13	A.I Fundusz jednostki	219 555 288,67	221 308 914,20
A.II Rzeczowe aktywa trwale	230 973 159,91	230 928 843,85	A.II Wynik finansowy netto (+,-)	6 364 038,43	4 499 253,16
A.II.1 Środki trwale	229 384 728,47	229 285 272,41	A.II.1 Zysk netto (+)	85 764 679,37	85 092 932,31
A.II.1.1 Grunty	55 713 862,71	57 851 512,59	A.II.2 Strata netto (-)	-79 400 640,94	-80 593 679,15
A.II.1.2 Budynki, lokale i obiekty inżynierii lądowej i wodnej	171 838 275,26	169 508 590,21	A.III Nadwyżka środków obrotowych (-)	0,00	0,00
A.II.1.3 Urządzenia techniczne i maszyny	1 011 248,86	1 367 077,25	A.IV Odpisy z wyniku finansowego (-)	0,00	0,00
A.II.1.4 Środki transportu	703 577,67	489 373,19	A.V Fundusz mienia zlikwidowanych jednostek	0,00	0,00
A.II.1.5 Inne środki trwale	117 763,97	68 719,17	B Państwowe fundusze celowe	764 031,45	1 357 266,67
A.II.2 Środki trwale w budowie (inwestycje)	1 588 431,44	1 643 571,44	C Zobowiązania i rezerwy na zobowiązania	8 538 954,92	8 113 263,91
A.II.3 Zaliczka na środki trwale w budowie (inwestycje)	0,00	0,00	C.I Zobowiązania długoterminowe	0,00	0,00
A.III Należności długoterminowe	4 455 075,49	5 296 476,06	C.II Zobowiązania krótkoterminowe	7 252 198,92	6 762 596,83
A.IV Długoterminowe aktywa finansowe	830 667,29	830 667,29	C.II.1 Zobowiązania z tytułu dostaw i usług	333 385,94	298 833,75
A.IV.1 Akcje i udziały	70 000,00	70 000,00	C.II.2 Zobowiązania wobec budżetów	324 183,22	302 486,85
A.IV.2 Inne papiery wartościowe	760 667,29	760 667,29	C.II.3 Zobowiązania z tytułu ubezpieczeń i innych świadczeń	2 666 938,29	2 485 844,33
A.IV.3 Inne długoterminowe aktywa finansowe	0,00	0,00	C.II.4 Zobowiązania z tytułu wynagrodzeń	3 342 256,31	3 337 184,49
A.V Wartość mienia zlikwidowanych jednostek	0,00	0,00	C.II.5 Pozostałe zobowiązania	382 324,16	163 209,22
B Aktywa obrotowe	5 824 478,06	5 754 557,26	C.II.6 Sumy obce (depozytowe, zabezpieczenie wykonania umów)	118 612,71	159 833,86

SKARBNIK POWIATU

(główny księgowy)

BeSTia

2015-04-28

(rok, miesiąc, dzień)

FA5AC9F52D6AF8CE

Wicestarosta

STAROSTA

Joanna Wiąniewska (kierownik jednostki)

Członek Zarządu Członek Zarządu

Adam Chrostawski

B.I Zapasy	353 001,03	346 062,65	C.II.7 Rozliczenia z tytułu środków na wydatki budżetowe i z tytułu dochodów budżetowych	84 498,29	15 204,33
B.I.1 Materiały	338 523,31	327 290,51	C.III Rezerwy na zobowiązania	1 286 756,00	1 350 667,08
B.I.2 Półprodukty i produkty w toku	0,00	0,00	D Fundusze specjalne	1 394 117,42	1 343 915,26
B.I.3 Produkty gotowe	14 477,72	18 772,14	D.1 Zakładowy Fundusz Świadczeń Socjalnych	1 394 117,42	1 343 915,26
B.I.4 Towary	0,00	0,00	D.2 Inne fundusze	0,00	0,00
B.II Należności krótkoterminowe	3 918 023,69	3 377 019,28	E Rozliczenia międzyokresowe	5 549 252,34	6 204 686,39
B.II.1 Należności z tytułu dostaw i usług	169,86	196,42	E.I Rozliczenia międzyokresowe przychodów	5 549 252,34	6 204 686,39
B.II.2 Należności od budżetów	0,00	0,00	E.II Inne rozliczenia międzyokresowe	0,00	0,00
B.II.3 Należności z tytułu ubezpieczeń i innych świadczeń	71,36	0,00			
B.II.4 Pozostałe należności	3 917 782,47	3 376 822,86			
B.II.5 Rozliczenia z tytułu środków na wydatki budżetowe i z tytułu dochodów budżetowych	0,00	0,00			
B.III Krótkoterminowe aktywa finansowe	1 541 572,56	2 025 770,57			
B.III.1 Środki pieniężne w kasie	670,20	5 422,25			
B.III.2 Środki pieniężne na rachunkach bankowych	710 901,31	678 155,22			
B.III.3 Środki pieniężne państwowego funduszu celowego	830 001,05	1 320 322,02			
B.III.4 Inne środki pieniężne	0,00	21 871,08			
B.III.5 Akcje lub udziały	0,00	0,00			
B.III.6 Inne papiery wartościowe	0,00	0,00			
B.III.7 Inne krótkoterminowe aktywa finansowe	0,00	0,00			
B.IV Rozliczenia międzyokresowe	11 880,78	5 704,76			
Suma aktywów	242 165 683,23	242 827 299,59	Suma pasywów	242 165 683,23	242 827 299,59

A. Objasnienie - wykazane w bilansie wartości aktywów trwałych i obrotowych są pomniejszone odpowiednio o umorzenie i odpisy aktualizujące.

B. Informacje uzupełniające istotne dla rzetelności i przejrzystości sytuacji finansowej i majątkowej:

SKARBNIK POWIATU
(główny księgowy)
Beata Małachowska-Banaszak

2015-04-28
(rok, miesiąc, dzień)
FA5AC9F52D6AF8CE

Wicestarosta STAROSTA
Iwona Wisniewska (kierownik jednostki Rogowski)
Członek Zarządu Członek Zarządu
Sioła 2 3 4

Symbol	Opis	Wartość
1	Umorzenie wartości niematerialnych i prawnych	1 337 957,13
2	Umorzenie środków trwałych	157 314 203,64
3	Umorzenie pozostałych środków trwałych	12 226 884,06
4	Odpisy aktualizujące środki trwałe	0,00
5	Odpisy aktualizujące środki trwałe w budowie	0,00
6	Odpisy aktualizujące wartości niematerialne i prawne	0,00
7	Odpisy aktualizujące należności	1 374 653,78
08.	Prognozowane nagrody jubileuszowe w 2015 r.	464 488,22
09.	Prognozowane nagrody jubileuszowe w 2016 r.	419 076,29
10.	Prognozowane nagrody jubileuszowe w 2017 r.	553 868,65
11.	Prognozowane nagrody jubileuszowe w 2018 r.	661 107,99
12.	Prognozowane odprawy emerytalne w 2015 r.	351 168,60
13.	Prognozowane odprawy emerytalne w 2016 r.	499 379,00
14.	Prognozowane odprawy emerytalne w 2017 r.	413 979,00
15.	Prognozowane odprawy emerytalne w 2018 r.	323 528,00

SKARBNIK POWIATU

[Signature]
 (główny księgowy).

BeSTia

2015-04-28

(rok, miesiąc, dzień)

FA5AC9F52D6AF8CE

Wicestarosta

STAROSTA

[Signature]
 Kłona Wiśniewska

[Signature]
 Ireneusz Rogowski

(kierownik jednostki)
 Członek Zarządu

Członek Zarządu

[Signature]
 Adam Chwałowicz

[Signature]
 Irena Agnieszka Buch

BeSTia

(główny księgowy)

2015-04-28
(rok, miesiąc, dzień)
FA5AC9F52D6AF8CE

Wicestarosta STAROSTA
Iwona Wiśniewska *Ireneusz Rogowski*
(kierownik jednostki) (członek Zarządu)
Członek Zarządu Członek Zarządu
Adam Chrostowicz *Irena Agata Buch*

II. Objasnienia do bilansu laczynego jednostek budzetowych

w zł

Średnioroczne zatrudnienie w samorządowych jednostkach budżetowych objętych łącznym bilansem, wyniosło 1 150 osób na 1 069,26 etatach.

Na realizację zadań określonych w planach finansowych jednostki budżetowe otrzymały środki finansowe z rachunku budżetu powiatu na rachunki utworzone na wydatki budżetowe, natomiast zrealizowane dochody budżetowe odprowadzały na rachunek budżetu powiatu.

Zgodnie z uchwałą Nr 1392/12 Zarządu Powiatu w Stargardzie Szczecińskim z dnia 28 czerwca 2012 r. w sprawie sposobu prowadzenia gospodarki finansowej jednostek budżetowych, jednostki budżetowe do końca roku zwróciły niewykorzystane środki finansowe otrzymane na realizację zadań, a zrealizowane dochody budżetowe odprowadziły do 5 stycznia 2015 r.

Na podstawie pisma Ministerstwa Finansów Departamentu Rachunkowości DR3/502/72-3/IDM/2011/FS-415 z dnia 20 maja 2011 r. bilans łączny obejmuje stan środków wydzielonych na realizację zadań powiatu z Funduszu Pracy i Państwowego Funduszu Rehabilitacji Osób Niepełnosprawnych. Bilans nie obejmuje natomiast należności i zobowiązań Skarbu Państwa.

W łącznym bilansie jednostek budżetowych dokonano wyłączeń wzajemnych rozliczeń między jednostkami budżetowymi objętymi sprawozdaniem finansowym za 2014 rok po stronie :

Aktywów w części B Aktywa obrotowe B.II Należności krótkoterminowe B.II.4 Pozostałe należności w kwocie 202,42

Pasywów w części C Zobowiązania i rezerwy na zobowiązania C.II Zobowiązania krótkoterminowe C.II.1 Zobowiązania z tytułu dostaw i usług w kwocie 202,42

AKTYWA	
	w zł
A. AKTYWA TRWAŁE	237 072 742,33
I. Wartości niematerialne i prawne	16 755,13

Wartości niematerialne i prawne brutto - 1 354 712,26

Umorzenia – 1 337 957,13

Wartości niematerialne i prawne po umorzeniach – 16 755,13

Wartości niematerialne i prawne w poszczególnych jednostkach zostały przedstawione w załączniku nr 1 do bilansu łączynego jednostek budzetowych

II. Rzeczowe aktywa trwałe	230 928 843,85
1. Środki trwałe	229 285 272,41
1.1 Grunty	57 851 512,59
1.2 Budynki, lokale i obiekty inżynierii lądowej i wodnej	169 508 590,21

1.3 Urządzenia techniczne i maszyny	1 367 077,25
1.4 Środki transportu	489 373,19
1.5 Inne środki trwałe	68 719,17

Wartość środków trwałych brutto – 386 599 476,05

Umorzenia – 157 314 203,64

Wartość środków trwałych po umorzeniach – 229 285 272,41

Środki trwałe w poszczególnych jednostkach zostały przedstawione w załącznikach nr 2, 3 i 4 do bilansu łącznego jednostek budżetowych.

2. Środki trwałe w budowie (inwestycje)	1 643 571,44
Wykonanie dokumentacji projektowej i technicznej dotyczącej budowy Wojewódzkiego Centrum Powiadamiania Ratunkowego i Centrów Powiadamiania Ratunkowego oraz prac adaptacyjnych	61 716,65
Budowa edukacyjnego szlaku kolejowo – turystycznego – wykonanie koncepcji przebiegu ścieżki pieszo rowerowej oraz sposobu zagospodarowania istniejących budynków i budowli na byłym szlaku kolei wąskotorowej na odcinku Stargard Szczeciński – Ińsko	121 634,00
Przebudowa i budowa drogi 1709Z Stargard Szczeciński – Sowno wraz z budową ścieżki rowerowej – wykonanie dokumentacji projektowej wraz ze studium wykonalności	868 640,00
Przebudowa mostu w Marianowie na rzece Krępa – dokumentacja projektowa na przebudowę mostu w ciągu drogi powiatowej 1729Z w km 8+005 w miejscowości Marianowo	64 660,00
Dokumentacja projektowa na przebudowę mostu w ciągu drogi powiatowej 0739Z w km 6+542 w miejscowości Białuń (nad rzeką Sokolą)	54 290,00
Dokumentacja projektowa na przebudowę mostu w ciągu drogi powiatowej 1735Z w km 3+698 w miejscowości Sulino (nad rzeką Pęczynka)	46 970,00
Dokumentacja projektowa na przebudowę ulicy Zamkowej w Ińsku	92 720,00
Przebudowa Alei Dębowej w Stargardzie Szczecińskim – dokumentacja projektowa	57 797,49
Termomodernizacja budynku Bursy Szkolnej w Stargardzie Szczecińskim – dokumentacja projektowa i kosztorysowa	18 788,00
Pawilon położniczo- ginekologiczny i modernizacja szpitala w Stargardzie Szczecińskim obejmująca : - kontynuację robót budowlanych związanych z obiektem Oddziału Pediatrii i komunikacją – program funkcjonalno – użytkowy na przebudowę i rozbudowę szpitala - 60.817,00 - opracowanie analizy wykonalności lądowiska dla śmigłowców na potrzeby SOR przy Samodzielnym Wielospecjalistycznym Zakładzie Opieki Zdrowotnej w Stargardzie Szczecińskim – 19.680,00 zł - wykonanie aktualizacji programu funkcjonalno - użytkowego – 46 740,00	127 237,00

Termomodernizacja budynku II Liceum Ogólnokształcącego w Stargardzie Szczecińskim ul. Mieszka I 4 - opracowanie i wykonanie audytów energetycznych i dokumentacji projektowo - kosztorysowej	19 520,00
Rozbudowa, przebudowa i modernizacja Centrum Kształcenia Praktycznego w Stargardzie Szczecińskim Etap II – Opracowanie programu funkcjonalno – użytkowego CKP	40 848,30
Budowa Sali sportowej dla Zespołu Szkół nr 5 w Stargardzie Szczecińskim – opracowanie programu funkcjonalno – użytkowego sali sportowej	11 070,00
Termomodernizacja budynku Zespół Szkół nr 1 w Stargardzie Szczecińskim ul. Park 3 Maja 2 - opracowanie i wykonanie audytów energetycznych i dokumentacji projektowo - kosztorysowej	29 280,00
Termomodernizacja budynku I Liceum Ogólnokształcącego w Stargardzie Szczecińskim	28 400,00

III. Należności długoterminowe	5 296 476,06
---------------------------------------	---------------------

- należności ZDP w Stargardzie Szczecińskim wynikające z decyzji na umieszczenie urządzeń obcych w pasie drogowym – 5 176 906,15
- należności Starostwa Powiatowego w Stargardzie Szczecińskim – 19 200,00
- należność PUP w Stargardzie Szczecińskim dotycząca Funduszu Pracy pomoc państwa w spłacie kredytów hipotecznych - 68 478,39
- należności II LO w Stargardzie Szczecińskim z tytułu najmu pomieszczeń – 31 291,52
- należności I LO w Stargardzie Szczecińskim z tytułu najmu pomieszczeń – 600,00

IV. Długoterminowe aktywa finansowe	830 667,29
--	-------------------

1.1 Udziały w spółce "Fundusz Poręczeń Kredytowych" - 70 000,00

1.2 Partycypacje w kosztach budowy lokali mieszkalnych wniesione do STBS w Stargardzie Szczecińskim - 760 667,29 zł, z tego:

przy ul. Cz. Tańskiego 14b/9	- 29.620,00
przy ul. Śniadeckiego 1	- 252.237,58
przy ul. Szymanowskiego 56	- 213 000,00
przy ul. Piłsudskiego 102, 103	- 265.809,71

B. AKTYWA OBROTOWE	5 754 557,26
I. Zapasy	346 062,65
Materiały	327 290,51

Zarząd Dróg Powiatowych w Stargardzie Szczecińskim – 94 488,01

Komenda Powiatowa Państwowej Straży Pożarnej w Stargardzie Szczecińskim – 159 014,91
 Powiatowy Inspektorat Nadzoru Budowlanego w Stargardzie Szczecińskim – 229,20
 Placówka Opiekuńczo – Wychowawcza nr 4 w Witkowie - 5 056,00
 Dom Pomocy Społecznej w Dolicach - 15 725,44
 Zespół Szkół nr 5 w Stargardzie Szczecińskim – 1 681,99
 Zespół Szkół nr 1 w Stargardzie Szczecińskim – 1 709,30
 Bursa Szkolna w Stargardzie Szczecińskim – 10 207,76
 Starostwo Powiatowe w Stargardzie Szczecińskim – 39 177,90

Produkty gotowe	18 772,14
------------------------	------------------

Zarząd Dróg Powiatowych w Stargardzie Szczecińskim - 18 772,14

II. Należności krótkoterminowe	3 377 019,28
1.1 należności z tytułu dostaw i usług	196,42

Zespół Szkół Nr 1 w Stargardzie Szczecińskim – 196,42

1.3 należności z tytułu ubezpieczeń i innych świadczeń	0,00
--	------

1.4 pozostałe należności	3 376 822,86
--------------------------	--------------

Pozostałe należności zostały przedstawione w załączniku nr 5 do bilansu łącznego jednostek budżetowych.

1.5 rozliczenie z tyt. środków na wydatki budżetowe i z tyt. dochodów budżetowych	0,00
---	------

III. Krótkoterminowe aktywa finansowe	2 025 770,57
--	---------------------

1.1. Środki pieniężne w kasie - 5 422,25

1.2. Środki pieniężne na rachunkach bankowych - 678 155,22

z tego:

- rachunek dochodów – 9 763,95

- rachunek środków depozytowych - 261 403,31

- rachunek środków ZFŚS – 406 987,96

1.3. Środki pieniężne państwowego funduszu celowego Funduszu Pracy, PFRON, POKL – 1 320 322,02

z tego:

- rachunek środków Funduszu Pracy - 1 203 638,47

- rachunek projektu „Rynek pracy dla każdego” POKL 6.1.3 – 42 259,47

- rachunek środków Państwowego Funduszu Rehabilitacji Osób Niepełnosprawnych - 42,91

- rachunek projektu PFRON „Aktywny samorząd” – 74 381,17

1.4. Inne środki pieniężne – 21 871,08

środki w drodze

V. Rozliczenia międzyokresowe	5 704,76
-------------------------------	----------

- opłata za prenumeratę dzienników na 2015 rok - 3 192,14
- usługi telekomunikacyjne – 1 450,95
- usługa hostingowa, przedłużenie domen – 281,67
- ubezpieczenia pojazdów – 780,00

AKTYWA OGÓŁEM	242 827 299,59
----------------------	-----------------------

PASYWA	
A. Fundusze	225 808 167,36
I. Fundusz jednostki	221 308 914,20
II. Wynik finansowy netto	4 499 253,16
1.1 Zysk netto	85 092 932,31
1.2 Strata netto	-80 593 679,15

B. Państwowy fundusz celowy	1 357 266,67
------------------------------------	---------------------

1. Fundusz Pracy – 1 286 204,35

1.1 część wydzielona powiatowi na realizację zadań 1 208 706,87

z tego na :

- aktywne formy (promocję zatrudnienia i łagodzenia skutków bezrobocia i aktywizacji zawodowej) – 90 079,81
- inne zadania fakultatywne – 65 999,97
- zadania obligatoryjne – 1 052 627,09

1.2. Projekt „ Rynek Pracy dla każdego” - 77 497,48

2. Państwowy Fundusz Rehabilitacji Osób Niepełnosprawnych – 71 062,32

- część wydzielona powiatowi na realizację zadań – 3,03
- realizacja projektu ze środków PFRON „Aktywny Samorząd” - 71 059,29

C. Zobowiązania i rezerwy na zobowiązania	8 113 263,91
--	---------------------

1.1 Zobowiązania krótkoterminowe	6.762 596,83
1.2 Zobowiązania z tytułu dostaw i usług	298 833,75

Zobowiązania jednostek z tytułu dostaw i usług zostały przedstawione w załączniku nr 6 do bilansu łącznego jednostek budżetowych.

1.3 Zobowiązania wobec budżetów	302 486,85
--	-------------------

Zobowiązania wobec budżetów zostały przedstawione w załączniku nr 7 do bilansu łącznego jednostek budżetowych.

1.4 Zobowiązania z tytułu ubezpieczeń społecznych	2 485 844,33
--	---------------------

Zobowiązania jednostek wobec ZUS z tytułu ubezpieczeń społecznych zostały przedstawione w załączniku nr 8 do bilansu łącznego jednostek budżetowych.

1.5 Zobowiązania z tytułu wynagrodzeń	3 337 184,49
--	---------------------

Zobowiązania jednostek z tytułu wynagrodzeń zostały przedstawione w załączniku nr 9 do bilansu łącznego jednostek budżetowych.

1.6 Pozostałe zobowiązania	163 209,22
-----------------------------------	-------------------

Pozostałe zobowiązania zostały przedstawione w załączniku nr 10 do bilansu łącznego jednostek budżetowych.

1.7 Sumy obce (depozytowe, zabezpieczenie wykonania umów)	159 833,86
--	-------------------

depozytowe zabezpieczenia wykonania umów :

Zarząd Dróg Powiatowych w Stargardzie Szczecińskim – 70 957,02

Komenda Powiatowej Państwowej Straży Pożarnej w Stargardzie Szczecińskim – 10 471,50

Dom Pomocy Społecznej w Dolicach – 152,13

I Liceum Ogólnokształcące w Stargardzie Szczecińskim – 4 352,87

Zespół Szkół nr 2 w Stargardzie Szczecińskim – 1 851,83

Bursa Szkolna w Stargardzie Szczecińskim – 6 375,07

Powiatowy Ośrodek Dokumentacji Geodezyjnej i Kartograficznej w Stargardzie Szczecińskim - 12 886,11

Centrum Kształcenia Praktycznego w Stargardzie Szczecińskim – 275,67

Starostwo Powiatowe w Stargardzie Szczecińskim – 52 511,66

1.8 Rozliczenia z tytułu środków na wydatki budżetowe i z tytułu dochodów budżetowych	15 204,33
--	------------------

Starostwo Powiatowe w Stargardzie Szczecińskim - 13 944,03

Powiatowy Ośrodek Dokumentacji Geodezyjnej i Kartograficznej w Stargardzie Szczecińskim - 1 260,30

1.9 Rezerwy na zobowiązania	1 350 667,08
------------------------------------	---------------------

1. Rezerwa na wypłatę odszkodowań w związku z realizacją inwestycji drogowych na podstawie decyzji o zezwoleniu na realizację inwestycji celu publicznego - 1 092 525,00, z tego:

- osoby fizyczne – 101 471,00

- osoby prawne – 991 054,00

2. Rezerwy na zobowiązania z tytułu holowania i parkowania pojazdów – 258 142,08

II. Fundusze specjalne – ZFŚS	1 343 915,26
--------------------------------------	---------------------

Stan Zakładowego Funduszu Świadczeń Socjalnych w poszczególnych jednostkach przedstawiony został w załączniku nr 11 do bilansu łącznego jednostek budżetowych.

E. Rozliczenia międzyokresowe**6 204 686,39**

Rozliczenia międzyokresowe przychodów :

- 1) Starostwo Powiatowe w Stargardzie Szczecińskim - 22 029,24
 - należność z tytułu sprzedaży nieruchomości w systemie ratalnym - 12 400,00
 - należność z tytułu dokonanego przekształcenia (Agencja Nieruchomości Rolnych) 9 450,00
 - należność z tytułu opłaty za odstąpienie od holowania pojazdu – 179,24
- 2) Zarząd Dróg Powiatowych w Stargardzie Szczecińskim – 6 080 405,63
 - należności za umieszczenie urządzeń obcych w pasie drogowym
- 3) I Liceum Ogólnokształcące w Stargardzie Szczecińskim - 600,00
 - należności z tytułu wynajmu pomieszczeń szkolnych
- 4) Powiatowe Centrum Pomocy Rodzinie w Stargardzie Szczecińskim - 70 360,00
 - należności z tytułu odpłatności rodziców biologicznych za dzieci umieszczone w placówkach opiekuńczo wychowawczych i rodzinach zastępczych
- 5) II Liceum Ogólnokształcące w Stargardzie Szczecińskim – 31 291,52
 - należności z tytułu wynajmu pomieszczeń szkolnych

PASYWA OGÓŁEM**242 827 299,59****Bilans porównawczy przedstawia się następująco:****BILANS – Aktywa**

L.p.	Wyszczególnienie	2014 r.		2013 r.		2012 r.		Zmiana stanu			
		kwota	% udziału	kwota	% udziału	kwota	% udziału	2014/2013		2014/2012	
1	2	3	4	5	6	7	8	9 (3-5)	10	11(3-7)	12
A	Aktywa trwałe	237 072 742,33	97,63	236 341 205,17	97,59	255 429 306,63	97,55	731 537,16	100,31	-18 356 564,30	92,81
I	Wartości niematerialne i prawne	16 755,13	0,01	82 302,48	0,03	144 706,66	0,06	-65 547,35	20,36	-127 951,53	11,58
II	Rzeczowe aktywa trwałe	230 928 843,85	95,10	230 973 159,91	95,38	250 174 822,97	95,54	-44 316,06	99,98	-19 245 979,12	92,31
III	Należności długoterminowe	5 296 476,06	2,18	4 455 075,49	1,84	4 279 109,71	1,63	841 400,57	118,89	1 017 366,35	123,78
IV	Długoterminowe aktywa finansowe	830 667,29	0,34	830 667,29	0,34	830 667,29	0,32	0,00	100,00	0,00	100,00
V	Wartość mienia zlikwidowanych jednostek	0,00	0,00	0,00	0,00	0,00	0,00	0,00	0,00	0,00	0,00
B	Aktywa obrotowe	5 754 557,26	2,37	5 824 478,06	2,41	6 412 480,85	2,45	-69 920,80	98,80	-657 923,59	89,74
I	Zapasy	346 062,65	0,14	353 001,03	0,15	425 883,23	0,16	-6 938,38	98,03	-79 820,58	81,26
II	Należności krótkoterminowe	3 377 019,28	1,39	3 918 023,69	1,62	2 962 998,24	1,13	-541 004,41	86,19	414 021,04	113,97
III	Krótkoterminowe aktywa finansowe	2 025 770,57	0,83	1 541 572,56	0,64	3 011 986,19	1,15	484 198,01	131,41	-986 215,62	67,26
IV	Rozliczenia międzyokresowe	5 704,76	0,00	11 880,78	0,00	11 613,19	0,00	-6 176,02	48,02	-5 908,43	49,12
	suma aktywów	242 827 299,59	100,00	242 165 683,23	100,00	261 841 787,48	100,00	661 616,36	100,27	-19 014 487,89	92,74

BILANS – Pasywa

1	Wyszczególnienie	2014 r.		2013 r.		2012 r.		Zmiana stanu			
		kwota	%	kwota	%	kwota	%	2014/2013	%	2014/2012	%
			udziału		udziału		udziału				
2	3	4	5	6	7	8	9 (3-5)	10	11(3-7)	12	
A	Fundusz	225 808 167,36	92,99	225 919 327,10	93,29	242 106 763,61	92,46	-111 159,74	99,95	-16 298 596,25	93,27
I	Fundusz jednostki	221 308 914,20	91,14	219 555 288,67	90,66	244 517 471,46	93,38	1 753 625,53	100,80	-23 208 557,26	90,51
II	Wynik finansowy netto	4 499 253,16	1,85	6 364 038,43	2,63	-2 410 707,85	-0,92	-1 864 785,27	70,70	6 909 961,01	-186,64
B	Państwowy Fundusz celowy	1 357 266,67	0,56	764 031,45	0,32	1 923 648,75	0,73	593 235,22	177,65	-566 382,08	70,56
C	Zobowiązania i rezerwy na zobowiązania	8 113 263,91	3,34	8 538 954,92	3,53	10 986 830,08	4,20	-425 691,01	95,01	-2 873 566,17	73,85
I	Zobowiązania długoterminowe	0,00		0,00	0,00	0,00	0,00	0,00	0,00	0,00	0,00
II	Zobowiązania krótkoterminowe	6 762 596,83	2,78	7 252 198,92	2,99	8 132 825,08	3,11	-489 602,09	93,25	-1 370 228,25	83,15
III	Rezerwy na zobowiązania	1 350 667,08	0,56	1 286 756,00	0,53	2 854 005,00	0,00	63 911,08	104,97	-1 503 337,92	47,33
D	Fundusze specjalne	1 343 915,26	0,55	1 394 117,42	0,58	1 456 681,71	0,56	-50 202,16	96,40	-112 766,45	92,26
E	Rozliczenia międzyokresowe	6 204 686,39	2,56	5 549 252,34	2,29	5 367 863,33	2,05	655 434,05	111,81	836 823,06	115,59
F	Inne pasywa						0,00	0,00	0,00	0,00	0,00
	suma pasywów	242 827 299,59	100,00	242 165 683,23	100,00	261 841 787,48	100,00	661 616,36	580,82	-19 014 487,89	92,74

Na sytuację jednostki istotnie wpływają następujące aspekty:

a) aktywa trwałe stanowią 97,63 % całego majątku i w stosunku do roku poprzedniego wzrosły o kwotę 731 537,16

W aktywach trwałych odnotowano spadek w stosunku do roku poprzedniego wartości niematerialnych i prawnych o kwotę 65 547,35 i rzeczowych aktywów trwałych o kwotę 44 316,06. Nastąpił wzrost należności długoterminowych o kwotę 841 400,57.

b) aktywa obrotowe stanowią 2,37% majątku jednostki

W 2014 roku nastąpił spadek aktywów obrotowych o kwotę 69 920,80. W grupie majątku obrotowego odnotowano wzrost krótkoterminowych aktywów finansowych o kwotę 484 198,01, spadek należności krótkoterminowych o kwotę 541 004,41, spadek zapasów o kwotę 6 938,38 i zmniejszenie rozliczeń między okresowych o kwotę 6 176,02.

c) w pasywach bilansu nastąpił wzrost funduszy własnych o kwotę 1 753 625,53 w stosunku do roku poprzedniego. Udział kapitałów własnych w finansowaniu majątku Jednostki na dzień bilansowy wyniósł 91,14% w stosunku do ogólnej sumy aktywów.

Odnosić należy spadek w stosunku do roku ubiegłego zobowiązań krótkoterminowych o kwotę 489 602,09, a nastąpił wzrost rezerwy na zobowiązania o kwotę 63 911,08.

Rzeczowe Aktywa Trwałe - Wartości niematerialne i prawne 2014 r.

l.p.	Wyszczególnienie	Bilans otwarcia	Zwiększenia	Zmniejszenia	w złoonych i groszach	
					WNIP BRUTTO	WNIP NETTO
		3	4	5	6	7
1	Starostwo Powiatowe w Stargardzie Szczecińskim	263 770,69	7 121,99	0,00	270 892,68	259 957,98
2	Zarząd Dróg Powiatowych w Stargardzie Szczecińskim	26 309,35	9 055,70	6 808,25	28 556,80	28 556,80
3	Komenda Państwowej Straży Pożarnej w Stargardzie	35 346,22	3 369,10	0,00	38 715,32	38 715,32
4	Powiatowy Inspektorat Nadzoru Budowlanego w Stargardzie Szczecińskim	14 268,76	0,00	0,00	14 268,76	14 268,76
5	Dom Pomocy Społecznej w Dolicach	14 405,85	0,00	0,00	14 405,85	14 405,85
6	Powiatowe Centrum Pomocy Rodzinie w Stargardzie	37 085,34	1 000,00	3 367,22	34 718,12	34 718,12
7	Powiatowy Urząd Pracy w Stargardzie Szczecińskim	501 566,99	0,00	0,00	251 646,75	245 826,32
8	Zespół Szkół Specjalnych w Stargardzie Szczecińskim	14 262,59	0,00	13 713,59	549,00	549,00
9	I Liceum Ogólnokształcące w Stargardzie Szczecińskim	0,00	0,00	0,00	0,00	0,00
10	II Liceum Ogólnokształcące w Stargardzie Szczecińskim	13 339,88	0,00	0,00	13 339,88	13 339,88
11	Zespół Szkół nr 5 w Stargardzie Szczecińskim	129 669,61	817,78	0,00	130 487,39	130 487,39
12	Zespół Szkół nr 1 w Stargardzie Szczecińskim	34 648,29	7 547,04	1 149,00	41 046,33	41 046,33
13	Zespół Szkół nr 2 w Stargardzie Szczecińskim	0,00	0,00	0,00	0,00	0,00
14	Zespół Szkół Budowlano-Technicznych w Stargardzie	45 119,65	2 303,01	0,00	47 422,66	47 422,66
15	Powiatowy Ośrodek Doskonalenia Nauczycieli w Stargardzie Szczecińskim	5 040,78	0,00	0,00	5 040,78	5 040,78
16	Poradnia Psychologiczno-Pedagogiczna w Stargardzie	2 477,81	0,00	0,00	2 477,81	2 477,81
17	Bursa Szkolna w Stargardzie Szczecińskim	0,00	0,00	0,00	0,00	0,00
18	Centrum Kształcenia Praktycznego w Stargardzie	50 401,93	757,00	0,00	51 158,93	51 158,93
19	Centrum Obsługi Placówek Opiekuńczo -Wychowawczych w Stargardzie Szczecińskim	14 541,92		0,00	14 541,92	14 541,92
20	Powiatowy Ośrodek Dokumentacji Geodezyjnej i Kartograficznej w Stargardzie Szczecińskim	383 463,77	11 979,51	0,00	395 443,28	395 443,28
	Ogółem	1 585 719,43	43 951,13	25 038,06	1 354 712,26	1 337 957,13
						16 755,13

Sporządził: Ewa Zielińska

Rzeczowe Aktywa Trwale 2014
Środki trwałe brutto

Grupa	Wyszczególnienie	Bilans otwarcia		Zwiększenia		Zmniejszenia		Bilans zamknięcia	POZYCJE BILANSOWE
		3	4	5	6	7	8		
1	2	3		4		8		12	13
0	Grunty	55 713 862,71	3 353 601,69	1 215 951,81				57 851 512,59	57 851 512,59
I	Budynki i lokale	46 196 124,10	1 136 199,50	21 866,00				47 310 457,60	318 022 650,51
II	Obiekty inżynierii lądowej i wodnej	261 873 054,70	9 960 495,47	1 121 357,26				270 712 192,91	
III	Kotły i maszyny energetyczne	235 957,04	0,00	0,00				235 957,04	
IV	Maszyny, urządzenia i aparaty ogólnego zastosowania	2 878 649,73	58 353,52	89 067,46				2 847 935,79	6 391 101,50
V	Specjalistyczne maszyny, urządzenia i aparaty	467 002,32	0,00	0,00				467 002,32	
VI	Urządzenia techniczne	2 226 387,31	649 307,84	35 488,80				2 840 206,35	
VII	Środki transportu	2 739 233,24	361 257,60	54 537,60				3 045 953,24	3 045 953,24
VIII	Narzędzia, przyrządy, ruchomości i wyposażenie	1 299 220,21	0,00	10 962,00				1 288 258,21	1 288 258,21
IX	Inwentarz żywy	0,00	0,00	0,00				0,00	0,00
	Ogółem	373 629 491,36	15 519 215,62	2 549 230,93				386 599 476,05	386 599 476,05

sporządził: Ewa Zielinska

Umorzenia środków trwałych 2014 r.

w złotych i groszach

Grupa	Wyszczególnienie	Bilans otwarcia			Zwiększenia			Zmniejszenia			Bilans zamknięcia			Umorzenie
		1	2	3	4	5	6	7	8	9	10	11		
0	Grunty			0,00	0,00	0,00	0,00	0,00	0,00	0,00	0,00	0,00	0,00	
I	Budynki i lokale			16 536 855,23	1 122 073,57	17 640,73			17 641 288,07					
II	Obiekty inżynierii lądowej i wodnej			119 694 048,31	11 553 831,57	375 107,65			130 872 772,23					148 514 060,30
III	Kotły i maszyny energetyczne			201 745,70	11 773,45	0,00			213 519,15					
IV	Maszyny, urządzenia i aparaty ogólnego zastosowania			2 370 678,10	164 660,38	89 067,46			2 446 271,02					
V	Specjalistyczne maszyny, urządzenia i aparaty			328 492,92	39 675,67	0,00			368 168,59					5 024 024,25
VI	Urządzenia techniczne			1 895 830,82	135 723,47	35 488,80			1 996 065,49					
VII	Środki transportu			2 342 375,57	214 204,48	0,00			2 556 580,05					2 556 580,05
VIII	Narzędzia, przyrządy, ruchomości i wyposażenie			1 181 456,24	59 024,80	20 942,00			1 219 539,04					1 219 539,04
IX	inwentarz żywy			0,00	0,00	0,00			0,00					
	Ogółem			144 551 482,89	13 300 967,39	538 246,64			157 314 203,64					157 314 203,64

Sporządził: Ewa Zielińska

Rzeczowe Aktywa Trwałe - Środki trwałe netto 2014 r.

Grupa	Wyszczególnienie	Bilans otwarcia	Bilans zamknięcia	Bilans łączny jednostek
1	2	3	4	5
0	Grunty	55 713 862,71	57 851 512,59	57 851 512,59
I	Budynki i lokale	29 659 268,87	29 669 169,53	169 508 590,21
II	Obiekty inżynierii lądowej i wodnej	142 179 006,39	139 839 420,68	
III	Kotły i maszyny energetyczne	34 211,34	22 437,89	
IV	Maszyny,urządzenia i aparaty ogólnego zastosowania	507 971,63	401 664,77	1 367 077,25
V	Specjalistyczne maszyny, urządzenia i aparaty	138 509,40	98 833,73	
VI	Urządzenia techniczne	330 556,49	844 140,86	
VII	Środki transportu	703 577,67	489 373,19	489 373,19
VIII	Narzędzia , przyrządy,ruchomości i wyposażenie	117 763,97	68 719,17	68 719,17
IX	Inwentarz żywy	0,00	0,00	0,00
	Ogółem	229 384 728,47	229 285 272,41	229 285 272,41

Sporządził: Ewa Zielińska

Pozostałe należności

Lp.	Wyszczególnienie	Kwota
1	Starostwo Powiatowe w Stargardzie Szczecińskim	264 151,44
2	Zarząd Dróg Powiatowych w Stargardzie Szczecińskim	1 609 837,15
3	Dom Pomocy Społecznej w Dolicach	3 990,52
4	Powiatowe Centrum Pomocy Rodzinie w Stargardzie Szczecińskim	135 450,06
5	Powiatowy Urząd Pracy w Stargardzie Szczecińskim	432 915,66
6	Zespół Szkół Specjalnych w Stargardzie Szczecińskim	195 793,95
7	I Liceum Ogólnokształcące w Stargardzie Szczecińskim	71 897,08
8	II Liceum Ogólnokształcące w Stargardzie Szczecińskim	83 980,00
9	Zespół Szkół nr 5 w Stargardzie Szczecińskim	77 949,45
10	Zespół Szkół nr 1 w Stargardzie Szczecińskim	94 595,48
11	Zespół Szkół nr 2 w Stargardzie Szczecińskim	201 847,61
12	Zespół Szkół Budowlano Technicznych w Stargardzie Szczecińskim	83 561,00
13	Powiatowy Ośrodek Doskonalenia Nauczycieli w Stargardzie Szczecińskim	800,00
14	Poradnia Psychologiczno Pedagogiczna w Stargardzie Szczecińskim	12 351,00
15	Bursa Szkolna w Stargardzie Szczecińskim	7 398,93
16	Centrum Kształcenia Praktycznego w Stargardzie Szczecińskim	18 318,00
17	Powiatowy Ośrodek Dokumentacji Geodezyjnej i Kartograficznej w Stargardzie Szczecińskim	21,08
18	Centrum Obsługi Placówek Opiekuńczo-Wychowawczych w Stargardzie Szczecińskim	81 638,00
19	Placówka Opiekuńczo Wychowawcza nr 1 w Stargardzie Szczecińskim	0,00
20	Placówka Opiekuńczo Wychowawcza nr 2 w Stargardzie Szczecińskim	0,00
21	Placówka Opiekuńczo Wychowawcza nr 3 w Stargardzie Szczecińskim	0,00
22	Placówka Opiekuńczo Wychowawcza nr 4 w Stargardzie Szczecińskim	0,00
23	Placówka Opiekuńczo Wychowawcza nr 5 w Stargardzie Szczecińskim	0,00
24	Placówka Opiekuńczo Wychowawcza nr 6 w Stargardzie Szczecińskim	326,45
RAZEM		3 376 822,86

Sporządził: Ewa Zielińska

Zobowiązania z tytułu dostaw i usług na dzień 31.12.2014 r.

Nazwa jednostki	Kwota zobowiązań
1	2
Starostwo Powiatowe w Stargardzie Szczecińskim	34 159,58
Zarząd Dróg Powiatowych w Stargardzie Szczecińskim	23 948,02
Komenda Państwowej Straży Pożarnej w Stargardzie Szczecińskim	18 499,82
Powiatowy Inspektorat Nadzoru Budowlanego w Stargardzie Szczecińskim	2 274,50
Dom Pomocy Społecznej w Dolicach	9 667,52
Powiatowe Centrum Pomocy Rodzinie w Stargardzie Szczecińskim	5 290,48
Powiatowy Urząd Pracy w Stargardzie Szczecińskim	8 931,50
Zespół Szkół Specjalnych w Stargardzie Szczecińskim	2 742,46
I Liceum Ogólnokształcące w Stargardzie Szczecińskim	30 893,93
II Liceum Ogólnokształcące w Stargardzie Szczecińskim	28 176,08
Zespół Szkół nr 5 w Stargardzie Szczecińskim	33 873,18
Zespół Szkół nr 1 w Stargardzie Szczecińskim	17 756,25
Zespół Szkół nr 2 w Stargardzie Szczecińskim	6 955,57
Zespół Szkół Budowlano-Technicznych w Stargardzie Szczecińskim	30 637,61
Powiatowy Ośrodek Doskonalenia Nauczycieli w Stargardzie Szczecińskim	183,20
Poradnia Psychologiczno-Pedagogiczna w Stargardzie Szczecińskim	3 389,01
Bursa Szkolna w Stargardzie Szczecińskim	13 022,76
Centrum Kształcenia Praktycznego w Stargardzie Szczecińskim	15 660,82
Powiatowy Ośrodek Dokumentacji Geodezyjnej i Kartograficznej w Stargardzie Szczecińskim	3 281,08
Centrum Obsługi Placówek Opiekuńczo-Wychowawczych w Stargardzie Szczecińskim	896,71
Placówka Opiekuńczo-Wychowawcza nr 1 w Stargardzie Szczecińskim	394,00
Placówka Opiekuńczo-Wychowawcza nr 2 w Stargardzie Szczecińskim	393,93
Placówka Opiekuńczo-Wychowawcza nr 3 w Stargardzie Szczecińskim	270,41
Placówka Opiekuńczo-Wychowawcza nr 4 w Witkowie	3 438,61
Placówka Opiekuńczo-Wychowawcza nr 5 w Stargardzie Szczecińskim	938,57
Placówka Opiekuńczo-Wychowawcza nr 6 w Stargardzie Szczecińskim	3 158,15
Ogółem	298 833,75

sporządził: Ewa Zielińska

Zobowiązania wobec budżetów

Lp.	Wyszczególnienie	Kwota
1	Starostwo Powiatowe w Stargardzie Szczecińskim	52 299,85
2	Zarząd Dróg Powiatowych w Stargardzie Szczecińskim	12 438,00
3	Powiatowy Inspektorat Nadzoru Budowlanego w Stargardzie Szczecińskim	35,00
4	Dom Pomocy Społecznej w Dolicach	6 584,00
5	Powiatowe Centrum Pomocy Rodzinie w Stargardzie Szczecińskim	4 734,00
6	Powiatowy Urząd Pracy w Stargardzie Szczecińskim	39 785,00
7	Zespół Szkół Specjalnych w Stargardzie Szczecińskim	16 965,00
8	I Liceum Ogólnokształcące w Stargardzie Szczecińskim	15 299,00
9	Zespół Szkół nr 5 w Stargardzie Szczecińskim	24 403,00
10	Zespół Szkół nr 1 w Stargardzie Szczecińskim	30 804,00
11	Zespół Szkół nr 2 w Stargardzie Szczecińskim	24 866,00
12	Zespół Szkół Budowlano-Technicznych w Stargardzie Szczecińskim	15 808,00
13	Powiatowy Ośrodek Doskonalenia Nauczycieli w Stargardzie Szczecińskim	1 648,00
14	Poradnia Psychologiczno Pedagogiczna w Stargardzie Szczecińskim	5 036,00
15	Bursa Szkolna w Stargardzie Szczecińskim	6 100,00
16	Centrum Kształcenia Praktycznego w Stargardzie Szczecińskim	6 004,00
17	Powiatowy Ośrodek Dokumentacji Geodezyjnej i Kartograficznej w Stargardzie Szczecińskim	10 857,00
18	Centrum Obsługi Placówek Opiekuńczo-Wychowawczych w Stargardzie Szczecińskim	20 920,00
19	Placówka Opiekuńczo Wychowawcza nr 1 w Stargardzie Szczecińskim	1 189,00
20	Placówka Opiekuńczo Wychowawcza nr 2 w Stargardzie Szczecińskim	1 236,00
21	Placówka Opiekuńczo Wychowawcza nr 3 w Stargardzie Szczecińskim	1 091,00
22	Placówka Opiekuńczo Wychowawcza nr 4 w Stargardzie Szczecińskim	2 076,00
23	Placówka Opiekuńczo Wychowawcza nr 5 w Stargardzie Szczecińskim	1 096,00
24	Placówka Opiekuńczo Wychowawcza nr 6 w Stargardzie Szczecińskim	1 213,00
	RAZEM	302 486,85

Sporządził: Ewa Zielińska

Zobowiązania z tytułu ubezpieczeń społecznych na dzień 31.12.2014 r.

Nazwa jednostki	Kwota zobowiązań
1	2
Starostwo Powiatowe w Stargardzie Szczecińskim	168 303,59
Zarząd Dróg Powiatowych w Stargardzie Szczecińskim	66 494,87
Komenda Państwowej Straży Pożarnej w Stargardzie Szczecińskim	2 478,32
Powiatowy Inspektorat Nadzoru Budowlanego w Stargardzie Szczecińskim	3 892,36
Dom Pomocy Społecznej w Dolicach	53 483,85
Powiatowe Centrum Pomocy Rodzinie w Stargardzie Szczecińskim	34 850,12
Powiatowy Urząd Pracy w Stargardzie Szczecińskim	744 719,23
Zespół Szkół Specjalnych w Stargardzie Szczecińskim	146 161,20
I Liceum Ogólnokształcące w Stargardzie Szczecińskim	125 545,29
II Liceum Ogólnokształcące w Stargardzie Szczecińskim	124 826,46
Zespół Szkół nr 5 w Stargardzie Szczecińskim	194 285,29
Zespół Szkół nr 1 w Stargardzie Szczecińskim	208 376,15
Zespół Szkół nr 2 w Stargardzie Szczecińskim	174 167,61
Zespół Szkół Budowlano-Technicznych w Stargardzie Szczecińskim	120 257,57
Powiatowy Ośrodek Doskonalenia Nauczycieli w Stargardzie Szczecińskim	8 811,21
Poradnia Psychologiczno-Pedagogiczna w Stargardzie Szczecińskim	40 469,54
Bursa Szkolna w Stargardzie Szczecińskim	50 087,53
Centrum Kształcenia Praktycznego w Stargardzie Szczecińskim	44 119,86
Powiatowy Ośrodek Dokumentacji Geodezyjnej i Kartograficznej w Stargardzie Szczecińskim	60 743,08
Centrum Obsługi Placówek Opiekuńczo-Wychowawczych w Stargardzie Szczecińskim	37 665,16
Placówka Opiekuńczo-Wychowawcza nr 1 w Stargardzie Szczecińskim	11 423,17
Placówka Opiekuńczo-Wychowawcza nr 2 w Stargardzie Szczecińskim	12 106,10
Placówka Opiekuńczo-Wychowawcza nr 3 w Stargardzie Szczecińskim	11 143,12
Placówka Opiekuńczo-Wychowawcza nr 4 w Witkowie	19 418,56
Placówka Opiekuńczo-Wychowawcza nr 5 w Stargardzie Szczecińskim	10 861,26
Placówka Opiekuńczo-Wychowawcza nr 6 w Stargardzie Szczecińskim	11 153,83
Ogółem	2 485 844,33

sporządził: Ewa Zielińska

Zobowiązania z tytułu wynagrodzeń na dzień 31.12.2014 r.

Nazwa jednostki	Kwota zobowiązań
1	2
Starostwo Powiatowe w Stargardzie Szczecińskim	355 574,27
Zarząd Dróg Powiatowych w Stargardzie Szczecińskim	77 478,86
Komenda Państwowej Straży Pożarnej w Stargardzie Szczecińskim	12 100,89
Powiatowy Inspektorat Nadzoru Budowlanego w Stargardzie Szczecińskim	20 705,40
Dom Pomocy Społecznej w Dolicach	88 707,85
Powiatowe Centrum Pomocy Rodzinie w Stargardzie Szczecińskim	55 342,48
Powiatowy Urząd Pracy w Stargardzie Szczecińskim	262 998,73
Zespół Szkół Specjalnych w Stargardzie Szczecińskim	296 380,18
I Liceum Ogólnokształcące w Stargardzie Szczecińskim	218 879,00
II Liceum Ogólnokształcące w Stargardzie Szczecińskim	209 254,81
Zespół Szkół nr 5 w Stargardzie Szczecińskim	326 597,67
Zespół Szkół nr 1 w Stargardzie Szczecińskim	372 154,71
Zespół Szkół nr 2 w Stargardzie Szczecińskim	317 138,64
Zespół Szkół Budowlano-Technicznych w Stargardzie Szczecińskim	209 644,67
Powiatowy Ośrodek Doskonalenia Nauczycieli w Stargardzie Szczecińskim	22 606,19
Poradnia Psychologiczno-Pedagogiczna w Stargardzie Szczecińskim	70 143,00
Bursa Szkolna w Stargardzie Szczecińskim	84 871,17
Centrum Kształcenia Praktycznego w Stargardzie Szczecińskim	77 140,17
Powiatowy Ośrodek Dokumentacji Geodezyjnej i Kartograficznej w Stargardzie Szczecińskim	76 843,64
Centrum Obsługi Placówek Opiekuńczo-Wychowawczych w Stargardzie Szczecińskim	66 618,85
Placówka Opiekuńczo-Wychowawcza nr 1 w Stargardzie Szczecińskim	18 931,65
Placówka Opiekuńczo-Wychowawcza nr 2 w Stargardzie Szczecińskim	18 727,72
Placówka Opiekuńczo-Wychowawcza nr 3 w Stargardzie Szczecińskim	16 936,39
Placówka Opiekuńczo-Wychowawcza nr 4 w Witkowie	28 557,65
Placówka Opiekuńczo-Wychowawcza nr 5 w Stargardzie Szczecińskim	17 046,46
Placówka Opiekuńczo-Wychowawcza nr 6 w Stargardzie Szczecińskim	15 803,44
Ogółem	3 337 184,49

sporządził: Ewa Zielińska

Pozostałe zobowiązania na dzień 31.12.2014 r.


Nazwa jednostki	Kwota zobowiązań
1	2
Starostwo Powiatowe w Stargardzie Szczecińskim	32 514,48
1. zobowiązania z tytułu opłaty ewidencyjnej dla CEPIK W-wa	1 625,50
2. zobowiązania z tytułu mylnych wpływów	156,24
4. zobowiązanie z tytułu delegacji	66,40
5. zobowiązania z tytułu diet radnych	29 552,10
6. zobowiązania z tytułu nadpłaty Rb-27ZZ	1 114,24
Zarząd Dróg Powiatowych w Stargardzie Szczecińskim	3 856,58
1. kwota do wyjaśnienia	121,58
2. różnice inwentaryzacyjne	3 735,00
Komenda Powiatowa Państwowej Straży Pożarnej w Stargardzie Szczecińskim	1,04
1. dochody Skarbu Państwa	1,04
Dom Pomocy Społecznej w Dolicach	121 634,83
1. depozyty pieniężne mieszkańców Domu	121 634,83
Powiatowe Centrum Pomocy Rodzinie w Stargardzie Szczecińskim	3 861,76
1. zobowiązania z tytułu udzielonego kredytu ze środków PFRON	3 361,76
2. zobowiązanie z tytułu udzielenia pomocy dla kontynuowania nauki dla wychowanka placówki opiekuńczo-wychowawczej	500,00
Powiatowy Urząd Pracy w Stargardzie Szczecińskim	1 183,12
1. koszty podróży na szkolenie	16,80
2. składka PFRON za XII/2014	1 163,00
3. odsetki dotyczące wyposażenia miejsca pracy-rozliczenie między rachunkami PUP Fundusz Pracy a POKL	3,32
Centrum Obsługi Placówek Opiekuńczo-Wychowawczych w Stargardzie Szczecińskim	157,41
1. ryczałt za używanie samochodu-XII.2014 r.	157,41
Ogółem	163 209,22

sporządził: Ewa Zielińska

Zakładowy Fundusz Świadczeń Socjalnych na dzień 31.12.2014 r.

Nazwa jednostki 1	Kwota zobowiązań 2
Starostwo Powiatowe w Stargardzie Szczecińskim	7 256,86
Zarząd Dróg Powiatowych w Stargardzie Szczecińskim	14 388,32
Komenda Państwowej Straży Pożarnej w Stargardzie Szczecińskim	7 242,43
Powiatowy Inspektorat Nadzoru Budowlanego w Stargardzie Szczecińskim	0,00
Dom Pomocy Społecznej w Dolicach	11 493,06
Powiatowe Centrum Pomocy Rodzinie w Stargardzie Szczecińskim	0,00
Powiatowy Urząd Pracy w Stargardzie Szczecińskim	24 225,90
Zespół Szkół Specjalnych w Stargardzie Szczecińskim	212 535,70
I Liceum Ogólnokształcące w Stargardzie Szczecińskim	85 458,81
II Liceum Ogólnokształcące w Stargardzie Szczecińskim	161 408,02
Zespół Szkół nr 5 w Stargardzie Szczecińskim	151 082,81
Zespół Szkół nr 1 w Stargardzie Szczecińskim	94 675,17
Zespół Szkół nr 2 w Stargardzie Szczecińskim	279 964,44
Zespół Szkół Budowlano-Technicznych w Stargardzie Szczecińskim	95 593,68
Powiatowy Ośrodek Doskonalenia Nauczycieli w Stargardzie Szczecińskim	6 967,15
Poradnia Psychologiczno-Pedagogiczna w Stargardzie Szczecińskim	17 563,87
Bursa Szkolna w Stargardzie Szczecińskim	7 070,07
Centrum Kształcenia Praktycznego w Stargardzie Szczecińskim	52 340,82
Powiatowy Ośrodek Dokumentacji Geodezyjnej i Kartograficznej w Stargardzie Szczecińskim	7 430,90
Centrum Obsługi Placówek Opiekuńczo-Wychowawczych w Stargardzie Szczecińskim	107 217,25
Placówka Opiekuńczo-Wychowawcza nr 1 w Stargardzie Szczecińskim	0,00
Placówka Opiekuńczo-Wychowawcza nr 2 w Stargardzie Szczecińskim	0,00
Placówka Opiekuńczo-Wychowawcza nr 3 w Stargardzie Szczecińskim	0,00
Placówka Opiekuńczo-Wychowawcza nr 4 w Witkowie	0,00
Placówka Opiekuńczo-Wychowawcza nr 5 w Stargardzie Szczecińskim	0,00
Placówka Opiekuńczo-Wychowawcza nr 6 w Stargardzie Szczecińskim	0,00
Ogółem	1 343 915,26

sporządził: Ewa Zielińska

Nazwa i adres jednostki sprawozdawczej Powiat Stargardzki ul. Skarbowa 1 73-110 STARGARD SZCZECIŃSKI Numer identyfikacyjny REGON 811684210		Rachunek zysków i strat jednostki (wariant porównawczy) sporządzony na na dzień 31-12-2014 r.	Adresat: Regionalna Izba Obrachunkowa w Szczecinie Wysłać bez pisma przewodniego A00A5664E2AC8092 
		Stan na koniec roku poprzedniego	Stan na koniec roku bieżącego
A.	Przychody netto z podstawowej działalności operacyjnej	103 721 372,28	105 361 384,30
A.I.	Przychody netto ze sprzedaży produktów	154 662,92	-1 154,77
A.II.	Zmiana stanu produktów (zwiększenia - wartość dodatnia, zmniejszenie - wartość ujemna)	-10 222,92	14 204,62
A.III.	Koszt wytworzenia produktów na własne potrzeby jednostki	0,00	0,00
A.IV.	Przychody netto ze sprzedaży towarów i materiałów	0,00	0,00
A.V.	Dotacje na finansowanie działalności podstawowej	0,00	0,00
A.VI.	Przychody z tytułu dochodów budżetowych	103 576 932,28	105 348 334,45
B.	Koszty działalności operacyjnej	98 180 840,98	99 053 960,84
B.I.	Amortyzacja	13 368 106,56	12 610 025,79
B.II.	Zużycie materiałów i energii	5 431 552,30	6 098 773,95
B.III.	Usługi obce	8 851 868,40	9 652 032,59
B.IV.	Podatki i opłaty	144 896,97	188 410,55
B.V.	Wynagrodzenia	50 106 619,94	50 281 529,53
B.VI.	Ubezpieczenia społeczne i inne świadczenia dla pracowników	11 692 678,77	11 634 484,72
B.VII.	Pozostałe koszty rodzajowe	429 699,52	433 947,10
B.VIII.	Wartość sprzedanych towarów i materiałów	0,00	0,00
B.IX.	Inne świadczenia finansowane z budżetu	8 013 301,17	8 154 756,61
B.X.	Pozostałe obciążenia	142 117,35	0,00
C.	Zysk (strata) z działalności podstawowej (A - B)	5 540 531,30	6 307 423,46
D.	Pozostałe przychody operacyjne	2 821 298,93	1 708 128,21
D.I.	Zysk ze zbycia niefinansowych aktywów trwałych	613 568,68	590 968,89
D.II.	Dotacje	0,00	0,00
D.III.	Inne przychody operacyjne	2 207 730,25	1 117 159,32
E.	Pozostałe koszty operacyjne	68 460,52	2 110 149,72

SKARBNIK POWIATU

[Signature]
główny księgowy

2015-04-28

rok, miesiąc, dzień

A00A5664E2AC8092

Wicesparosta

[Signature]
Iwona Wiśniewska

Członek Zarządu

[Signature]
Adam Chramiec

STAROSTA

[Signature]
Ireneusz Rogowski

kierownik jednostki
Członek Zarządu

[Signature]
Irena Agata Łuci

E.I.	Koszty inwestycji finansowanych ze środków własnych samorządowych zakładów budżetowych i dochodów jednostek budżetowych gromadzonych na wydzielonym rachunku	0,00	0,00
E.II.	Pozostałe koszty operacyjne	68 460,52	2 110 149,72
F.	Zysk (strata) z działalności operacyjnej (C + D - E)	8 293 369,71	5 905 401,95
G.	Przychody finansowe	317 260,24	248 501,08
G.I.	Dywidendy i udziały w zyskach	0,00	0,00
G.II.	Odsetki	317 107,30	248 501,08
G.III.	Inne	152,94	0,00
H.	Koszty finansowe	2 247 572,95	1 662 262,57
H.I.	Odsetki	6 321,02	0,00
H.II.	Inne	2 241 251,93	1 662 262,57
I.	Zysk (strata) z działalności gospodarczej (F + G - H)	6 363 057,00	4 491 640,46
J.	Wynik zdarzeń nadzwyczajnych (J.I. - J.II.)	981,43	7 612,70
J.I.	Zyski nadzwyczajne	981,43	7 612,70
J.II.	Straty nadzwyczajne	0,00	0,00
K.	Zysk (strata) brutto (I +- J)	6 364 038,43	4 499 253,16
L.	Podatek dochodowy	0,00	0,00
M.	Pozostałe obowiązkowe zmniejszenia zysku (zwiększenia straty) oraz nadwyżki środków obrotowych	0,00	0,00
N.	Zysk (strata) netto (K - L - M)	6 364 038,43	4 499 253,16

Informacje uzupełniające istotne dla oceny rzetelności i przejrzystości sytuacji finansowej :

SKARBNIK POWIATU

główny księgowy

Mirosława Włokarska-Banaszak

BeSTia

2015-04-28

rok, miesiąc, dzień

A00A5664E2AC8092

Wicestarosta

Iwona Wiśniewska

Członek Zarządu

Adam Chwałowicz

STAROSTA

Ireneusz Rogowski

kierownik jednostki

Agata Łach

Wyjaśnienia do sprawozdania

SKARBNIK POWIATU

główny księgowy

Mirosława Makarska-Banaszak

BeSTia

2015-04-28

rok, miesiąc, dzień

A00A5664E2AC8092

36

Wicestarosta

Iwona Wiśniewska

Członek Zarządu

Adam Chwałowicz

STAROSTA

Ireneusz Rogowski

Członek Zarządu

Irena Agata Łucka

Strona 3 z 3

**III. Objasnienia do łącznego rachunku zysków i strat jednostki
za okres od 01.01.2014 r. do 31.12.2014 r.**

w zł

W łącznym zestawieniu zysków i strat jednostek dokonano wyłączeń wzajemnych rozliczeń między jednostkami budżetowymi objętymi sprawozdaniem finansowym za 2014 rok po stronie:

przychodów na łączna kwotę 116.689,99 zł w następujących pozycjach:

- I. „Przychody netto ze sprzedaży produktów” o kwotę 1.154,77
- VI. „Przychody z tytułu dochodów budżetowych” o kwotę 97.003,45
- D. „Inne przychody operacyjne” o kwotę 18.531,77

kosztów na łączną kwotę 116.689,99 zł w następujących pozycjach:

- II. „Zużycie materiałów i energii” o kwotę 11.102,28
- III. „Usługi obce” o kwotę 82.397,66
- IV. „Podatki i opłaty” o kwotę 17.520,05
- VI. „Ubezpieczenia społeczne i inne świadczenia dla pracowników” o kwotę 5.670,00

Łączny rachunek zysków i strat jednostek budżetowych po wyłączeniu przychodów i kosztów operacji gospodarczych dokonanych między jednostkami objętymi łącznym sprawozdaniem zamykający się zyskiem netto w kwocie 4 499 253,16 i przedstawia się jak niżej:

Wyszczególnienie	31.12.2013	31.12.2014
Przychody z działalności statutowej	103.721.372,28	105 361 384,30
Koszty realizacji zadań statutowych	98.180.840,98	99 053 960,84
Wynik na działalności statutowej	5.540.531,30	6 307 423,46
Pozostałe przychody operacyjne	2.821.298,93	1 708 128,21
Pozostałe koszty operacyjne	68.460,52	2 110 149,72
Przychody finansowe	317.260,24	248 501,08
Koszty finansowe	2.247.572,95	1 662 262,57
Wynik brutto na działalności	6.363.057,00	4 491 640,46
Wynik zdarzeń nadzwyczajnych	981,34	7 612,70
Podatek	0,00	0,00
Wynik finansowy netto-zysk	6.364.038,34	4 499 253,16

Rachunek zysków i strat wskazuje na osiągnięcie w roku obrotowym dodatniego wyniku finansowego wynoszącego 4 499 253,16.

Przychody ogółem osiągnięte zostały w wysokości 107 318 013,59.

Przychody ogółem, w stosunku do roku poprzedniego są wyższe o kwotę 458.082,14

Przychody netto z podstawowej działalności operacyjnej w stosunku do poprzedniego roku uległy zwiększeniu o kwotę 1 640 012,02, a pozostałe przychody operacyjne uległy zmniejszeniu o kwotę 1 113 170,72. Zmniejszeniu w stosunku do poprzedniego roku uległy również przychody finansowe o kwotę 68 759,16.

Koszty ogółem zostały poniesione w wysokości 102 826 373,13.

Koszty ogółem w stosunku do roku poprzedniego są wyższe o kwotę 2 329 498,68.

Koszty realizacji zadań statutowych w stosunku do roku poprzedniego są wyższe o kwotę 873 119,86, pozostałe koszty operacyjne są wyższe w stosunku do roku poprzedniego o kwotę 2 041 689,25, natomiast koszty finansowe są niższe w stosunku do roku poprzedniego o kwotę 585 310,38.

Wynik finansowy netto – z y s k osiągnięto w wysokości 4 499 253,16 i jest w stosunku do roku poprzedniego mniejszy o kwotę 1 864 785,18.


Przychody i koszty w poszczególnych latach przedstawiają się następująco:

L.p.	Wyszczególnienie	2014 r.		2013 r.		2012 r.		Zmiana stanu			
		kwota	%	kwota	%	kwota	%	2014/2013	%	2014/2012	%
			udziału		udziału		udziału				
1	2	3	4	5	6	7	8	9 (3-5)	10	11(3-7)	12
A Działalność podstawowa											
1.	Przychody z tytułu dochodów budżetowych	105 361 384,30	98,18	103 721 372,28	97,06	99 767 555,94	98,57	1 640 012,02	101,58	5 593 828,36	105,61
2.	Koszty działalności operacyjnej	99 053 960,84	96,33	98 180 840,98	97,70	98 981 373,35	95,52	873 119,86	100,89	72 587,49	100,07
3.	Wynik na sprzedaży	6 307 423,46		5 540 531,30		786 182,59		766 892,16	113,84	5 521 240,87	802,28
B Pozostała działalność operacyjna											
1.	Pozostałe przychody operacyjne	1 708 128,21	1,59	2 821 298,93	2,64	1 141 108,59	1,13	-1 113 170,72	60,54	567 019,62	149,69
2.	Pozostałe koszty operacyjne	2 110 149,72	2,05	68 460,52	0,07	1 802 689,57	1,74	2 041 689,20	082,29	307 460,15	117,06
3.	Wynik na działalności operacyjnej	-402 021,51		2 752 838,41		-661 580,98		-3 154 859,92	-14,60	259 559,47	60,77
C	Wynik operacyjny (A3+B3)	5 905 401,95		8 293 369,71		124 601,61		-2 387 967,76	71,21	5 780 800,34	739,43
D Działalność finansowa											
1.	Przychody finansowe	248 501,08	0,23	317 260,24	0,30	307 476,42	0,30	-68 759,16	78,33	-58 975,34	80,82
2.	Koszty finansowe	1 662 262,57	1,62	2 247 572,95	2,24	2 842 785,88	2,74	-585 310,38	73,96	-1 180 523,31	58,47
3.	Wynik na działalności finansowej	-1 413 761,49		-1 930 312,71		-2 535 309,46		516 551,22	73,24	1 121 547,97	55,76
E Zdarzenia nadzwyczajne											
1.	Zysk nadzwyczajny	7 612,70	0,01	981,34		0,00		6 631,36	775,75	7 612,70	
2.	Straty nadzwyczajne	0,00		0,00		0,00		0,00		0,00	

3.	Wynik zdarzeń nadzwyczajnych	7 612,70		981,34		0,00		6 631,36	775,75	7 612,70	
F	Zysk(strata) brutto (C+D3+E3)	4 499 253,16		6 364 038,34		-2 410 707,85		-1 864 785,18	70,70	6 909 961,01	-186,64
1.	Podatek dochodowy	0,00		0,00		0,00					
2.	Pozostałe obowiązkowe zmniejszenia zysku (zwiększenia straty)	0,00		0,00		0,00					
G	Obowiązkowe obciążenia - razem	0,00		0,00		0,00					
	Zysk (strata) netto (F-G)	4 499 253,16		6 364 038,34		-2 410 707,85		-1 864 785,18	70,70	6 909 961,01	-186,64

Przychody ogółem	107 318 013,59	100,00	106 859 931,45	100,00	101 216 140,95	100,00	458 082,14	100,43	6 101 872,64	106,03
-------------------------	----------------	--------	----------------	--------	----------------	--------	------------	--------	--------------	--------

Koszty ogółem	102 826 373,13	100,00	100 496 874,45	100,00	103 626 848,80	100,00	2 329 498,68	102,32	-800 475,67	99,23
----------------------	----------------	--------	----------------	--------	----------------	--------	--------------	--------	-------------	-------

Nazwa i adres jednostki sprawczdawczej Powiat Stargardzki ul.Skarbowa 1 73-110 STARGARD SZCZECIŃSKI		Zestawienie zmian w funduszu jednostki sporządzone na na dzień 31-12-2014 r.	Adresat: Regionalna Izba Obrachunkowa w Szczecinie	
Numer identyfikacyjny REGON 811684210			Wysłać bez pisma przewodniego F075DD9EB8976985 	
			Stan na koniec roku poprzedniego	Stan na koniec roku bieżącego
I.	Fundusz jednostki na początku okresu (BO)		244 517 471,46	219 555 288,67
I.1.	Zwiększenie funduszu (z tytułu)		184 821 088,84	199 643 649,98
I.1.1.	Zysk bilansowy za rok ubiegły		79 693 613,66	85 764 679,37
I.1.2.	Zrealizowane wydatki budżetowe		99 537 042,25	100 826 896,58
I.1.3.	Zrealizowane płatności ze środków europejskich		0,00	0,00
I.1.4.	Środki na inwestycje		5 214 997,59	5 082 240,41
I.1.5.	Aktualizacja wyceny środków trwałych		0,00	0,00
I.1.6.	Nieodpłatnie otrzymane środki trwale i środki trwale w budowie oraz wartości niematerialne i prawne		356 608,73	6 833 998,04
I.1.7.	Aktywa przejęte od zlikwidowanych lub połączonych jednostek		0,00	0,00
I.1.8.	Aktywa otrzymane w ramach centralnego zaopatrzenia		0,00	0,00
I.1.9.	Pozostałe odpisy z wyniku finansowego za rok bieżący		0,00	0,00
I.1.10.	Inne zwiększenia		18 826,61	1 135 835,58
I.2.	Zmniejszenia funduszu jednostki (z tytułu)		45 574 628,61	197 890 024,45
I.2.1.	Strata za rok ubiegły		-82 104 321,51	79 400 640,94
I.2.2.	Zrealizowane dochody budżetowe		104 549 694,98	105 895 721,84
I.2.3.	Rozliczenie wyniku finansowego i środków obrotowych za rok ubiegły		0,00	0,00
I.2.4.	Dotacje i środki na inwestycje		11 635 252,45	12 228 809,05
I.2.5.	Aktualizacja wyceny środków trwałych		0,00	0,00
I.2.6.	Wartość sprzedanych i nieodpłatnie przekazanych środków trwałych i środków trwałych w budowie oraz wartości niematerialnych i prawnych		11 476 485,27	359 692,87
I.2.7.	Pasywa przejęte od zlikwidowanych lub połączonych jednostek		0,00	0,00
I.2.8.	Aktywa przekazane w ramach centralnego zaopatrzenia		0,00	0,00
I.2.9.	Inne zmniejszenia		17 517,42	5 159,75
II.	Fundusz jednostki na koniec okresu (BZ)		219 555 288,67	221 308 914,20
III.	Wynik finansowy netto za rok bieżący (+,-)		6 364 038,43	4 499 253,16

SKARBNIK POWIATU

główny księgowy
Miroslawa Mokorska-Banaszak

2015-04-28

rok, miesiąc, dzień

F075DD9EB8976985

Wicestarosta

Iwona Wiśniewska

Członek Zarządu

Adam Chrapowicz

STAROSTA

Ireneusz Rogowski

Członek Zarządu

Irena Agata Łucy

III.1.	zysk netto (+)	85 764 679,37	85 092 932,3
III.2.	strata netto (-)	-79 400 640,94	-80 593 679,1
IV.	Nadwyżka dochodów jednostek budżetowych, nadwyżka środków obrotowych samorządowych zakładów budżetowych	0,00	0,0
V.	Fundusz (II+,-III-IV)	225 919 327,10	225 808 167,3

Informacje uzupełniające istotne dla oceny rzetelności i przejrzystości sytuacji finansowej :

SEKRECIARZ POWIATU

główny księgowy *Małgorzata Bonaszak*

BeSTia

2015-04-28

rok, miesiąc, dzień

F075DD9EB8976985

Wicestarosta

Wioletta Wiśniewska

Członek Zarządu

Adam Chrośłowicz

STAROSTA

Ireneusz Rogowski

Członek Zarządu

Irena Agata Łucka

SEKRETARZ POWIATU

główny księgowy *Danaszak*

BeSTia

2015-04-28

rok, miesiąc, dzień

F075DD9EB8976985

Wicestarosta

Włona Wiśniewska

Członek Zarządu

Adam Chrałowicz

STAROSTA

Ireneusz Rogowski

Kierownik Jednostki Zarządu

Irena Agata Łucka

**IV. Objasnienia do łącznego zestawienia zmian w funduszu jednostki
za okres 01.01.2014 r. do 31.12.2014 r.**

w zł

W łącznym zestawieniu zmian w funduszu jednostki dokonano **wyłączeń wzajemnych rozliczeń między jednostkami budżetowymi** objętymi sprawozdaniem finansowym za 2014 rok po stronie:

Zwiększeń funduszu w wysokości 1.242.730,92 w pozycji:

1.6 „Nieodpłatnie otrzymane środki trwałe i środki trwałe w budowie oraz wartości niematerialne i prawne”

Zmniejszeń funduszu w wysokości 1.242.730,92 w pozycji:

2.6 „Wartość sprzedanych i nieodpłatnie przekazanych środków trwałych i środków trwałych w budowie oraz wartości niematerialnych i prawnych”

Fundusz jednostki na 1.01.2014 r. stanowi kwotę 219 555 288,67.

W roku 2014 fundusz uległ zwiększeniu o kwotę 199 643 649,98, z tytułu:

- zysku bilansowego za rok ubiegły 85 764 679,37
 - zrealizowanych wydatków budżetowych 100 826 896,58
 - środków na inwestycje 5 082 240,41
 - nieodpłatnie otrzymanych środków trwałych i środków trwałych w budowie oraz wartości niematerialnych i prawnych - 6 833 998,04
 - innych zwiększeń – 1 135 835,58
- oraz zmniejszeniu o kwotę 197 890 024,45, z tytułu:
- straty za rok ubiegły - 79 400 640,94
 - zrealizowanych dochodów budżetowych - 105 895 721,84
 - dotacji i środków na inwestycje 12 228 809,05
 - wartości sprzedanych i nieodpłatnie przekazanych środków trwałych i środków trwałych w budowie oraz wartości niematerialnych i prawnych 359 692,87
 - innych zmniejszeń – 5 159,75.

Stan Funduszu jednostki na 31.12.2014 r. wynosi 221 308 914,20zł i jest wyższy od stanu na 1.01.2014 r. o kwotę 1 753 625,53.

Stan Funduszu na koniec roku podlega korekcie o wyniki finansowe osiągnięte w 2014 roku w jednostkach objętych sprawozdaniem łącznym, w tym o:

Zysk netto 85 092 932,31

Stratę netto 80 593 679,15

Stan Funduszu po korektach na 31.12.2014 r. wynosi 225 808 167,36.

Stargard Szczeciński dnia 19 maja 2015 r.

STARGOSTA
Ireneusz Rogowski