

UCHWAŁA NR 943/16
Zarządu Powiatu Stargardzkiego
z dnia 29 kwietnia 2016 r.

w sprawie przyjęcia sprawozdania finansowego

Na podstawie art. 32 ust. 2 pkt. 4 ustawy z dnia 5 czerwca 1998 r. o samorządzie powiatowym (Dz. U. z 2015 r., poz. 1445 ze zm.) w związku z § 26 ust.1 pkt. 4 rozporządzenia Ministra Finansów z dnia 5 lipca 2010 r. w sprawie szczególnych zasad rachunkowości oraz planów kont dla budżetu państwa, budżetów jednostek samorządu terytorialnego, jednostek budżetowych, samorządowych zakładów budżetowych, państwowych funduszy celowych oraz państwowych jednostek budżetowych mających siedzibę poza granicami Rzeczypospolitej Polskiej (Dz. U. z 2013 r. poz. 289 ze zm.), uchwala się, co następuje:

§ 1. Przyjmuje się sprawozdanie finansowe za 2015 rok składające się z :


- 1) łącznego bilansu obejmującego dane wynikające z bilansów samorządowych jednostek budżetowych,
- 2) łącznego rachunku zysków i strat obejmującego dane wynikające z rachunków zysków i strat samorządowych jednostek budżetowych,
- 3) łącznego zestawienia zmian w funduszu obejmującego dane wynikające z zestawień zmian w funduszu samorządowych jednostek budżetowych.

§ 2. Uchwała wchodzi w życie z dniem podjęcia.

Ireneusz Rogowski – Starosta

Iwona Wiśniewska - Wicestarosta

Irena Agata Łucka – Członek Zarządu



UZASADNIENIE

Zgodnie z § 20 ust.1 rozporządzenia Ministra Finansów z dnia 5 lipca 2010 r. w sprawie szczególnych zasad rachunkowości oraz planów kont dla budżetu państwa, budżetów jednostek samorządu terytorialnego, jednostek budżetowych, samorządowych zakładów budżetowych, państwowych funduszy celowych oraz państwowych jednostek budżetowych mających siedzibę poza granicami Rzeczypospolitej Polskiej (Dz.U .z 2013 r. poz. 289 ze zm.) sprawozdanie finansowe jednostki samorządu terytorialnego składa się z :

- 1) łącznego bilansu obejmującego dane wynikające z bilansów samorządowych jednostek budżetowych i samorządowych zakładów budżetowych, zawierającego informacje w zakresie ustalonym w załączniku nr 5 do rozporządzenia,
- 2) łącznego rachunku zysków i strat obejmującego dane wynikające z rachunków zysków i strat samorządowych jednostek budżetowych i samorządowych zakładów budżetowych, zawierającego informacje w zakresie ustalonym w załączniku nr 7 do rozporządzenia,
- 3) łącznego zestawienia zmian w funduszu obejmującego dane wynikające z zestawień zmian w funduszu samorządowych jednostek budżetowych i samorządowych zakładów budżetowych, zawierającego informacje w zakresie ustalonym w załączniku nr 8 do rozporządzenia.

Łączne sprawozdanie finansowe powiatu obejmuje sprawozdania finansowe następujących jednostek budżetowych:

- 1) Starostwa Powiatowego w Stargardzie,
- 2) Zarządu Dróg Powiatowych w Stargardzie,
- 3) Komendy Powiatowej Państwowej Straży Pożarnej w Stargardzie,
- 4) Powiatowego Inspektoratu Nadzoru Budowlanego w Stargardzie,
- 7) Domu Pomocy Społecznej w Dolicach,
- 8) Powiatowego Centrum Pomocy Rodzinie w Stargardzie,
- 9) Powiatowego Urząd Pracy w Stargardzie,
- 10) Zespołu Szkół Specjalnych w Stargardzie,
- 11) I Liceum Ogólnokształcące w Stargardzie,
- 12) II Liceum Ogólnokształcące w Stargardzie,
- 13) Zespołu Szkół nr 5 w Stargardzie,
- 14) Zespołu Szkół nr 1 w Stargardzie,
- 15) Zespołu Szkół nr 2 w Stargardzie,
- 16) Zespołu Szkół Budowlano-Technicznych w Stargardzie,
- 17) Powiatowego Ośrodka Doskonalenia Nauczycieli w Stargardzie ,
- 18) Poradni Psychologiczno - Pedagogiczna w Stargardzie,
- 19) Bursy Szkolnej w Stargardzie,
- 20) Centrum Kształcenia Praktycznego w Stargardzie,
- 21) Powiatowego Ośrodka Dokumentacji Geodezyjnej i Kartograficznej w Stargardzie,
- 22) Centrum Obsługi Placówek Opiekuńczo – Wychowawczych w Stargardzie,
- 23) Placówki Opiekuńczo – Wychowawczej nr 1 w Stargardzie,
- 24) Placówki Opiekuńczo – Wychowawczej nr 2 w Stargardzie,
- 25) Placówki Opiekuńczo – Wychowawczej nr 3 w Stargardzie,
- 26) Placówki Opiekuńczo – Wychowawczej nr 4 w Witkowo Drugie 24c,
- 27) Placówki Opiekuńczo – Wychowawczej nr 5 w Stargardzie,
- 28) Placówki Opiekuńczo – Wychowawczej nr 6 w Stargardzie.

Zgodnie z § 20 ust.2 wyżej wymienionego rozporządzenia sporządzając sprawozdanie, o którym mowa w ust.1, dokonano odpowiednich wyłączeń wzajemnych rozliczeń między jednostkami budżetowymi:

1) w łącznym bilansie dokonano wyłączeń jak poniżej:

		BZ	wyłączenia	BZ po wyłączeniach
A	Aktywa trwałe	257 197 770,33		257 197 770,33
I	Wartości niematerialne i prawne	4 950,75		4 950,75
II	Rzeczowe aktywa trwałe	247 227 085,12		247 227 085,12
1.	Środki trwałe	244 533 037,98		244 533 037,98
1.1	Grunty	63 969 913,78		63 969 913,78
1.2	Budynki, lokale i obiekty inżynierii lądowej i wodnej	178 727 310,41		178 727 310,41
1.3	Urządzenia techniczne i maszyny	1 292 190,05		1 292 190,05
1.4	Środki transportu	439 222,18		439 222,18
1.5	Inne środki trwałe	104 401,56		104 401,56
2.	Środki trwałe w budowie (inwestycje)	2 694 047,14		2 694 047,14
3.	Zaliczki na środki trwałe w budowie (inwestycje)	0,00		0,00
III	Należności długoterminowe	9 135 067,17		9 135 067,17
IV	Długoterminowe aktywa finansowe	830 667,29		830 667,29
1	Akcje i udziały	70 000,00		70 000,00
2	Inne papiery wartościowe	760 667,29		760 667,29
3	Inne długoterminowe aktywa finansowe	0,00		0,00
V	Wartość mienia zlikwidowanych jednostek	0,00		0,00
B	Aktywa obrotowe	8 180 370,30	178,59	8 180 191,71
I	Zapasy	364 908,58		364 908,58
1	Materiały	342 547,06		342 547,06
2	Półprodukty i produkty w toku	0,00		0,00
3	Produkty gotowe	22 361,52		22 361,52
4	Towary	0,00		0,00
II	Należności krótkoterminowe	4 205 745,68	178,59	4 205 567,09
1	Należności z tytułu dostaw i usług	8 482,12		8 482,12
2	Należności od budżetów	0,00		0,00
3	Należności z tyt. ubezpieczeń społecznych i innych świadczeń	0,00		0,00
4	Pozostałe należności	4 197 263,56	178,59	4 197 084,97
5	Rozliczenia z tyt. środków na wydatki budżetowe i z tytułu dochodów budżetowych	0,00		0,00
III	Krótkoterminowe aktywa finansowe	3 604 386,40		3 604 386,40
1	Środki pieniężne w kasie	17 760,03		17 760,03
2	Środki pieniężne na rachunkach bankowych	650 958,89		650 958,89
3	Środki pieniężne państwowego funduszu celowego	2 928 634,80		2 928 634,80
4	Inne środki pieniężne	7 032,68		7 032,68
5	Akcje lub udziały	0,00		0,00

6	Inne papiery wartościowe	0,00		0,00
7	Inne krótkoterminowe aktywa finansowe	0,00		0,00
IV	Rozliczenia międzyokresowe	5 329,64		5 329,64
		0,00		0,00
	suma aktywów	265 378 140,63	178,59	265 377 962,04
	PASYWA			
A	Fundusz	242 668 692,42		242 668 692,42
I	Fundusz jednostki	235 116 525,18		235 116 525,18
II	Wynik finansowy netto	7 552 167,24		7 552 167,24
1	Zysk netto	85 446 578,83		85 446 578,83
2	Strata netto	-77 894 411,59		-77 894 411,59
III	Nadwyżka środków obrotowych	0,00		0,00
IV	Odpisy z wyniku finansowego	0,00		0,00
V	Fundusz mienia zlikwidowanych jednostek	0,00		0,00
B	Państwowe fundusze celowe	3 006 942,76		3 006 942,76
C	Zobowiązania i rezerwy na zobowiązania	7 942 366,82	178,59	7 942 188,23
I	Zobowiązania długoterminowe	0,00		0,00
II	Zobowiązania krótkoterminowe	6 809 166,32	178,59	6 808 987,73
1	Zobowiązania z tytułu dostaw i usług	371 498,56	178,59	371 319,97
2	Zobowiązania wobec budżetów	292 846,06	0,00	292 846,06
3	Zobowiązania z tytułu ubezpieczeń i innych świadczeń	2 389 721,76		2 389 721,76
4	Zobowiązania z tytułu wynagrodzeń	3 352 197,77		3 352 197,77
5	Pozostałe zobowiązania	173 018,44		173 018,44
6	Sumy obce (depozytowe, zabezpieczenie wykonania umów)	202 116,44		202 116,44
7	Rozliczenia z tytułu środków na wydatki budżetowe i	27 767,29		27 767,29
III	Rezerwy na zobowiązania	1 133 200,50		1 133 200,50
D	Fundusze specjalne	1 287 685,86		1 287 685,86
1	Zakładowy Fundusz Świadczeń Socjalnych	1 287 685,86		1 287 685,86
2	Inne Fundusze	0,00		0,00
E	Rozliczenia międzyokresowe	10 472 452,77		10 472 452,77
I	Rozliczenia międzyokresowe przychodów	10 472 452,77		10 472 452,77
II	Inne rozliczenia międzyokresowe	0,00		0,00
		0,00		0,00
	suma pasywów	265 378 140,63	178,59	265 377 962,04

2) w łącznym rachunku zysku i strat dokonano wyłączeń jak poniżej:

		BZ	wyłączenia	BZ po wyłączeniach
		107 237		
A.	Przychody netto i zrównane z nimi	867,67	103 490,85	107 197 516,82
I	Przychody netto ze sprzedaży produktów	0,00		0,00
II	zmiana stanu produktów	18 399,66		18 399,66

III	Koszt wytworzenia produktów na własne potrzeby jednostki	0,00		0,00
IV	Przychody netto ze sprzedaży towarów i materiałów	0,00		
V	Dotacje na finansowanie działalności podstawowej	0,00		0,00
VI	Przychody z tytułu dochodów budżetowych	107 219 468,01	40 350,85	107 179 117,16
B	Koszty działalności operacyjnej	98 342 402,01	103 490,85	98 238 911,16
I	Amortyzacja	13 156 701,55		13 156 701,55
II	Zużycie materiałów i energii	5 725 869,03	8 479,35	5 717 389,68
III	Usługi obce	8 833 415,96	65 501,45	8 767 914,51
IV	Podatki i opłaty	196 816,47	17 520,05	179 296,42
V	Wynagrodzenia	50 666 959,38		50 666 959,38
VI	Ubezpieczenia społeczne i inne świadczenia	11 535 487,52	11 990,00	11 523 497,52
VII	Pozostałe koszty rodzajowe	398 807,30	0,00	398 807,30
VIII	Wartość sprzedanych towarów i materiałów	0,00		0,00
IX	Inne świadczenia finansowane z budżetu	7 828 344,80		7 828 344,80
X	Pozostałe obciążenia	0,00		0,00
C	Zysk(strata)z działalności podstawowej (A-B)	8 895 465,66		8 958 605,66
D	Pozostałe przychody operacyjne	1 789 852,53	63 140,00	1 726 712,53
I	Zysk ze zbycia niefinansowych aktywów trwałych	703 048,00		703 048,00
II	Dotacje	0,00		0,00
III	Inne przychody operacyjne	1 086 804,53	63 140,00	1 023 664,53
E	Pozostałe koszty operacyjne	2 033 244,01		2 033 244,01
I.	Koszty inwestycji finansowanych ze środków własnych samorządowych zakładów budżetowych i dochodów jednostek budżetowych gromadzonych na wydzielonym rachunku	0,00		0,00
I	Pozostałe koszty operacyjne	2 033 244,01		2 033 244,01
F	Zysk strata z działalności operacyjnej	8 652 074,18		8 652 074,18
G	Przychody finansowe	167 626,14		167 626,14
I	Dywidendy i udziały w zyskach	0,00		0,00
II	Odsetki	167 626,14		167 626,14
III	Inne	0,00		0,00
H	Koszty finansowe	1 275 834,32		1 275 834,32
I	Odsetki	0,00		0,00
II	Inne	1 275 834,32		1 275 834,32
I	Zysk i strata z działalności gospodarczej	7 543 866,00		7 543 866,00
J	Wynik zdarzeń nadzwyczajnych	8 301,24		8 301,24
I	Zyski nadzwyczajne	14 349,24		14 349,24
II	Straty nadzwyczajne	6 048,00		6 048,00
K	Zysk strata	7 552 167,24		7 552 167,24
L	Podatek dochodowy			0,00
M	Pozostałe obowiązkowe zmniejszenia zysku			0,00
N	Zysk strata netto	7 552 167,24		7 552 167,24

wyłączenia przychody 103 490,85
wyłączenia koszty 103 490,85

3) w łącznym zestawieniu zmian w funduszu dokonano wyłączeń jak poniżej:

		bilans zamknięcia	wyłączenia	BZ po wyłączeniach
I	fundusz jednostki	221 308 914,20		221 308 914,20
1.	zwiększenia	248 717 711,21	17 918 162,93	230 799 548,28
	zysk bilansowy za rok ubiegły	85 092 932,31		85 092 932,31
	zrealizowane wydatki budżetowe	102 842 688,09		102 842 688,09
	zrealizowane płatności ze źr europ	0,00		0,00
	środki na inwestycje	7 521 210,63		7 521 210,63
	aktualizacja środków trwałych	0,00		0,00
	nieodpłatnie otrzymane źr trwałe i inwestycje	53 249 492,04	17 918 162,93	35 331 329,11
	aktywa przejęte od zlikwidowanych jednostek	0,00		0,00
	aktywa otrzymane w ramach centralnego zaopatrzenia	0,00		0,00
	pozostałe odpisy	11 388,14		11 388,14
	inne zwiększenia	0,00		0,00
2.	zmniejszenia	234 910 100,23	17 918 162,93	216 991 937,30
	strata za rok ubiegły	80 593 679,15		80 593 679,15
	zrealizowane dochody budżetowe	106 981 315,91		106 981 315,91
	rozliczenie wyniku finansowego i środków obrotowych za rok ubiegły	0,00		0,00
	dotacje i środki na inwestycje	15 971 370,14		15 971 370,14
	aktualizacja środków trwałych	0,00		0,00
	wartość sprzedanych i nieodpłatnie przekazanych środków trwałych	30 791 370,62	17 918 162,93	12 873 207,69
	pasywa przejęte od zlikwidowanych jednostek	0,00		0,00
	aktywa przekazane w ramach centralnego zaopatrzenia	0,00		0,00
	Inne zmniejszenia	572 364,41		572 364,41
II	Fundusz jednostki na koniec okresu	235 116 525,18	0,00	235 116 525,18
III	Wynik finansowy netto za rok bieżący	7 552 167,24		7 552 167,24
1.	Zysk netto	85 446 578,83		85 446 578,83
2.	Strata netto	77 894 411,59		77 894 411,59
IV	Nadwyżka dochodów samorządowych jednostek budżetowych	0,00		0,00
V.	Fundusz (II+,-III-IV)	242 668 692,42		242 668 692,42
	kwota wyłączeń	17 918 162,93		

Zarząd Powiatu zgodnie z wyżej wymienionym rozporządzeniem zobowiązany jest przekazać łączne sprawozdanie finansowe składające się z :

- 1) łącznego bilansu obejmującego dane wynikające z bilansów samorządowych jednostek budżetowych,

- 2) łącznego rachunku zysków i strat obejmującego dane wynikające z rachunków zysków i strat samorządowych jednostek budżetowych,
- 3) łącznego zestawienia zmian w funduszu obejmującego dane wynikające z zestawień zmian w funduszu samorządowych jednostek budżetowych.

Regionalnej Izbie Obrachunkowej w Szczecinie w terminie do 30 kwietnia roku następnego.

SKARBNIK POWIATU

Mirosława Małarska-Banaszka

Nazwa i adres jednostki sprawozdawczej Powiat Stargardzki ul. Skarbowa 1 73-110 STARGARD	BILANS jednostki budżetowej i samorządowego zakładu budżetowego sporządzony na dzień 31-12-2015 r.	Adresat: Regionalna Izba Obrachunkowa w Szczecinie
Numer identyfikacyjny REGON 811684210		Wysłać bez pisma przewodniego 9862C65DDFD473E2 

AKTYWA	Stan na początek roku	Stan na koniec roku	PASYWA	Stan na początek roku	Stan na koniec roku
A Aktywa trwałe	237 072 742,33	257 197 770,33	A Fundusz	225 808 167,36	242 668 692,42
A.I Wartości niematerialne i prawne	16 755,13	4 950,75	A.I Fundusz jednostki	221 308 914,20	235 116 525,18
A.II Rzeczowe aktywa trwałe	230 928 843,85	247 227 085,12	A.II Wynik finansowy netto (+,-)	4 499 253,16	7 552 167,24
A.II.1 Środki trwałe	229 285 272,41	244 533 037,98	A.II.1 Zysk netto (+)	85 092 932,31	85 446 578,83
A.II.1.1 Grunty	57 851 512,59	63 969 913,78	A.II.2 Strata netto (-)	-80 593 679,15	-77 894 411,59
A.II.1.2 Budynki, lokale i obiekty inżynierii lądowej i wodnej	169 508 590,21	178 727 310,41	A.III Nadwyżka środków obrotowych (-)	0,00	0,00
A.II.1.3 Urządzenia techniczne i maszyny	1 367 077,25	1 292 190,05	A.IV Odpisy z wyniku finansowego (-)	0,00	0,00
A.II.1.4 Środki transportu	489 373,19	439 222,18	A.V Fundusz mienia zlikwidowanych jednostek	0,00	0,00
A.II.1.5 Inne środki trwałe	68 719,17	104 401,56	B Państwowe fundusze celowe	1 357 266,67	3 006 942,76
A.II.2 Środki trwałe w budowie (inwestycje)	1 643 571,44	2 694 047,14	C Zobowiązania i rezerwy na zobowiązania	8 113 263,91	7 942 188,23
A.II.3 Zaliczka na środki trwałe w budowie (inwestycje)	0,00	0,00	C.I Zobowiązania długoterminowe	0,00	0,00
A.III Należności długoterminowe	5 296 476,06	9 135 067,17	C.II Zobowiązania krótkoterminowe	6 762 596,83	6 808 987,73
A.IV Długoterminowe aktywa finansowe	830 667,29	830 667,29	C.II.1 Zobowiązania z tytułu dostaw i usług	298 833,75	371 319,97
A.IV.1 Akcje i udziały	70 000,00	70 000,00	C.II.2 Zobowiązania wobec budżetów	302 486,85	292 846,06
A.IV.2 Inne papiery wartościowe	760 667,29	760 667,29	C.II.3 Zobowiązania z tytułu ubezpieczeń i innych świadczeń	2 485 844,33	2 389 721,76
A.IV.3 Inne długoterminowe aktywa finansowe	0,00	0,00	C.II.4 Zobowiązania z tytułu wynagrodzeń	3 337 184,49	3 352 197,77
A.V Wartość mienia zlikwidowanych jednostek	0,00	0,00	C.II.5 Pozostałe zobowiązania	163 209,22	173 018,44
B Aktywa obrotowe	5 754 557,26	8 180 191,71	C.II.6 Sumy obce (depozytowe, zabezpieczenie wykonania umów)	159 833,86	202 116,44

SKARBNIK POWIATU

(główny księgowy)

BeStia Mirosława Mcharska-Banaszak



2016-04-26

(rok, miesiąc, dzień)

9862C65DDFD473E2

Wicestarosta

STAROSTA


 Adam Król (Kierownik jednostki)
 Członek Zarządu

 Irena Agata Luck

B.I Zapasy	346 062,65	364 908,58	C.II.7 Rozliczenia z tytułu środków na wydatki budżetowe i z tytułu dochodów budżetowych	15 204,33	27 767,29
B.I.1 Materiały	327 290,51	342 547,06	C.III Rezerwy na zobowiązania	1 350 667,08	1 133 200,50
B.I.2 Półprodukty i produkty w toku	0,00	0,00	D Fundusze specjalne	1 343 915,26	1 287 685,86
B.I.3 Produkty gotowe	18 772,14	22 361,52	D.1 Zakładowy Fundusz Świadczeń Socjalnych	1 343 915,26	1 287 685,86
B.I.4 Towary	0,00	0,00	D.2 Inne fundusze	0,00	0,00
B.II Należności krótkoterminowe	3 377 019,28	4 205 567,09	E Rozliczenia międzyokresowe	6 204 686,39	10 472 452,77
B.II.1 Należności z tytułu dostaw i usług	196,42	8 482,12	E.I Rozliczenia międzyokresowe przychodów	6 204 686,39	10 472 452,77
B.II.2 Należności od budżetów	0,00	0,00	E.II Inne rozliczenia międzyokresowe	0,00	0,00
B.II.3 Należności z tytułu ubezpieczeń i innych świadczeń	0,00	0,00			
B.II.4 Pozostałe należności	3 376 822,86	4 197 084,97			
B.II.5 Rozliczenia z tytułu środków na wydatki budżetowe i z tytułu dochodów budżetowych	0,00	0,00			
B.III Krótkoterminowe aktywa finansowe	2 025 770,57	3 604 386,40			
B.III.1 Środki pieniężne w kasie	5 422,25	17 760,03			
B.III.2 Środki pieniężne na rachunkach bankowych	678 155,22	650 958,89			
B.III.3 Środki pieniężne państwowego funduszu celowego	1 320 322,02	2 928 634,80			
B.III.4 Inne środki pieniężne	21 871,08	7 032,68			
B.III.5 Akcje lub udziały	0,00	0,00			
B.III.6 Inne papiery wartościowe	0,00	0,00			
B.III.7 Inne krótkoterminowe aktywa finansowe	0,00	0,00			
B.IV Rozliczenia międzyokresowe	5 704,76	5 329,64			
Suma aktywów	242 827 299,59	265 377 962,04	Suma pasywów	242 827 299,59	265 377 962,04

A. Objaśnienie - wykazane w bilansie wartości aktywów trwałych i obrotowych są pomniejszone odpowiednio o umorzenie i odpisy aktualizujące.

B. Informacje uzupełniające istotne dla rzetelności i przejrzystości sytuacji finansowej i majątkowej:

SKARBNIK POWIATU

(główny księgowy)

Mirostawa Makarska-Banaszak

BeSTia

2016-04-26

(rok, miesiąc, dzień)

9862C65DDFD473E2

Wicestarosta
Irena Wiśniewska
Ireneusz Bogowski
Członek (Wiceprezident) Zarządu
Adam Chrułowicz
Irena Agata Kuchta

STAROSTA

Strona 2 z 4

Symbol	Opis	Wartość
1	Umorzenie wartości niematerialnych i prawnych	1 388 283,35
2	Umorzenie środków trwałych	169 934 514,89
3	Umorzenie pozostałych środków trwałych	13 634 236,31
4	Odpisy aktualizujące środki trwałe	0,00
5	Odpisy aktualizujące środki trwałe w budowie	0,00
6	Odpisy aktualizujące wartości niematerialne i prawne	0,00
7	Odpisy aktualizujące należności	2 598 792,19
8.	Prognozowane nagrody jubileuszowe w 2016 r.	392 576,19
9.	Prognozowane nagrody jubileuszowe w 2017 r.	536 589,80
10.	Prognozowane nagrody jubileuszowe w 2018 r.	641 432,18
11.	Prognozowane nagrody jubileuszowe w 2019 r.	601 770,04
12.	Prognozowane odprawy emerytalne w 2016 r.	762 493,60
13.	Prognozowane odprawy emerytalne w 2017 r.	436 316,00
14.	Prognozowane odprawy emerytalne w 2018 r.	444 317,00
15.	Prognozowane odprawy emerytalne w 2019 r.	504 035,53

SKARBNIK POWIATU

Mirosława Mackarska-Banuszak

(główny księgowy)

BeSTia

2016-04-26

(rok, miesiąc, dzień)

9862C65DDFD473E2

Wicestarosta

STAROSTA

Joanna Wiśniewska

Ireneusz Rogowski

Członek zarządu


(kierownik jednostki) Zarządu

Adam Michałowicz

Irena Agatka

Strona 3 z 4

SKARBNIK POWIATU


Mirosława Męhorska-Banaszak
(główny księgowy)


BeSTia

2016-04-26



(rok, miesiąc, dzień)


9862C65DDFD473E2

Wicestarosta STAROSTA

 
Leona Wiśniewska Ireneusz Rogowski

Członek Zarządu (Kierownik jednostki) Członek Zarządu

 
Adam Czapulowicz Irena Agata Chacka

Nazwa i adres jednostki sprawozdawczej Powiat Stargardzki ul. Skarbowa 1 73-110 STARGARD		Rachunek zysków i strat jednostki (wariant porównawczy) sporządzony na na dzień 31-12-2015 r.	Adresat: Regionalna Izba Obrachunkowa w Szczecinie	
Numer identyfikacyjny REGON 811684210			Wysłać bez pisma przewodniego BCA4FA6CEBB71BEE 	
			Stan na koniec roku poprzedniego	Stan na koniec roku bieżącego
A.	Przychody netto z podstawowej działalności operacyjnej		105 361 384,30	107 197 516,82
A.I.	Przychody netto ze sprzedaży produktów		-1 154,77	0,00
A.II.	Zmiana stanu produktów (zwiększenia - wartość dodatnia, zmniejszenie - wartość ujemna)		14 204,62	18 399,66
A.III.	Koszt wytworzenia produktów na własne potrzeby jednostki		0,00	0,00
A.IV.	Przychody netto ze sprzedaży towarów i materiałów		0,00	0,00
A.V.	Dotacje na finansowanie działalności podstawowej		0,00	0,00
A.VI.	Przychody z tytułu dochodów budżetowych		105 348 334,45	107 179 117,16
B.	Koszty działalności operacyjnej		99 053 960,84	98 238 911,16
B.I.	Amortyzacja		12 610 025,79	13 156 701,55
B.II.	Zużycie materiałów i energii		6 098 773,95	5 717 389,68
B.III.	Usługi obce		9 652 032,59	8 767 914,51
B.IV.	Podatki i opłaty		188 410,55	179 296,42
B.V.	Wynagrodzenia		50 281 529,53	50 666 959,38
B.VI.	Ubezpieczenia społeczne i inne świadczenia dla pracowników		11 634 484,72	11 523 497,52
B.VII.	Pozostałe koszty rodzajowe		433 947,10	398 807,30
B.VIII.	Wartość sprzedanych towarów i materiałów		0,00	0,00
B.IX.	Inne świadczenia finansowane z budżetu		8 154 756,61	7 828 344,80
B.X.	Pozostałe obciążenia		0,00	0,00
C.	Zysk (strata) z działalności podstawowej (A - B)		6 307 423,46	8 958 605,66
D.	Pozostałe przychody operacyjne		1 708 128,21	1 726 712,53
D.I.	Zysk ze zbycia niefinansowych aktywów trwałych		590 968,89	703 048,00
D.II.	Dotacje		0,00	0,00
D.III.	Inne przychody operacyjne		1 117 159,32	1 023 664,53
E.	Pozostałe koszty operacyjne		2 110 149,72	2 033 247,01

SKARBNIK POWIATU

Mirosława Królowska-Banaszak
główny księgowy

BeSTia

2016-04-26

rok, miesiąc, dzień

BCA4FA6CEBB71BEE

Wicestarosta

STAROSTA

Wioletta Wiśniewska

Ireneusz Rogowski

Członek Zarządu

Członek Zarządu

Adam Czekajewicz

Irena Agata Łac

E.I.	Koszty inwestycji finansowanych ze środków własnych samorządowych zakładów budżetowych i dochodów jednostek budżetowych gromadzonych na wydzielonym rachunku	0,00	0,00
E.II.	Pozostałe koszty operacyjne	2 110 149,72	2 033 244,01
F.	Zysk (strata) z działalności operacyjnej (C + D - E)	5 905 401,95	8 652 074,18
G.	Przychody finansowe	248 501,08	167 626,14
G.I.	Dywidendy i udziały w zyskach	0,00	0,00
G.II.	Odsetki	248 501,08	167 626,14
G.III.	Inne	0,00	0,00
H.	Koszty finansowe	1 662 262,57	1 275 834,32
H.I.	Odsetki	0,00	0,00
H.II.	Inne	1 662 262,57	1 275 834,32
I.	Zysk (strata) z działalności gospodarczej (F + G - H)	4 491 640,46	7 543 866,00
J.	Wynik zdarzeń nadzwyczajnych (J.I. - J.II.)	7 612,70	8 301,24
J.I.	Zyski nadzwyczajne	7 612,70	14 349,24
J.II.	Straty nadzwyczajne	0,00	6 048,00
K.	Zysk (strata) brutto (I +- J)	4 499 253,16	7 552 167,24
L.	Podatek dochodowy	0,00	0,00
M.	Pozostałe obowiązkowe zmniejszenia zysku (zwiększenia straty) oraz nadwyżki środków obrotowych	0,00	0,00
N.	Zysk (strata) netto (K - L - M)	4 499 253,16	7 552 167,24

Informacje uzupełniające istotne dla oceny rzetelności i przejrzystości sytuacji finansowej :

SKARBNIK POWIATU

Mirosława Mękarśka-Banaszak

główny księgowy

BeSTia

2016-04-26

rok, miesiąc, dzień

BCA4FA6CEBB71BEE

Wicestarosta

Leon Wiśniewska

Członek Zarządu

Adam Chwałowicz

STAROSTA

Ireneusz Rogowski


Członek Zarządu

Irena Agnieszka Łucka

kierownik jednostki

Strona 2 z 2

SKARBNIK POWIATU


Mirosława Mabaraska Banaszak
główny księgowy -

BeSTia

2016-04-26


rok, miesiąc, dzień

BCA4FA6CEBB71BEE

Wicestarosta


Irena Wisniewska

Członek Zarządu



Adam Szulc

STAROSTA


Ireneusz Rogowski

Członek Zarządu


Irena Agnieszka

Nazwa i adres jednostki sprawozdawczej Powiat Stargardzki ul. Skarbowa 1 73-110 STARGARD Numer identyfikacyjny REGON 811684210		Zestawienie zmian w funduszu jednostki sporządzone na na dzień 31-12-2015 r.	Adresat: Regionalna Izba Obrachunkowa w Szczecinie	
			Wysłać bez pisma przewodniego D9B8E69C4A0B56D2 	
			Stan na koniec roku poprzedniego	Stan na koniec roku bieżącego
I.	Fundusz jednostki na początku okresu (BO)		219 555 288,67	221 308 914,20
I.1.	Zwiększenie funduszu (z tytułu)		199 643 649,98	230 799 548,28
I.1.1.	Zysk bilansowy za rok ubiegły		85 764 679,37	85 092 932,31
I.1.2.	Zrealizowane wydatki budżetowe		100 826 896,58	102 842 688,09
I.1.3.	Zrealizowane płatności ze środków europejskich		0,00	0,00
I.1.4.	Środki na inwestycje		5 082 240,41	7 521 210,63
I.1.5.	Aktualizacja wyceny środków trwałych		0,00	0,00
I.1.6.	Nieodpłatnie otrzymane środki trwale i środki trwale w budowie oraz wartości niematerialne i prawne		6 833 998,04	35 331 329,11
I.1.7.	Aktywa przejęte od zlikwidowanych lub połączonych jednostek		0,00	0,00
I.1.8.	Aktywa otrzymane w ramach centralnego zaopatrzenia		0,00	0,00
I.1.9.	Pozostałe odpisy z wyniku finansowego za rok bieżący		0,00	11 388,14
I.1.10.	Inne zwiększenia		1 135 835,58	0,00
I.2.	Zmniejszenia funduszu jednostki (z tytułu)		197 890 024,45	216 991 937,30
I.2.1.	Strata za rok ubiegły		79 400 640,94	80 593 679,15
I.2.2.	Zrealizowane dochody budżetowe		105 895 721,84	106 981 315,91
I.2.3.	Rozliczenie wyniku finansowego i środków obrotowych za rok ubiegły		0,00	0,00
I.2.4.	Dotacje i środki na inwestycje		12 228 809,05	15 971 370,14
I.2.5.	Aktualizacja wyceny środków trwałych		0,00	0,00
I.2.6.	Wartość sprzedanych i nieodpłatnie przekazanych środków trwałych i środków trwałych w budowie oraz wartości niematerialnych i prawnych		359 692,87	12 873 207,69
I.2.7.	Pasywa przejęte od zlikwidowanych lub połączonych jednostek		0,00	0,00
I.2.8.	Aktywa przekazane w ramach centralnego zaopatrzenia		0,00	0,00
I.2.9.	Inne zmniejszenia		5 159,75	572 364,41
II.	Fundusz jednostki na koniec okresu (BZ)		221 308 914,20	235 116 525,18
III.	Wynik finansowy netto za rok bieżący (+,-)		4 499 253,16	7 552 167,24

SKARBNIK POWIATU

Miroslaw Księgowy Panaszak
główny księgowy

2016-04-26

rok, miesiąc, dzień

D9B8E69C4A0B56D2

Wicestarosta

STAROSTA

Irena Wisniewska
Ireneusz Bogowski
kierownik jednostki

Członek Zarządu Członek Zarządu

Adam Czajłowicz Ireneusz Bogowski
strona 1 z 3

III.1.	zysk netto (+)	85 092 932,31	85 446 578,83
III.2.	strata netto (-)	-80 593 679,15	-77 894 411,59
IV.	Nadwyżka dochodów jednostek budżetowych, nadwyżka środków obrotowych samorządowych zakładków budżetowych	0,00	0,00
V.	Fundusz (II+,-III-IV)	225 808 167,36	242 668 692,42

Informacje uzupełniające istotne dla oceny rzetelności i przejrzystości sytuacji finansowej :

SKARBNIK POWIATU

Mirosława Makarska-Banaszak

główny księgowy

BeSTia

2016-04-26

rok, miesiąc, dzień

D9B8E69C4A0B56D2

Wicestarosta

Irena Wiśniewska

Członek Zarządu

Adam Kukulowicz

STAROSTA

Ireneusz Pągowski

Członek Zarządu

Irena Agulowicz

SKARBNIK POWIATU

Mirosława Makorska-Rapaszek

główny księgowy

BeSTia

2016-04-26

rok, miesiąc, dzień

D9B8E69C4A0B56D2

Wicesarosta

Iwona Wiśniewska

Członek Zarządu Kierownik jednostki

Adam Czapulowicz

STAROSTA

Ireneusz Jagowski

Członek Zarządu

Irena Agut