

Uchwała Nr 1096/16
Zarządu Powiatu Stargardzkiego
z dnia 28 lipca 2016 r.

w sprawie przyjęcia sprawozdania rzeczowo-finansowego
z zakresu wspierania rodziny i systemu pieczy zastępczej

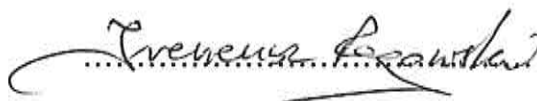
Na podstawie art. 32 ust. 2 pkt 4 ustawy z dnia 5 czerwca 1998 r. o samorządzie powiatowym (Dz. U. z 2016 r., poz. 184) w związku z art. 180 pkt 14 ustawy z dnia 9 czerwca 2011 r. o wspieraniu rodziny i systemie pieczy zastępczej (Dz. U. z 2016 r. poz. 575) uchwała się, co następuje:

§ 1. Przyjmuje się sprawozdanie rzeczowo-finansowe z wykonywania przez Powiat zadań z zakresu wspierania rodziny i systemu pieczy zastępczej za okres od 1 stycznia 2016 r. do 30 czerwca 2016 r. stanowiące załącznik do niniejszej uchwały.


§ 2. Wykonanie uchwały powierza się Dyrektorowi Powiatowego Centrum Pomocy Rodzinie w Stargardzie.

§ 3. Uchwała wchodzi w życie z dniem podjęcia.


Ireneusz Rogowski - Starosta Stargardzki



Iwona Wiśniewska - Wicestarosta



Irena Agata Łucka - Członek Zarządu



Uzasadnienie

Zgodnie z art. 180 pkt 14 ustawy z dnia 9 czerwca 2011 r. o wspieraniu rodziny i systemie pieczy zastępczej do zadań powiatu należy sporządzanie sprawozdań rzeczowo – finansowych z zakresu wspierania rodziny i systemu pieczy zastępczej oraz przekazywanie ich właściwemu wojewodzie, w wersji elektronicznej, z zastosowaniem systemu teleinformatycznego.

Sprawozdanie należy przedłożyć w terminie do dnia 31 lipca 2016 r. zgodnie z wzorem określonym rozporządzeniem Ministra Pracy i Polityki Społecznej z dnia 4 grudnia 2012 r. w sprawie sprawozdań rzeczowo – finansowych z wykonywania zadań z zakresu wspierania rodziny i systemu pieczy zastępczej.

Wobec powyższego, wnosi się o podjęcie niniejszej uchwały.

Dyrektor
Powiatowego Centrum Pomocy Rodzinie



Monika Rygiel

Organ sporządzający sprawozdanie

Wejewoda/Powiat *

Adres: POWIATOWE CENTRUM POMOCY RODZINIE W
STARGARDZIE SZCZECIŃSKIM

UL. SKARBOWA 1

73110 STARGARD SZCZECIŃSKI

TEL. 914804909

FAX 914804901

Załącznik Nr

do uchwały Nr 1096/16

Zarządu Powiatu Stargardzkiego

z dnia 28.07.16.

Sprawozdanie rzeczowo-finansowe z wykonywania przez powiat zadań z zakresu wspierania rodziny i systemu pieczy zastępczej

za okres od 2016-01-01 do 2016-06-30

Tabela A. Rodzina piecza zastępcza – udzielone świadczenia

Lp.	Wyszczególnienie	Rodziny zastępcze spokrewnione			Rodziny zastępcze niezawodowe			Rodziny zastępcze zawodowe			Rodziny dom dziecka			Rodziny pomocowe		
		Liczba świadczeń ogółem	w tym podwy- ższone	Wydatki w zł	Liczba świadczeń ogółem	w tym podwy- ższone	Wydatki w zł	Liczba świadczeń ogółem	w tym podwy- ższone	Wydatki w zł	Liczba świadczeń ogółem	w tym podwy- ższone	Wydatki w zł	Liczba świadczeń ogółem	w tym podwy- ższone	Wydatki w zł
1	2	3	4	5	6	7	8	9	10	11	12	13	14	15	16	17
1.	Świadczenia dla rodzin zastępczych lub osób prowadzących rodzinny dom dziecka, z tego:	992	0	713 027	336	0	374 452	100	0	152 085	91	0	86 859	0	0	0
1.1.	świadczenie na pokrycie kosztów utrzymania umieszczonego dziecka	942	0	696 127	299	0	362 852	70	0	129 317	55	0	67 837	0	0	0
1.2.	dotatek z tytułu niepełnosprawności dziecka	37	0	7 400	30	0	6 000	6	0	1 200	18	0	3 600	0	0	0
1.3.	dotatek z tytułu umieszczenia dziecka w pieczy zastępczej, na podstawie przepisów o postępowaniu w sprawach nieletnich	X	X	X	X	X	X	0	0	0	X	X	X	0	0	0
1.4.	świadczenie jednorazowe na pokrycie niezbędnych kosztów związanych z potrzebami przyjmowanego dziecka	8	0	8 000	2	0	2 000	3	0	3 803	0	0	0	0	0	0

* Niepotrzebne skreślić.

Tabela A. Rodzina piecza zastępcza – udzielone świadczenia

Lp.	Wyszczególnienie	Rodziny zastępcze spokrewnione			Rodziny zastępcze niezawodowe			Rodziny zastępcze zawodowe			Rodziny dom dziecka			Rodziny pomocowe		
		Liczba świadczeń		Wydatki w zł	Liczba świadczeń		Wydatki w zł	Liczba świadczeń		Wydatki w zł	Liczba świadczeń		Wydatki w zł	Liczba świadczeń		Wydatki w zł
		ogółem	w tym podwyższone		ogółem	w tym podwyższone		ogółem	w tym podwyższone		ogółem	w tym podwyższone		ogółem	w tym podwyższone	
1	2	3	4	5	6	7	8	9	10	11	12	13	14	15	16	17
1.5.	świadczenie jednorazowe lub okresowe na pokrycie kosztów związanych z wyśpieniem zdarzeń losowych lub innych zdarzeń mających wpływ na jakość sprawowanej opieki	0	0	0	3	0	3 000	1	0	150	1	0	499	0	0	0
1.6.	dofinansowanie do wyżywienia dziecka poza miejscem zamieszkania	5	0	1 500	2	0	600	1	0	300	4	0	1 200	0	0	0
1.7.	środki finansowe na utrzymanie lokalu mieszkalnego w budynku wielorodzinnym lub domu jednorodzinnego	X	X	X	0	0	0	19	0	17 315	12	0	12 786	X	X	X
1.8.	świadczenie na pokrycie kosztów przeprowadzenia niezbędnego remontu	X	X	X	X	X	X	0	0	0	X	X	X	X	X	X
1.9.	środki finansowe na pokrycie kosztów związanych z remontem lub ze zmianą lokalu	X	X	X	X	X	X	X	X	X	X	X	937	X	X	X
1.10.	środki finansowe na pokrycie innych niezbędnych i przewidzianych kosztów związanych z opieką i wychowaniem dziecka oraz funkcjonowaniem rodzinnego domu dziecka	X	X	X	X	X	X	X	X	X	X	X	0	X	X	X

Tabela A. Rodzinna piecza zastępcza – udzielone świadczenia

Lp.	Wyszczególnienie	Rodziny zastępcze spokrewnione			Rodziny zastępcze niezawodowe			Rodziny zastępcze zawodowe			Rodzinny dom dziecka			Rodziny pomocowe		
		Liczba świadczeń		Wydatki w zł	Liczba świadczeń		Wydatki w zł	Liczba świadczeń		Wydatki w zł	Liczba świadczeń		Wydatki w zł	Liczba świadczeń		Wydatki w zł
		ogółem	w tym podwyższone		ogółem	w tym podwyższone		ogółem	w tym podwyższone		ogółem	w tym podwyższone		ogółem	w tym podwyższone	
3	4	5	6	7	8	9	10	11	12	13	14	15	16	17		
2.	Wysockość wydatków na opiekę i wychowanie dziecka pokrytych przez gminę właściwą ze względu na miejsce zamieszkania dziecka przed umieszczeniem go po raz pierwszy w pieczy zastępczej, z tego poniesione w wysockości:	320	0	77 775	134	0	44 602	148	0	38 074	56	0	23 545	0	0	
2.1.	10% w pierwszym roku pobytu dziecka w pieczy zastępczej	48	X	4 045	22	0	2 109	39	0	2 572	0	0	0	0	0	
2.2.	30% w drugim roku pobytu dziecka w pieczy zastępczej	117	X	23 176	52	0	11 505	53	0	7 967	0	0	0	0	0	
2.3.	50% w trzecim roku i następnych latach pobytu dziecka w pieczy zastępczej	155	X	50 554	60	0	30 988	56	0	27 535	56	0	23 545	0	0	
3.	Pomoc dla osoby usamodzielnianej, z tego:	158	0	83 657	41	0	27 716	40	0	21 890	16	0	10 500	X	X	
3.1.	na kontynuowanie nauki	156	0	76 769	39	0	19 616	38	0	18 890	15	0	7 500	X	X	
3.2.	na usamodzielnienie	1	0	5 166	1	0	6 600	0	0	0	0	0	0	X	X	
3.3.	na zagospodarowanie	1	0	1 722	1	0	1 500	2	0	3 000	1	0	3 000	X	X	
3.4.	w użyciu w odpowiednich warunkach mieszkaniowych	0	X	X	0	X	X	0	X	X	0	X	X	X	X	
3.5.	w użyciu w zatrudnieniu	0	X	X	0	X	X	0	X	X	0	X	X	X	X	

Tabela B. Rodzina piecza zastępcza – wynagrodzenia wraz z pochodnymi

Lp.	Wyszczególnienie	Liczba wypłaconych wynagrodzeń/ świadczeń		Wydatki w zł
		ogółem	w tym podwyższone	
1.	2	3	4	5
1.	Wynagrodzenia dla rodziny zastępczej zaw odowej, z tego:	46	0	114 184
1.1.	za pełnienie funkcji za odowej rodziny zastępczej, w tym:	30	0	74 358
1.1.1.	świadczenie za pełnienie funkcji rodziny pomocowej	0	0	0
1.2.	za okres pełnienia funkcji pogotowia rodzinnego, w tym:	16	0	39 826
1.2.1.	dotatek dla rodziny, w której przebywa przez okres dłuższy niż 10 dni w miesiącu kalendarzowym więcej niż troje dzieci lub co najmniej jedno dziecko legitymujące się orzeczeniem o niepełnosprawności lub orzeczeniem o znacznym lub umiarkowanym stopniu niepełnosprawności	4	0	2 489
2.	Wynagrodzenia dla osób prowadzących rodzinny dom dziecka, w tym:	12	0	32 529
2.1.	świadczenie za pełnienie funkcji rodziny pomocowej	0	0	0
3.	Wynagrodzenia dla zleceniobiorców oraz osób zatrudnionych w rodzinnym domu dziecka, z tytułu:	11	X	7 518
3.1.	umowy o pracę	0	X	0
3.2.	umowy o świadczenie usług	11	X	7 518
4.	Wynagrodzenia dla zleceniobiorców oraz osób zatrudnionych w rodzinie zastępczej zaw odowej lub rodziny zastępczej niezaw odowej, z tytułu:	11	X	5 239
4.1.	umowy o pracę	0	X	0
4.2.	umowy o świadczenie usług	11	X	5 239

Tabela C. Instytucjonalna piecza zastępcza – wydatki i udzielone świadczenia

Lp.	Wyszczególnienie	Liczba świadczeń			Wydatki w zł ¹⁾	
		ogółem	w tym w placówkach prowadzonych na zlecenie powiatu	w tym podwyższone	ogółem	w tym w placówkach prowadzonych na zlecenie powiatu
1	2	3	4	5	6	7
1.	Placówki opiekuńczo-wychowawcze, z tego typu:	X	X	X	2 270 672	0
1.1.	socializacyjnego	X	X	X	1 212 890	0
1.2.	interwencyjnego	X	X	X	104 786	0
1.3.	specjalistyczno-terapeutycznego	X	X	X	952 996	0
1.4.	rodzinnego				0	0
2.	Wysokość średnich miesięcznych wydatków przeznaczonych na utrzymanie dziecka w placówce opiekuńczo-wychowawczej, poniesionych przez gminę w łańcuch ze względu na miejsce zamieszkania dziecka przed umieszczeniem go po raz pierwszy w pieczy zastępczej, z tego poniesionych w wysokości:	X	X	X	416 432	0
2.1.	10% w pierwszym roku pobytu dziecka w pieczy zastępczej	X	X	X	31 286	0
2.2.	30% w drugim roku pobytu dziecka w pieczy zastępczej	X	X	X	17 630	0
2.3.	50% w trzecim roku i następnych latach pobytu dziecka w pieczy zastępczej	X	X	X	367 516	0
3.	Wysokość średnich miesięcznych wydatków przeznaczonych na utrzymanie dziecka w regionalnej placówce opiekuńczo-terapeutycznej lub interwencyjnym ośrodku preadopcyjnym, poniesionych przez gminę w łańcuch ze względu na miejsce zamieszkania dziecka przed umieszczeniem go po raz pierwszy w pieczy zastępczej, z tego poniesionych w wysokości:	0	X	X	0	X
3.1.	10% w pierwszym roku pobytu dziecka w pieczy zastępczej	0	X	X	0	X
3.2.	30% w drugim roku pobytu dziecka w pieczy zastępczej	0	X	X	0	X
3.3.	50% w trzecim roku i następnych latach pobytu dziecka w pieczy zastępczej	0	X	X	0	X
4.	Pomoc dla osoby usamodzielnianej, z tego:	112	0	0	70 376	0
4.1.	na kontynuowanie nauki	108	0	0	53 888	0
4.2.	na usamodzielnienie	2	0	0	13 488	0

Tabela C. Instytucjonalna piecza zastępcza – wydatki i udzielone świadczenia

Lp.	Wyszczególnienie	Liczba świadczeń			Wydatki w zł ¹⁾	
		ogółem	w tym w placówkach prowadzonych na zlecenie powiatu	w tym podwyższone	ogółem	w tym w placówkach prowadzonych na zlecenie powiatu
1	2	3	4	5	6	7
4.3.	na zagospodarowanie	2	0	0	3 000	0
4.4.	w uzyskaniu odpowiednich warunków mieszkaniowych	0	0	X	X	X
4.5.	w uzyskaniu zatrudnienia	0	0	X	X	X

1) W ramach wydatków wykazuje się wydatki bieżące.

Tabela D. Informacja statystyczna na temat rodzinnej pieczy zastępczej

Lp.	Wyszczególnienie	Liczba rodzin zastępczych/rodzinnych domów dziecka		
		ogółem	powstałe w okresie sprawozdawczym	Rozwiązane w okresie sprawozdawczym
1	2	3	4	5
1.	Rodziny zastępcze spokrewnione, z tego:	129	6	0
1.1.	z 1 przyjętym dzieckiem	105	5	0
1.2.	z 2 przyjętymi dziećmi	16	1	0
1.3.	z 3 i więcej przyjętymi dziećmi	8	0	0
2.	Rodziny zastępcze niezawodowe, z tego:	49	2	0
2.1.	z 1 przyjętym dzieckiem	39	2	0
2.2.	z 2 przyjętymi dziećmi	8	0	0
2.3.	z 3 przyjętymi dziećmi	2	0	0
2.4.	z 4 i więcej przyjętymi dziećmi	0	0	0
3.	Rodziny zastępcze zawodowe, z tego:	5	0	0
3.1.	bez dziecka	0	0	0
3.2.	z 1 przyjętym dzieckiem	1	0	0
3.3.	z 2 przyjętymi dziećmi	2	0	0
3.4.	z 3 przyjętymi dziećmi	0	0	0
3.5.	z 4 i więcej przyjętymi dziećmi	2	0	0
4.	Rodziny zastępcze zawodowe pełniące funkcję pogłowia rodzinnego, z tego:	2	0	0
4.1.	bez dziecka	0	0	0
4.2.	z 1 przyjętym dzieckiem	0	0	0
4.3.	z 2 przyjętymi dziećmi	0	0	0
4.4.	z 3 przyjętymi dziećmi	1	0	0
4.5.	z 4 i więcej przyjętymi dziećmi	1	0	0
5.	Rodziny zastępcze zawodowe specjalistyczne, z tego:	0	0	0
5.1.	bez dziecka	0	0	0

Tabela D. Informacja statystyczna na temat rodzinnej pieczy zastępczej

Lp.	Wyszczególnienie	Liczba rodzin zastępczych/ rodzinnych domów dziecka		
		ogółem	powstałe w okresie sprawozdawczym	Rozwiązane w okresie sprawozdawczym
1.	2	3	4	5
5.2.	z 1 przyjętym dzieckiem	0	0	0
5.3.	z 2 przyjętymi dziećmi	0	0	0
5.4.	z 3 przyjętymi dziećmi	0	0	0
5.5.	z 4 i więcej przyjętymi dziećmi	0	0	0
6.	Rodzinne domy dziecka, z tego:	2	0	0
6.1.	bez dziecka	0	0	0
6.2.	z 1-3 przebywającymi dziećmi	0	0	0
6.3.	z 4-8 przebywającymi dziećmi	2	0	0
6.4.	z 9 i więcej przebywającymi dziećmi	0	0	0

Tabela E. Informacja statystyczna na temat instytucjonalnej pieczy zastępczej

Lp.	Wyszczególnienie	ogółem	w tym placówki prowadzone na zlecenie powiatu
1	2	3	4
1.	Liczba placówek opiekuńczo-wychowawczych, w tym pełniących funkcję:	6	0
1.1.	socjalizacyjną	6	0
1.2.	interwencyjną	1	0
1.3.	specjalistyczno-terapeutyczną	6	0
1.4.	rodzinną	0	0
2.	Miejsca w placówkach opiekuńczo-wychowawczych (przeciętnie), z tego w pełniących funkcję: 1)	95	0
2.1.	socjalizacyjną	53	0
2.2.	interwencyjną	4	0
2.3.	specjalistyczno-terapeutyczną	38	0
2.4.	rodzinną	0	0
3.	Dzieci umieszczone w placówkach opiekuńczo-wychowawczych (przeciętnie), z tego w pełniących funkcję: 2)	87	0
3.1.	socjalizacyjną	43	0
3.2.	interwencyjną	4	0
3.3.	specjalistyczno-terapeutyczną	40	0
3.4.	rodzinną	0	0
4.	Osoby zatrudnione w placówkach opiekuńczo-wychowawczych, w tym	87	0
4.1.	zajmujące się opieką i wychowaniem	56	0

1) Należy podać przeciętną liczbę miejsc w placówkach opiekuńczo-wychowawczych, dzieląc sumę liczby miejsc w poszczególnych dniach okresu sprawozdawczego przez liczbę dni funkcjonowania placówki w okresie sprawozdawczym, podając z dokładnością do jednego miejsca. W wierszach 2.1.-2.4. każde z miejsc należy wykazać tylko raz.

2) Przeciętną liczbę dzieci umieszczonych w placówkach opiekuńczo-wychowawczych oblicza się, dzieląc sumę liczby dzieci umieszczonych w poszczególnych dniach okresu sprawozdawczego przez liczbę dni funkcjonowania placówki w okresie sprawozdawczym, podając z dokładnością do jednej osoby.

Tabela F. Okres przebywania dziecka w pieczy zastępczej

Lp.	Wyszczególnienie	Liczba dzieci przebywających w pieczy zastępczej							
		dzieci umieszczone w pieczy zastępczej ogółem	do 3 miesięcy	powyżej 3 do 6 miesięcy	powyżej 6 do 12 miesięcy	powyżej 1 roku do 2 lat	powyżej 2 lat do 3 lat	powyżej 3 lat	
1.	2	3	4	5	6	7	8	9	
1.	Rodziny zastępcze spokrewnione	167	2	5	9	16	16	119	
2.	Rodziny zastępcze niezawodowe	61	1	1	2	7	9	41	
3.	Rodziny zastępcze zawodowe, w tym pełniące funkcję:	20	2	2	1	2	6	7	
3.1.	pogotowia rodzinnego	7	2	2	1	1	1	0	
3.2.	specjalistyczną	0	0	0	0	0	0	0	
4.	Rodzinne domy dziecka	10	0	0	0	4	0	6	
5.	Placówki opiekuńczo-wychowawcze, z tego pełniące funkcję:	87	4	4	13	9	5	52	
5.1.	socjalizacyjną	43	0	0	4	2	5	32	
5.2.	interwencyjną	4	4	0	0	0	0	0	
5.3.	specjalistyczno-terapeutyczną	40	0	4	9	7	0	20	
5.4.	rodzinną	0	0	0	0	0	0	0	

Tabela G. Dzieci w pieczy zastępczej

Lp.	Wyszczególnienie	Liczba dzieci										
		w rodzinach zastępczych spokrewnionych	w rodzinach zastępczych niezawodowych	w rodzinach zastępczych zawodowych			w rodzinnych domach dziecka	w placówkach opiekuńczo-wychowawczych				
				ogółem	w tym pełniących funkcję pogramotowia rodzinnego	w tym pełniących funkcję specjalistyczną		ogółem	typu socjalizacyjnego	typu interwencyjnego	typu specjalistyczno-terapeutycznego	typu rodzinnego
1	2	3	4	5	6	7	8	9	10	11	12	13
2.9.	bezrobocia	0	0	0	0	0	0	0	0	0	0	0
2.10.	nieodpowiednich warunków mieszkaniowych	0	0	0	0	0	0	0	0	0	0	0
2.11.	pobytu za granicą co najmniej jednego z rodziców (praca zarobkowa)	2	1	0	0	0	0	0	0	0	0	0
2.12.	inne	4	4	4	3	0	1	1	0	0	1	0
3.	Dzieci cudzoziemców	0	0	0	0	0	0	0	0	0	0	0
4.	Małoletnie matki	0	0	0	0	0	0	1	0	0	1	0

1) Liczbę dzieci w pieczy zastępczej wykazuje się łącznie z dziećmi cudzoziemców oraz nieletnimi matkami.

2) W wierszach 2.- 2.12. każde dziecko wykazuje się tylko w jednym wierszu. Dotyczy to wszystkich dzieci umieszczonych w pieczy zastępczej.

Tabela H. Napływ dzieci do pieczy zastępczej

Lp.	Wyszczególnienie	Liczba dzieci				
		w rodzinach zastępczych spokrewnionych	w rodzinach zastępczych niezawodowych	w rodzinach zastępczych zawodowych	w rodzinnych domach dziecka	w instytucjonalnej pieczy zastępczej
1	2	3	4	5	6	7
1.	Liczba dzieci do 18 roku życia umieszczonych w pieczy zastępczej, z tego:	8	3	4	0	15
1.1.	z rodziny naturalnej	6	2	3	0	6
1.2.	z rodzinnej pieczy zastępczej	0	0	0	0	5
1.3.	z instytucjonalnej pieczy zastępczej	2	1	0	0	4
1.4.	inne	0	0	1	0	0

Tabela I. Odpiływ dzieci z pieczy zastępczej

Lp.	Wyszczególnienie	Liczba dzieci z poprzednich okresów, które ubyły w okresie sprawozdawczym, z tego:						
		z rodzin zastępczych spokrewnionych	z rodzin zastępczych niezawodowych	z rodzin zastępczych zawodowych	z rodzinnych domów dziecka	z instytucjonalnej pieczy zastępczej		
1	2	3	4	5	6	7		
1.	Dzieci do 18 roku życia z tego, które:	6	0	5	0	11		
1.1.	powróciły do rodziny naturalnej	2	0	3	0	2		
1.2.	zostały umieszczone w rodzinnej pieczy zastępczej	0	0	0	0	3		
1.3.	zostały umieszczone w instytucjonalnej pieczy zastępczej	4	0	0	0	4		
1.4.	zostały przysposobione	0	0	1	0	0		
1.5.	zostały umieszczone w młodzieżowym ośrodku wychowawczym 1)	0	0	0	0	0		
1.6.	inne	0	0	1	0	2		
2.	Dzieci powyżej 18 roku życia, z tego, które:	1	0	1	2	4		
2.1.	powróciły do rodziny naturalnej	0	0	0	0	0		
2.2.	założyły własne gospodarstwo domowe, w tym:	1	0	1	1	3		
2.2.1.	wyjechały za granicę	0	0	0	0	0		
2.3.	inne	0	0	0	0	1		

1) Uwzględnia się wychowanków, wobec których uchylono postanowienie o umieszczeniu w pieczy zastępczej.

Tabela J. Organizacja pieczy zastępczej na poziomie powiatu

Lp.	Wyszczególnienie	Wykonanie
1	2	3
1.	Liczba organizatorów w powiecie, z tego będących:	1
1.1.	jednostką organizacyjną powiatu, w tym	0
1.1.1.	powiatowym centrum pomocy rodzinie	1
1.2.	innym podmiotem działającym na zlecenie powiatu	0
2.	Liczba koordynatorów rodzinnej pieczy zastępczej w powiecie, z tego:	6
2.1.	zatrudnionych przez jednostkę organizacyjną powiatu	6
2.2.	zatrudnionych przez inny podmiot działający na zlecenie powiatu	0
3.	Wydatki na wynagrodzenia w raz z pochodnymi koordynatorów rodzinnej pieczy zastępczej, z tego:	105 354
3.1.	zatrudnionych przez jednostkę organizacyjną powiatu	105 354
3.2.	zatrudnionych przez inny podmiot działający na zlecenie powiatu	0
4.	Liczba rodzin zastępczych/rodzinnych domów dziecka, z którymi pracowali/pracują koordynatorzy rodzinnej pieczy zastępczej 1)	143
5.	Liczba rodzin zastępczych/rodzinnych domów dziecka, z którymi pracują koordynatorzy rodzinnej pieczy zastępczej	143
6.	Liczba rodzin, którym udzielono porad w ramach poradnictwa specjalistycznego	43
7.	Liczba udzielonych porad w ramach poradnictwa specjalistycznego	60

1) Narastająco od początku roku. Rodzina korzystająca z pomocy koordynatora wykazywana jest tylko jeden raz.

Tabela K. Placówki wsparcia dziennego o zasięgu ponadgminnym

Lp.	Wyszczególnienie	ogółem	w tym placówek/ w placówkach prowadzonych przez inne podmioty niż powiat
1	2	3	4
1.	Liczba placówek w wsparcia dziennego, w tym prowadzonych w formie:	0	0
1.1.	opiekunczej	0	0
1.2.	specjalistycznej	0	0
1.3.	pracy podwórkowej realizowanej przez wychowawcę	0	0
2.	Liczba miejsc	0	0
3.	Przeciętna liczba umieszczonych dzieci 1)	0	0
4.	Wydatki (w zł) 2)	0	0

1) Przeciętną liczbę umieszczonych dzieci oblicza się, dzieląc sumę liczby dzieci umieszczonych w poszczególnych dniach okresu sprawozdawczego przez liczbę dni funkcjonowania placówki w okresie sprawozdawczym, podając z dokładnością do jednej osoby.

2) W ramach wydatków wykazuje się wydatki bieżące.

Tabela L. Szkolenia w zakresie pieczy zastępczej

Lp.	Szkolenie dla:	Liczba osób przeszkolonych	Wydatki na przeprowadzone szkolenia (w zł)
1	2	3	4
1.	Kandydatów na rodziny zastępcze spokrewnione	0	0
2.	Kandydatów na rodziny zastępcze niezawodowe	0	0
3.	Kandydatów na rodziny zastępcze zawodowe	0	0
4.	Kandydatów na prowadzących rodzinne domy dziecka	0	0
5.	Kandydatów na pełnienie funkcji dyrektora placówki opiekuńczo-wychowawczej typu rodzinnego	0	0
6.	Rodzin zastępczych	0	0
7.	Prowadzących rodzinne domy dziecka	0	0
8.	Dyrektorów placówek opiekuńczo-wychowawczych typu rodzinnego	0	0

Osoba sporządzająca sprawozdanie:

Imię i nazwisko: GALCZAK ANINA

telefon: 91 48 04 909

e-mail: pcpr@powiatstargardzki.pl

podpis:

data: 2016-07-26