

**Uchwała Nr 1447/17**  
**Zarządu Powiatu Stargardzkiego**  
**z dnia 26 stycznia 2017 r.**

**w sprawie przyjęcia sprawozdania rzeczowo-finansowego**  
**z zakresu wspierania rodziny i systemu pieczy zastępczej**

Na podstawie art. 32 ust. 2 pkt 4 ustawy z dnia 5 czerwca 1998 r. o samorządzie powiatowym (Dz. U. z 2016 r., poz. 184 z późn. zm.) w związku z art. 180 pkt 14 ustawy z dnia 9 czerwca 2011 r. o wspieraniu rodziny i systemie pieczy zastępczej (Dz. U. z 2016 r. poz. 575 z późn. zm.) uchwała się, co następuje:

§ 1. Przyjmuje się sprawozdanie rzeczowo-finansowe z wykonywania przez Powiat zadań z zakresu wspierania rodziny i systemu pieczy zastępczej za okres od 1 lipca 2016 r. do 31 grudnia 2016 r. stanowiące załącznik do niniejszej uchwały.

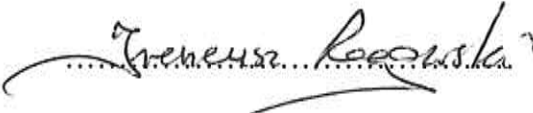

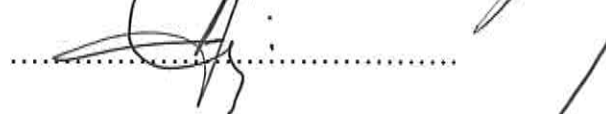
§ 2. Wykonanie uchwały powierza się Dyrektorowi Powiatowego Centrum Pomocy Rodzinie w Stargardzie.

§ 3. Uchwała wchodzi w życie z dniem podjęcia.

Ireneusz Rogowski - Starosta Stargardzki

Iwona Wiśniewska - Wicestarosta

Adam Chrałowicz - Członek Zarządu

  
.....Ireneusz Rogowski.....  
  
.....Iwona Wiśniewska.....  
  
.....Adam Chrałowicz.....

## Uzasadnienie

Zgodnie z art. 180 pkt 14 ustawy z dnia 9 czerwca 2011 r. o wspieraniu rodziny i systemie pieczy zastępczej do zadań powiatu należy sporządzanie sprawozdań rzeczowo – finansowych z zakresu wspierania rodziny i systemu pieczy zastępczej oraz przekazywanie ich właściwemu wojewodzie, w wersji elektronicznej, z zastosowaniem systemu teleinformatycznego.

Sprawozdanie należy przedłożyć w terminie do dnia 31 stycznia 2017 r. zgodnie z wzorem określonym rozporządzeniem Ministra Rodziny, Pracy i Polityki Społecznej z dnia 18 lutego 2016 r. w sprawie sprawozdań rzeczowo – finansowych z wykonywania zadań z zakresu wspierania rodziny i systemu pieczy zastępczej.

Wobec powyższego, wnosi się o podjęcie niniejszej uchwały.

Dyrektor  
Powiatowego Centrum Pomocy Rodzinie  
  
Monika Rygiel

Organ sporządzający sprawozdanie  
Wejweda/Powiat \*

Adres: POWIATOWE CENTRUM POMOCY RODZINIE W  
STARGARDZIE SZCZECIŃSKIM

UL. SKARBOWA 1  
73110 STARGARD SZCZECIŃSKI  
TEL. 914804909  
FAX 914804901

Załącznik Nr 1447/17  
do uchwały Nr 26.01.17.  
Zarządu Powiatu Stargardzkiego  
z dnia 26.01.17.

Sprawozdanie rzeczowo-finansowe z wykonywania przez powiat zadań z zakresu wspierania rodziny i systemu pieczy zastępczej  
za okres od 2016-07-01 do 2016-12-31

Tabela A. Rodzina piecza zastępcza – udzielone świadczenia

Lp.	Wyszczególnienie	Rodziny zastępcze spokrewnione			Rodziny zastępcze niezawodowe			Rodziny zastępcze zawodowe			Rodziny dom dziecka			Rodziny pomocowe		
		Liczba świadczeń ogółem	w tym podwyższone	Wydatki w zł	Liczba świadczeń ogółem	w tym podwyższone	Wydatki w zł	Liczba świadczeń ogółem	w tym podwyższone	Wydatki w zł	Liczba świadczeń ogółem	w tym podwyższone	Wydatki w zł	Liczba świadczeń ogółem	w tym podwyższone	Wydatki w zł
1	2	3	4	5	6	7	8	9	10	11	12	13	14	15	16	17
1.	Świadczenia dla rodzin zastępczych lub osób prowadzących rodzinny dom dziecka, z tego:	1 021	0	720 091	347	0	378 927	107	0	162 160	68	0	78 064	0	0	0
1.1.	świadczenie na pokrycie kosztów utrzymania umieszczonego dziecka	985	0	709 491	306	0	370 367	76	0	132 055	49	0	61 200	0	0	0
1.2.	dodatek z tytułu niepełnosprawności dziecka	30	0	6 000	41	0	8 560	0	0	0	6	0	1 200	0	0	0
1.3.	dodatek z tytułu umieszczenia dziecka w pieczy zastępczej, na podstawie przepisów o postępowaniu w sprawach nieletnich	X	X	X	X	X	X	0	0	0	X	X	X	0	0	0
1.4.	świadczenie jednorazowe na pokrycie niezbędnych kosztów związanych z potrzebami przyjmowanego dziecka	4	0	4 000	0	0	0	8	0	7 925	0	0	0	0	0	0

\* Niepotrzebne skreślić.

Tabela A. Rodzina piecza zastępcza – udzielone świadczenia

Lp.	Wyszczególnienie	Rodziny zastępcze spokrewnione			Rodziny zastępcze niezawodowe			Rodziny zastępcze zawodowe			Rodziny dom dziecka			Rodziny pomocowe		
		Liczba świadczeń		Wydatki w zł	Liczba świadczeń		Wydatki w zł	Liczba świadczeń		Wydatki w zł	Liczba świadczeń		Wydatki w zł	Liczba świadczeń		Wydatki w zł
		ogółem	w tym podwyższone		ogółem	w tym podwyższone		ogółem	w tym podwyższone		ogółem	w tym podwyższone		ogółem	w tym podwyższone	
1	2	3	4	5	6	7	8	9	10	11	12	13	14	15	16	17
1.5.	świadczenie jednorazowe lub okresowe na pokrycie kosztów związanych z wystąpieniem zdarzeń losowych lub innych zdarzeń mających wpływ na jakość sprawowanej opieki	0	0	0	0	0	0	0	0	0	0	0	0	0	0	0
1.6.	dofinansowanie do wyżywienia dziecka poza miejscem zamieszkania	2	0	600	0	0	0	0	0	0	0	0	0	0	0	0
1.7.	środki finansowe na utrzymanie lokalu mieszkalnego w budynku wielorodzinnym lub domu jednorodzinnego	X	X	X	0	0	0	23	0	22 180	13	0	0	15 664	X	X
1.8.	świadczenie na pokrycie kosztów przeprowadzenia niezbędnego remontu	X	X	X	X	X	X	0	0	0	X	X	X	X	X	X
1.9.	środki finansowe na pokrycie kosztów związanych z remontem lub ze zmianą lokalu	X	X	X	X	X	X	X	X	X	0	0	0	0	X	X
1.10.	środki finansowe na pokrycie innych niezbędnych i nieprzewidzianych kosztów związanych z opieką i wychowaniem dziecka oraz funkcjonowaniem rodzinnego domu dziecka	X	X	X	X	X	X	X	X	X	0	0	0	0	X	X

Tabela A. Rodzinna piecza zastępcza – udzielone świadczenia

Lp.	Wyszczególnienie	Rodziny zastępcze spokrewnione			Rodziny zastępcze niezawodowe			Rodziny zastępcze zawodowe			Rodzinny dom dziecka			Rodziny pomocowe		
		Liczba świadczeń ogółem	w tym podwyższone	Wydatki w zł	Liczba świadczeń ogółem	w tym podwyższone	Wydatki w zł	Liczba świadczeń ogółem	w tym podwyższone	Wydatki w zł	Liczba świadczeń ogółem	w tym podwyższone	Wydatki w zł	Liczba świadczeń ogółem	w tym podwyższone	Wydatki w zł
1	2	3	4	5	6	7	8	9	10	11	12	13	14	15	16	17
2.	Wysockość wydatków na opiekę i wychowanie dziecka pokrytych przez gminę właściwą ze względu na miejsce zamieszkania dziecka przed umieszczeniem go po raz pierwszy w pieczy zastępczej, z tego poniesione w wysockość:	555	0	134 173	181	0	71 346	210	0	55 677	76	0	30 682	0	0	0
2.1.	10% w pierwszym roku pobytu dziecka w pieczy zastępczej	120	X	12 832	27	0	4 205	104	0	7 833	0	0	0	0	0	0
2.2.	30% w drugim roku pobytu dziecka w pieczy zastępczej	150	X	26 942	51	0	13 098	44	0	15 086	0	0	0	0	0	0
2.3.	50% w trzecim roku i następnych latach pobytu dziecka w pieczy zastępczej	285	X	94 399	103	0	54 043	62	0	32 758	76	0	30 682	0	0	0
3.	Pomoc dla osoby usamodzielnianej, z tego:	146	0	83 464	38	0	25 738	36	0	27 221	17	0	8 500	X	X	X
3.1.	na kontynuowanie nauki	141	0	70 354	35	0	17 350	34	0	17 033	17	0	8 500	X	X	X
3.2.	na usamodzielnienie	1	0	3 444	0	0	0	2	0	10 188	0	0	0	X	X	X
3.3.	na zagospodarowanie	4	0	9 666	3	0	8 388	0	0	0	0	0	0	X	X	X
3.4.	w użyciu odpowiednich warunków mieszkaniowych	0	X	X	0	X	X	0	X	X	0	X	X	X	X	X
3.5.	w użyciu zatrudnienia	0	X	X	0	X	X	0	X	X	0	X	X	X	X	X

Tabela B. Rodzina piecza zastępcza – wynagrodzenia wraz z pochodnymi

Lp.	Wyszczególnienie	Liczba wypłaconych wynagrodzeń/ świadczeń		Wydatki w zł
		ogółem	w tym podwyższone	
1	2	3	4	5
1.	Wynagrodzenia dla rodziny zastępczej zaw odow ej, z tego:	47	0	116 032
1.1.	za pełnienie funkcji zaw odow ej rodziny zastępczej, w tym:	32	0	67 534
1.1.1.	świadczenie za pełnienie funkcji rodziny pomocow ej	0	0	0
1.2.	za okres pełnienia funkcji pogotow ia rodzinnego, w tym	15	0	48 499
1.2.1.	dodatek dla rodziny, w której przebyw a przez okres dłuższy niż 10 dni w miesiącu kalendarzow ym w więcej niż troje dzieci lub co najmniej jedno dziecko legitymujące się orzeczeniem o niepełnospraw ności lub orzeczeniem o znacznym lub umiarkow anym stopniu niepełnospraw ności	2	0	8 114
2.	Wynagrodzenia dla osób prowadzących rodzinny dom dziecka, w tym	12	0	32 529
2.1.	świadczenie za pełnienie funkcji rodziny pomocow ej	0	0	0
3.	Wynagrodzenia dla zleceńbioborców oraz osób zatrudnionych w rodzinnym domu dziecka, z tytułu:	6	X	4 094
3.1.	umow y o pracę	0	X	0
3.2.	umow y o świadczenie usług	6	X	4 094
4.	Wynagrodzenia dla zleceńbioborców oraz osób zatrudnionych w rodzinie zastępczej zaw odow ej lub rodzinie zastępczej niezaw odow ej, z tytułu:	17	X	10 478
4.1.	umow y o pracę	0	X	0
4.2.	umow y o świadczenie usług	17	X	10 478

Tabela C. Instytucjonalna piecza zastępcza – wydatki i udzielone świadczenia

Lp.	Wyszczególnienie	Liczba świadczeń			Wydatki w zł <sup>1)</sup>		
		ogółem	w tym w placówkach prowadzonych na zlecenie powiatu	w tym podwyższone	ogółem	w tym w placówkach prowadzonych na zlecenie powiatu	
1	2	3	4	5	6	7	
1.	Placówki opiekuńczo-wychowawcze, z tego typu:	X	X	X	2 231 540	0	
1.1.	socializacyjnego	X	X	X	1 124 213	0	
1.2.	interwencyjnego	X	X	X	130 523	0	
1.3.	specjalistyczno-terapeutycznego	X	X	X	976 804	0	
1.4.	rodzinnego				0	0	
2.	Wysokość średnich miesięcznych wydatków przeznaczonych na utrzymanie dziecka w placówce opiekuńczo-wychowawczej, poniesionych przez gminę w związku z zamieszkaniem dziecka przed umieszczeniem go po raz pierwszy w pieczy zastępczej, z tego poniesionych w wysokości:	X	X	X	512 148	0	
2.1.	10% w pierwszym roku pobytu dziecka w pieczy zastępczej	X	X	X	41 070	0	
2.2.	30% w drugim roku pobytu dziecka w pieczy zastępczej	X	X	X	77 202	0	
2.3.	50% w trzecim roku i następnych latach pobytu dziecka w pieczy zastępczej	X	X	X	393 876	0	
3.	Wysokość średnich miesięcznych wydatków przeznaczonych na utrzymanie dziecka w regionalnej placówce opiekuńczo-terapeutycznej lub interwencyjnym ośrodku preadopcyjnym, poniesionych przez gminę w związku z zamieszkaniem dziecka przed umieszczeniem go po raz pierwszy w pieczy zastępczej, z tego poniesionych w wysokości:		0	X	0	X	
3.1.	10% w pierwszym roku pobytu dziecka w pieczy zastępczej		0	X	0	X	
3.2.	30% w drugim roku pobytu dziecka w pieczy zastępczej		0	X	0	X	
3.3.	50% w trzecim roku i następnych latach pobytu dziecka w pieczy zastępczej		0	X	0	X	
4.	Pomoc dla osoby usamodzielnianej, z tego:		96	0	103 485	0	
4.1.	na kontynuowanie nauki		82	0	40 167	0	
4.2.	na usamodzielnienie		8	0	50 652	0	

Tabela C. Instytucjonalna piecza zastępcza – wydatki i udzielone świadczenia

Lp.	Wyszczególnienie	Liczba świadczeń			Wydatki w zł <sup>1)</sup>	
		ogółem	w tym w placówkach prowadzonych na zlecenie powiatu	w tym podwyższone	ogółem	w tym w placówkach prowadzonych na zlecenie powiatu
1	2	3	4	5	6	7
4.3.	na zagospodarowanie	6	0	0	12 666	0
4.4.	w uzyskaniu odpow iednich w arunków mieszkaniow ych	0	0	X	X	X
4.5.	w uzyskaniu zatrudnienia	0	0	X	X	X

1) W ramach wydatków wykazuje się wydatki i bieżące.



Tabela D. Informacja statystyczna na temat rodzinnej pieczy zastępczej

Lp.	Wyszczególnienie	Liczba rodzin zastępczych/ rodzinnych domów dziecka		
		ogółem	powstałe w okresie sprawozdawczym	Rozwiązane w okresie sprawozdawczym
1	2	3	4	5
1.	Rodziny zastępcze spokrewnione, z tego:	133	8	0
1.1.	z 1 przyjętym dzieckiem	105	3	0
1.2.	z 2 przyjętymi dziećmi	20	5	0
1.3.	z 3 i więcej przyjętymi dziećmi	8	0	0
2.	Rodziny zastępcze niezawodowe, z tego:	49	1	0
2.1.	z 1 przyjętym dzieckiem	40	1	0
2.2.	z 2 przyjętymi dziećmi	7	0	0
2.3.	z 3 przyjętymi dziećmi	2	0	0
2.4.	z 4 i więcej przyjętymi dziećmi	0	0	0
3.	Rodziny zastępcze zawodowe, z tego:	7	2	0
3.1.	bez dziecka	0	0	0
3.2.	z 1 przyjętym dzieckiem	0	0	0
3.3.	z 2 przyjętymi dziećmi	3	0	0
3.4.	z 3 przyjętymi dziećmi	2	2	0
3.5.	z 4 i więcej przyjętymi dziećmi	2	0	0
4.	Rodziny zastępcze zawodowe pełniące funkcję pogotowia rodzinnego, z tego:	3	1	0
4.1.	bez dziecka	0	0	0
4.2.	z 1 przyjętym dzieckiem	0	0	0
4.3.	z 2 przyjętymi dziećmi	2	1	0
4.4.	z 3 przyjętymi dziećmi	0	0	0
4.5.	z 4 i więcej przyjętymi dziećmi	1	0	0
5.	Rodziny zastępcze zawodowe specjalistyczne, z tego:	0	0	0
5.1.	bez dziecka	0	0	0

Tabela D. Informacja statystyczna na temat rodzinnej pieczy zastępczej

Lp.	Wyszczególnienie	Liczba rodzin zastępczych/ rodzinnych domów dziecka		
		ogółem	powstałe w okresie sprawozdawczym	Rozwiązane w okresie sprawozdawczym
1	2	3	4	5
5.2.	z 1 przyjętym dzieckiem	0	0	0
5.3.	z 2 przyjętymi dziećmi	0	0	0
5.4.	z 3 przyjętymi dziećmi	0	0	0
5.5.	z 4 i więcej przyjętymi dziećmi	0	0	0
6.	Rodzinne domy dziecka, z tego:	2	0	0
6.1.	bez dziecka	0	0	0
6.2.	z 1-3 przebywającymi dziećmi	0	0	0
6.3.	z 4-8 przebywającymi dziećmi	2	0	0
6.4.	z 9 i więcej przebywającymi dziećmi	0	0	0

Tabela E. Informacja statystyczna na temat instytucjonalnej pieczy zastępczej

Lp.	Wyszczególnienie	ogółem	w tym placówki prowadzone na zlecenie powiatu
1	2	3	4
1.	Liczba placówek opiekuńczo-wychowawczych, w tym pełniących funkcję:	6	0
1.1.	socjalizacyjną	6	0
1.2.	interwencyjną	1	0
1.3.	specjalistyczno-terapeutyczną	6	0
1.4.	rodzinną	0	0
2.	Miejsca w placówkach opiekuńczo-wychowawczych (przebieganie), z tego w pełniących funkcję: 1)	95	0
2.1.	socjalizacyjną	53	0
2.2.	interwencyjną	4	0
2.3.	specjalistyczno-terapeutyczną	38	0
2.4.	rodzinną	0	0
3.	Dzieci umieszczone w placówkach opiekuńczo-wychowawczych (przebieganie), z tego w pełniących funkcję: 2)	72	0
3.1.	socjalizacyjną	40	0
3.2.	interwencyjną	4	0
3.3.	specjalistyczno-terapeutyczną	28	0
3.4.	rodzinną	0	0
4.	Osoby zatrudnione w placówkach opiekuńczo-wychowawczych, w tym	85	0
4.1.	zajmujące się opieką i wychowaniem	51	0

1) Należy podać przeciętną liczbę miejsc w placówkach opiekuńczo-wychowawczych, dzieląc sumę liczby miejsc w poszczególnych dniach okresu sprawozdawczego przez liczbę dni funkcjonowania placówki w okresie sprawozdawczym, podając z dokładnością do jednego miejsca. W wierszach 2.1.-2.4. każde z miejsc należy wykazać tylko raz.

2) Przeciętną liczbę dzieci umieszczonych w placówkach opiekuńczo-wychowawczych oblicza się, dzieląc sumę liczby dzieci umieszczonych w poszczególnych dniach okresu sprawozdawczego przez liczbę dni funkcjonowania placówki w okresie sprawozdawczym, podając z dokładnością do jednej osoby.





Tabela G. Dzieci w pieczy zastępczej

Lp.	Wyszczególnienie	Liczba dzieci										
		w rodzinach zastępczych				w rodzinach zastępczych zawodowych			w placówkach opiekuńczo-wychowawczych			
		w rodzinach zastępczych spokrewnionych	w rodzinach zastępczych niezawodowych	ogółem	w tym pełniących funkcję pogotowia rodzinnego	w tym pełniących funkcję specjalistyczną	w rodzinnych domach dziecka	ogółem	typu socjalizacyjnego	typu interwencyjnego	typu specjalistyczno-terapeutycznego	typu rodzinnego
1	2	3	4	5	6	7	8	9	10	11	12	13
2.9.	bezrobocia	0	0	0	0	0	0	0	0	0	0	0
2.10.	nieodpowiednich warunków mieszkaniowych	0	0	0	0	0	0	0	0	0	0	0
2.11.	poby tu za granicą co najmniej jednego z rodziców (praca zarobkowa)	2	1	0	0	0	0	0	0	0	0	0
2.12.	inne	4	4	13	6	0	1	1	0	0	1	0
3.	Dzieci cudzoziemców	0	0	0	0	0	0	0	0	0	0	0
4.	Małoletnie matki	0	0	0	0	0	0	0	0	0	0	0

1) Liczbę dzieci w pieczy zastępczej wykazuje się łącznie z dziećmi cudzoziemców oraz nieletnimi matkami.

2) W wierszach 2.- 2.12. każde dziecko wykazuje się tylko w jednym wierszu. Dotyczy to wszystkich dzieci umieszczonych w pieczy zastępczej.

Tabela H. Napływ dzieci do pieczy zastępczej

Lp.	Wyszczególnienie	Liczba dzieci				
		w rodzinach zastępczych spokrewnionych	w rodzinach zastępczych niezawodowych	w rodzinach zastępczych zawodowych	w rodzinnych domach dziecka	w instytucjonalnej pieczy zastępczej
1	2	3	4	5	6	7
1.	Liczba dzieci do 18 roku życia umieszczonych w pieczy zastępczej, z tego:	14	1	10	0	23
1.1.	z rodziny naturalnej	14	1	2	0	10
1.2.	z rodzinnej pieczy zastępczej	0	0	2	0	1
1.3.	z instytucjonalnej pieczy zastępczej	0	0	6	0	12
1.4.	inne	0	0	0	0	0

Tabela I. Odpytywanie dzieci z pieczy zastępczej

Lp.	Wyszczególnienie	Liczba dzieci z poprzednich okresów, które ubyły w okresie sprawozdawczym, z tego:						
		z rodzin zastępczych spokrewnionych	z rodzin zastępczych niezawodowych	z rodzin zawodowych	z rodzinnych domów dziecka	z instytucjonalnej pieczy zastępczej		
1	2	3	4	5	6	7		
1.	Dzieci do 18 roku życia z tego, które:	1	0	2	0	0	33	
1.1.	powróciły do rodziny naturalnej	0	0	0	0	0	12	
1.2.	zostały umieszczone w rodzinnej pieczy zastępczej	0	0	2	0	0	6	
1.3.	zostały umieszczone w instytucjonalnej pieczy zastępczej	1	0	0	0	0	12	
1.4.	zostały przysposobione	0	0	0	0	0	1	
1.5.	zostały umieszczone w młodzieżowym ośrodku w wychowawczym 1)	0	0	0	0	0	0	
1.6.	inne	0	0	0	0	0	2	
2.	Dzieci powyżej 18 roku życia, z tego, które:	3	2	0	0	0	8	
2.1.	powróciły do rodziny naturalnej	0	0	0	0	0	0	
2.2.	założyły własne gospodarstwo domowe, w tym:	2	1	0	0	0	4	
2.2.1.	wyjechały za granicę	1	0	0	0	0	0	
2.3.	inne	0	1	0	0	0	4	

1) Uwzględnia się wychowanków, wobec których uchylono postanowienie o umieszczeniu w pieczy zastępczej.



Tabela J. Organizacja pieczy zastępczej na poziomie powiatu

Lp.	Wyszczególnienie	Wykonanie
1	2.	3
1.	Liczba organizatorów w powiecie, z tego będących:	1
1.1.	jednostką organizacyjną powiatu, w tym:	1
1.1.1.	powiatowym centrum pomocy rodzinie:	1
1.2.	innym podmiotem działającym na zlecenie powiatu:	0
2.	Liczba koordynatorów rodzinnej pieczy zastępczej w powiecie, z tego:	6
2.1.	zatrudnionych przez jednostkę organizacyjną powiatu	6
2.2.	zatrudnionych przez inny podmiot działający na zlecenie powiatu	0
3.	Wydatki na wynagrodzenia w raz z pochodnymi koordynatorów rodzinnej pieczy zastępczej, z tego:	115 368
3.1.	zatrudnionych przez jednostkę organizacyjną powiatu	115 368
3.2.	zatrudnionych przez inny podmiot działający na zlecenie powiatu	0
4.	Liczba rodzin zastępczych/rodzinnych domów dziecka, z którymi pracowali/pracują koordynatorzy rodzinnej pieczy zastępczej 1)	155
5.	Liczba rodzin zastępczych/rodzinnych domów dziecka, z którymi pracują koordynatorzy rodzinnej pieczy zastępczej	155
6.	Liczba rodzin, którym udzielono porad w ramach poradnictwa a specjalistycznego	42
7.	Liczba udzielonych porad w ramach poradnictwa a specjalistycznego	80

1) Narastająco od początku roku. Rodzina korzystająca z pomocy koordynatora wykazywana jest tylko jeden raz.

**Tabela K. Placówki wsparcia dziennego o zasięgu ponadgminnym**

Lp.	Wyszczególnienie	ogółem	w tym placówek/ w placówkach prowadzonych przez inne podmioty niż powiat
1	2	3	4
1.	Liczba placówek w wsparcia dziennego, w tym prowadzonych w formie:	0	0
1.1.	opiekuńczej	0	0
1.2.	specjalistycznej	0	0
1.3.	pracy podopiecznej realizowanej przez wychowawcę	0	0
2.	Liczba miejsc	0	0
3.	Przejęta liczba umieszczonych dzieci 1)	0	0
4.	Wydatki (w zł) 2)	0	0

1) Przejętą liczbę umieszczonych dzieci oblicza się, dzieląc sumę liczby dzieci umieszczonych w poszczególnych dniach okresu sprawozdawczego przez liczbę dni funkcjonowania placówki w okresie sprawozdawczym, podając z dokładnością do jednej osoby.

2) W ramach wydatków wykazuje się wydatki bieżące.

Tabela L. Szkolenia w zakresie pieczy zastępczej

Lp.	Szkolenie dla:	Liczba osób przeszkolonych	Wydatki na przeprowadzone szkolenia (w zł)
1	2	3	4
1.	Kandydatów na rodziny zastępcze spokrewnione	0	0
2.	Kandydatów na rodziny zastępcze niezawodowe	6	3 273
3.	Kandydatów na rodziny zastępcze zawodowe	5	2 727
4.	Kandydatów na prowadzących rodzinne domy dziecka	0	0
5.	Kandydatów na pełnienie funkcji dyrektora placówek opiekuńczo-wychowawczych typu rodzinnego	0	0
6.	Rodzin zastępczych	0	0
7.	Prowadzących rodzinne domy dziecka	0	0
8.	Dyrektorów placówek opiekuńczo-wychowawczych typu rodzinnego	0	0

**Osoba sporządzająca sprawozdanie:**

Imię i nazwisko: GALCZAK ANNA

telefon: 91 48 04 909

e-mail: pcpr@powiatstargardzki.pl

podpis:

data: 2017-01-25

## OBJAŚNIENIA:

1. Sprawozdanie sporządza się według stanu na ostatni dzień okresu sprawozdawczego.
2. Sprawozdanie sporządza się metodą kasową – ujmuje się wydatki faktycznie poniesione i liczbę rzeczywiście wypłaconych świadczeń.
3. W tabeli B oraz tabeli J wydatki na wynagrodzenia wraz z pochodnymi oznaczają wydatki ponoszone przez pracodawcę i przez pracownika.
4. W tabeli C w wierszach 4.–4.5. ujmuje się wszystkie wydatki ponoszone na pomoc dla osób usamodzielnianych, także osób opuszczających regionalne placówki opiekuńczo-terapeutyczne.
5. W tabeli F w wierszach uwzględnia się bieżące miejsce przebywania dziecka na koniec okresu sprawozdawczego, natomiast w kolumnach – cały okres przebywania dziecka w pieczy zastępczej.
6. W tabeli G, w przypadku kilku towarzyszących sobie przyczyn umieszczenia dziecka w pieczy zastępczej, należy uwzględnić czynnik, który miał największy wpływ.
7. We wszystkich tabelach poszczególne pola wypełnia się wartościami liczbowymi. Gdy dane zjawisko nie występuje, w odpowiednich polach wpisuje się wartość „0”. Pól oznaczonych znakiem „x” nie wypełnia się.
8. Użyte w sprawozdaniu sformułowanie „w tym” oznacza sumę niezupełną, natomiast „z tego” oznacza sumę zupełną.