

UCHWAŁA NR 1636/17
Zarządu Powiatu Stargardzkiego
z dnia 28 kwietnia 2017 r.

w sprawie przyjęcia sprawozdania finansowego

Na podstawie art. 32 ust. 2 pkt. 4 ustawy z dnia 5 czerwca 1998 r. o samorządzie powiatowym (Dz. U. z 2016 r., poz. 814 ze zm.) w związku z § 26 ust.4 rozporządzenia Ministra Finansów z dnia 5 lipca 2010 r. w sprawie szczególnych zasad rachunkowości oraz planów kont dla budżetu państwa, budżetów jednostek samorządu terytorialnego, jednostek budżetowych, samorządowych zakładów budżetowych, państwowych funduszy celowych oraz państwowych jednostek budżetowych mających siedzibę poza granicami Rzeczypospolitej Polskiej (Dz. U. z 2017 r. poz. 760), uchwała się, co następuje:

§ 1. Przyjmuje się sprawozdanie finansowe za 2016 rok składające się z :

- 1) łącznego bilansu obejmującego dane wynikające z bilansów samorządowych jednostek budżetowych,
- 2) łącznego rachunku zysków i strat obejmującego dane wynikające z rachunków zysków i strat samorządowych jednostek budżetowych,
- 3) łącznego zestawienia zmian w funduszu obejmującego dane wynikające z zestawień zmian w funduszu samorządowych jednostek budżetowych.

§ 2. Uchwała wchodzi w życie z dniem podjęcia.

Iwona Wiśniewska – Starosta

Waldemar Gil - Wicestarosta

Irena Agata Łucka – Członek Zarządu

Ireneusz Rogowski – Członek Zarządu



UZASADNIENIE

Zgodnie z § 20 ust.1 rozporządzenia Ministra Finansów z dnia 5 lipca 2010 r. w sprawie szczególnych zasad rachunkowości oraz planów kont dla budżetu państwa, budżetów jednostek samorządu terytorialnego, jednostek budżetowych, samorządowych zakładów budżetowych, państwowych funduszy celowych oraz państwowych jednostek budżetowych mających siedzibę poza granicami Rzeczypospolitej Polskiej (Dz.U .z 2017 r. poz. 760) sprawozdanie finansowe jednostki samorządu terytorialnego składa się z :

- 1) łącznego bilansu obejmującego dane wynikające z bilansów samorządowych jednostek budżetowych i samorządowych zakładów budżetowych, zawierającego informacje w zakresie ustalonym w załączniku nr 5 do rozporządzenia,
- 2) łącznego rachunku zysków i strat obejmującego dane wynikające z rachunków zysków i strat samorządowych jednostek budżetowych i samorządowych zakładów budżetowych, zawierającego informacje w zakresie ustalonym w załączniku nr 7 do rozporządzenia,
- 3) łącznego zestawienia zmian w funduszu obejmującego dane wynikające z zestawień zmian w funduszu samorządowych jednostek budżetowych i samorządowych zakładów budżetowych, zawierającego informacje w zakresie ustalonym w załączniku nr 8 do rozporządzenia.

Łączne sprawozdanie finansowe powiatu obejmuje sprawozdania finansowe następujących jednostek budżetowych:

- 1) Starostwa Powiatowego w Stargardzie,
- 2) Zarządu Dróg Powiatowych w Stargardzie,
- 3) Komendy Powiatowej Państwowej Straży Pożarnej w Stargardzie,
- 4) Powiatowego Inspektoratu Nadzoru Budowlanego w Stargardzie,
- 5) Domu Pomocy Społecznej w Dolicach,
- 6) Powiatowego Centrum Pomocy Rodzinie w Stargardzie,
- 7) Powiatowego Urząd Pracy w Stargardzie,
- 8) Zespołu Szkół Specjalnych w Stargardzie,
- 9) I Liceum Ogólnokształcące w Stargardzie,
- 10) II Liceum Ogólnokształcące w Stargardzie,
- 11) Zespołu Szkół nr 5 w Stargardzie,
- 12) Zespołu Szkół nr 1 w Stargardzie,
- 13) Zespołu Szkół nr 2 w Stargardzie,
- 14) Zespołu Szkół Budowlano-Technicznych w Stargardzie,
- 15) Powiatowego Ośrodka Doskonalenia Nauczycieli w Stargardzie ,
- 16) Poradni Psychologiczno - Pedagogiczna w Stargardzie,
- 17) Bursy Szkolnej w Stargardzie,
- 18) Centrum Kształcenia Praktycznego w Stargardzie,
- 19) Powiatowego Ośrodka Dokumentacji Geodezyjnej i Kartograficznej w Stargardzie,
- 20) Centrum Obsługi Placówek Opiekuńczo – Wychowawczych w Stargardzie,
- 21) Placówki Opiekuńczo – Wychowawczej nr 1 w Stargardzie,
- 22) Placówki Opiekuńczo – Wychowawczej nr 2 w Stargardzie,

- 23) Placówki Opiekuńczo – Wychowawczej nr 3 w Stargardzie,
 24) Placówki Opiekuńczo – Wychowawczej nr 4 w Witkowo Drugie 24c,
 25) Placówki Opiekuńczo – Wychowawczej nr 5 w Stargardzie,
 26) Placówki Opiekuńczo – Wychowawczej nr 6 w Stargardzie.

Zgodnie z § 20 ust.2 wyżej wymienionego rozporządzenia sporządzając sprawozdanie, o którym mowa w ust.1, dokonano odpowiednich wyłączeń wzajemnych rozliczeń między jednostkami budżetowymi:

1) w łącznym bilansie dokonano wyłączeń jak poniżej:

		BZ	wyłączenia	BZ po wyłączeniach
A	Aktywa trwałe	282 263 731,84	0,00	282 263 731,84
I	Wartości niematerialne i prawne	237 528,95		237 528,95
II	Rzeczowe aktywa trwałe	270 477 665,82	0,00	270 477 665,82
1.	Środki trwałe	268 783 621,51		268 783 621,51
1.1	Grunty	69 122 411,69		69 122 411,69
1.2	Budynki, lokale i obiekty inżynierii lądowej i wodnej	197 960 425,32		197 960 425,32
1.3	Urządzenia techniczne i maszyny	1 170 053,90		1 170 053,90
1.4	Środki transportu	381 356,93		381 356,93
1.5	Inne środki trwałe	149 373,67		149 373,67
2.	Środki trwałe w budowie (inwestycje)	1 694 044,31		1 694 044,31
3.	Zaliczki ns środki trwałe w budowie (inwestycje)	0,00		0,00
III	Należności długoterminowe	10 747 489,78		10 747 489,78
IV	Długoterminowe aktywa finansowe	801 047,29	0,00	801 047,29
1	Akcje i udziały	70 000,00		70 000,00
2	Inne papiery wartościowe	731 047,29		731 047,29
3	Inne długoterminowe aktywa finansowe	0,00		0,00
V	Wartość mienia zlikwidowanych jednostek	0,00		0,00
B	Aktywa obrotowe	8 807 660,61	537,07	8 807 123,54
I	Zapasy	279 350,09		279 350,09
1	Materialy	279 350,09		279 350,09
2	Półprodukty i produkty w toku	0,00		0,00
3	Produkty gotowe	0,00		0,00
4	Towary	0,00		0,00
II	Należności krótkoterminowe	4 464 922,75	537,07	4 464 385,68
1	Należności z tytułu dostaw i usług	145,43		145,43
2	Należności od budżetów	9,00		9,00
3	Należności z tyt. ubezpieczeń społ. i innych świadczeń	0,00		0,00
4	Pozostałe należności	4 464 768,32	537,07	4 464 231,25
5	Rozliczenia z tyt. środków na wydatki budżetowe i z tyt. dochodów budżetowych	0,00		0,00
III	Krótkoterminowe aktywa finansowe	4 061 600,10		4 061 600,10
1	Środki pieniężne w kasie	5 512,38		5 512,38

2	Środki pieniężne na rachunkach bankowych	891 347,28		891 347,28
3	Środki pieniężne państwowego funduszu celowego	3 154 005,87		3 154 005,87
4	Inne środki pieniężne	10 734,57		10 734,57
5	Akcje lub udziały	0,00		0,00
6	Inne papiery wartościowe	0,00		0,00
7	Inne krótkoterminowe aktywa finansowe	0,00		0,00
IV	Rozliczenia międzyokresowe	1 787,67		1 787,67
				0,00
	suma aktywów	291 071 392,45	537,07	291 070 855,38
	PASYWA			
A	Fundusz	264 964 613,43	0,00	264 964 613,43
I	Fundusz jednostki	257 236 298,27		257 236 298,27
II	Wynik finansowy netto	7 728 315,16	0,00	7 728 315,16
1	Zysk netto	86 228 147,01		86 228 147,01
2	Strata netto	-78 499 831,85		-78 499 831,85
III	Nadwyżka środków obrotowych	0,00		0,00
IV	Odpisy z wyniku finansowego	0,00		0,00
V	Fundusz mienia zlikwidowanych jednostek	0,00		0,00
B	Państwowe fundusze celowe	3 322 871,56		3 322 871,56
C	Zobowiązania i rezerwy na zobowiązania	8 862 570,95	537,07	8 862 033,88
I	Zobowiązania długoterminowe	0,00		0,00
II	Zobowiązania krótkoterminowe	7 346 182,05	537,07	7 345 644,98
1	Zobowiązania z tytułu dostaw i usług	307 678,09	537,07	307 141,02
2	Zobowiązania wobec budżetów	355 831,76		355 831,76
3	Zobowiązania z tytułu ubezpieczeń i innych świadczeń	2 172 222,81		2 172 222,81
4	Zobowiązania z tyt wynagrodzeń	3 866 421,93		3 866 421,93
5	Pozostałe zobowiązania	184 903,25		184 903,25
6	Sumy obce (depozytowe, zabezpieczenie wykonania umów)	377 545,70		377 545,70
7	Rozliczenia z tyt środków na wydatki budżetowe i	81 578,51		81 578,51
III	Rezerwy na zobowiązania	1 516 388,90		1 516 388,90
D	Fundusze specjalne	1 257 362,14	0,00	1 257 362,14
1	Zakładowy Fundusz Świadczeń Socjalnych	1 257 362,14		1 257 362,14
2	Inne Fundusze	0,00		0,00
E	Rozliczenia międzyokresowe	12 663 974,37		12 663 974,37
I	Rozliczenia międzyokresowe przychodów	12 663 974,37		12 663 974,37
II	Inne rozliczenia międzyokresowe	0,00		0,00
		0,00		0,00
	suma pasywów	291 071 392,45	537,07	291 070 855,38


2) w łącznym rachunku zysku i strat dokonano wyłączeń jak poniżej:

		BZ	wyłączenia	BZ po wyłączeniach
A.	Przychody netto i zrównane z nimi	110 487 887,01	40 089,15	110 447 797,86
I	Przychody netto ze sprzedaży produktów	0,00		0,00
II	zmiana stanu produktów	-4 585,64		-4 585,64
III	Koszt wytworzenia produktów na własne potrzeby jednostki	0,00		0,00
IV	Przychody netto ze sprzedaży tow i materiałów	0,00		0,00
V	Dotacje na finansowanie działalności podstawowej	0,00		0,00
VI	Przychody z tyt dochodów budżetowych	110 492 472,65	40 089,15	110 452 383,50
B	Koszty działalności operacyjnej	101 954 333,81	132 642,42	101 821 691,39
I	Amortyzacja	14 283 026,46		14 283 026,46
II	Zużycie materiałów i energii	5 750 169,44	9 273,83	5 740 895,61
III	Usługi obce	8 065 759,58	80 652,32	7 985 107,26
IV	Podatki i opłaty	197 564,79	35 406,27	162 158,52
V	Wynagrodzenia	51 323 847,27		51 323 847,27
VI	Ubezpieczenia społ i inne świadczenia	11 547 457,33	7 310,00	11 540 147,33
VII	Pozostałe koszty rodzajowe	399 915,18		399 915,18
VIII	Wartość sprzedanych towarów i materiałów	0,00		0,00
IX	Inne świadczenia finansowane z budżetu	7 857 312,16		7 857 312,16
X	Pozostałe obciążenia	2 529 281,60		2 529 281,60
C	Zysk(strata)z działalności podstawowej (A-B)	8 533 553,20	-92 553,27	8 626 106,47
D	Pozostałe przychody operacyjne	2 801 155,76	92 553,27	2 708 602,49
I	Zysk ze zbycia niefinansowych aktywów trwałych	1 612 543,00		1 612 543,00
II	Dotacje	0,00		0,00
III	Inne przychody operacyjne	1 188 612,76	92 553,27	1 096 059,49
E	Pozostałe koszty operacyjne	2 606 402,10	0,00	2 606 402,10
I.	Koszty inwestycji finansowanych ze środków własnych samorządowych zakładów budżetowych i dochodów jednostek budżetowych gromadzonych na wydzielonym rachunku	0,00		0,00
I	Pozostałe koszty operacyjne	2 606 402,10		2 606 402,10
F	Zysk strata z działalności operacyjnej	8 728 306,86	0,00	8 728 306,86
G	Przychody finansowe	244 529,27	0,00	244 529,27
I	Dywidendy i udziały w zyskach	0,00		0,00
II	Odsetki	244 529,27		244 529,27
III	Inne	0,00		0,00
H	Koszy finansowe	1 244 520,97	0,00	1 244 520,97
I	Odsetki	86 654,45		86 654,45
II	Inne	1 157 866,52		1 157 866,52
K	Zysk strata brutto (F+G-H)	7 728 315,16	0,00	7 728 315,16
L	Podatek dochodowy			0,00
M	Pozostałe obowiązkowe zmniejszenia zysku			0,00
N	Zysk strata netto	7 728 315,16	0,00	7 728 315,16

wyłączenia przychody 132 642,42
wyłączenia koszty 132 642,42

3) łącznego zestawienia zmian w funduszu obejmującego dane wynikające z zestawień zmian w funduszu samorządowych jednostek budżetowych.
Regionalnej Izbie Obrachunkowej w Szczecinie w terminie do 30 kwietnia roku następnego.


SKARBNIK POWIATU
Mirosława Makarska-Banaszak

Nazwa i adres jednostki sprawozdawczej Powiat Stargardzki ul. Skarbowa 1 73-110 STARGARD	BILANS jednostki budżetowej i samorządowego zakładu budżetowego	Adresat: Regionalna Izba Obrachunkowa w Szczecinie
		Wysłać bez pisma przewodniego AE099321045DDFAB 
Numer identyfikacyjny REGON 811684210	sporządzony na dzień 31-12-2016 r.	

AKTYWA	Stan na początek roku	Stan na koniec roku	PASYWA	Stan na początek roku	Stan na koniec roku
A Aktywa trwałe	257 197 770,33	282 263 731,84	A Fundusz	242 668 692,42	264 964 613,43
A.I Wartości niematerialne i prawne	4 950,75	237 528,95	A.I Fundusz jednostki	235 116 525,18	257 236 298,27
A.II Rzeczowe aktywa trwałe	247 227 085,12	270 477 665,82	A.II Wynik finansowy netto (+,-)	7 552 167,24	7 728 315,16
A.II.1 Środki trwałe	244 533 037,98	268 783 621,51	A.II.1 Zysk netto (+)	85 446 578,83	86 228 147,01
A.II.1.1 Grunty	63 969 913,78	69 122 411,69	A.II.2 Strata netto (-)	-77 894 411,59	-78 499 831,85
A.II.1.2 Budynki, lokale i obiekty inżynierii lądowej i wodnej	178 727 310,41	197 960 425,32	A.III Nadwyżka środków obrotowych (-)	0,00	0,00
A.II.1.3 Urządzenia techniczne i maszyny	1 292 190,05	1 170 053,90	A.IV Odpisy z wyniku finansowego (-)	0,00	0,00
A.II.1.4 Środki transportu	439 222,18	381 356,93	A.V Fundusz mienia zlikwidowanych jednostek	0,00	0,00
A.II.1.5 Inne środki trwałe	104 401,56	149 373,67	B Państwowe fundusze celowe	3 006 942,76	3 322 871,56
A.II.2 Środki trwałe w budowie (inwestycje)	2 694 047,14	1 694 044,31	C Zobowiązania i rezerwy na zobowiązania	7 942 188,23	8 862 033,88
A.II.3 Zaliczka na środki trwałe w budowie (inwestycje)	0,00	0,00	C.I Zobowiązania długoterminowe	0,00	0,00
A.III Należności długoterminowe	9 135 067,17	10 747 489,78	C.II Zobowiązania krótkoterminowe	6 808 987,73	7 345 644,98
A.IV Długoterminowe aktywa finansowe	830 667,29	801 047,29	C.II.1 Zobowiązania z tytułu dostaw i usług	371 319,97	307 141,02
A.IV.1 Akcje i udziały	70 000,00	70 000,00	C.II.2 Zobowiązania wobec budżetów	292 846,06	355 831,76
A.IV.2 Inne papiery wartościowe	760 667,29	731 047,29	C.II.3 Zobowiązania z tytułu ubezpieczeń i innych świadczeń	2 389 721,76	2 172 222,81
A.IV.3 Inne długoterminowe aktywa finansowe	0,00	0,00	C.II.4 Zobowiązania z tytułu wynagrodzeń	3 352 197,77	3 866 421,93
A.V Wartość mienia zlikwidowanych jednostek	0,00	0,00	C.II.5 Pozostałe zobowiązania	173 018,44	184 903,25

SEKRENIER POWIATU

(główny księgowy)

BeSTia

2017-04-28

(rok, miesiąc, dzień)

AE099321045DDFAB

Wicestarosta

Waldemar Gil

Colonelk Zimna

(kierownik jednostki)

STAROSTA

Iwona Wiśniewska

Colonelk Torzecki

Ireneusz Rogowski

B Aktywa obrotowe	8 180 191,71	8 807 123,54	C.II.6 Sumy obce (depozytowe, zabezpieczenie wykonania umów)	202 116,44	377 545,70
B.I Zapasy	364 908,58	279 350,09	C.II.7 Rozliczenia z tytułu środków na wydatki budżetowe i z tytułu dochodów budżetowych	27 767,29	81 578,51
B.I.1 Materiały	342 547,06	279 350,09	C.III Rezerwy na zobowiązania	1 133 200,50	1 516 388,90
B.I.2 Półprodukty i produkty w toku	0,00	0,00	D Fundusze specjalne	1 287 685,86	1 257 362,14
B.I.3 Produkty gotowe	22 361,52	0,00	D.1 Zakładowy Fundusz Świadczeń Socjalnych	1 287 685,86	1 257 362,14
B.I.4 Towary	0,00	0,00	D.2 Inne fundusze	0,00	0,00
B.II Należności krótkoterminowe	4 205 567,09	4 464 385,68	E Rozliczenia międzyokresowe	10 472 452,77	12 663 974,37
B.II.1 Należności z tytułu dostaw i usług	8 482,12	145,43	E.I Rozliczenia międzyokresowe przychodów	10 472 452,77	12 663 974,37
B.II.2 Należności od budżetów	0,00	9,00	E.II Inne rozliczenia międzyokresowe	0,00	0,00
B.II.3 Należności z tytułu ubezpieczeń i innych świadczeń	0,00	0,00			
B.II.4 Pozostałe należności	4 197 084,97	4 464 231,25			
B.II.5 Rozliczenia z tytułu środków na wydatki budżetowe i z tytułu dochodów budżetowych	0,00	0,00			
B.III Krótkoterminowe aktywa finansowe	3 604 386,40	4 061 600,10			
B.III.1 Środki pieniężne w kasie	17 760,03	5 512,38			
B.III.2 Środki pieniężne na rachunkach bankowych	650 958,89	891 347,28			
B.III.3 Środki pieniężne państwowego funduszu celowego	2 928 634,80	3 154 005,87			
B.III.4 Inne środki pieniężne	7 032,68	10 734,57			
B.III.5 Akcje lub udziały	0,00	0,00			
B.III.6 Inne papiery wartościowe	0,00	0,00			
B.III.7 Inne krótkoterminowe aktywa finansowe	0,00	0,00			
B.IV Rozliczenia międzyokresowe	5 329,64	1 787,67			

STAROSTA POWIATU

Mirosława Małachuk-Banaszak

(główny księgowy)

BeSTia

2017-04-28

(rok, miesiąc, dzień)

AE099321045DDDFAB

Wicesztarosta

Waldemar Gó

(kierownik jednostki)

Waldemar Gó

Waldemar Gó

STAROSTA

Irbona Włósniewska

Członek Zarządu

Ireneusz Rogowski

Strona 2 z 5

Suma aktywów	265 377 962,04	291 070 855,38	Suma pasywów	265 377 962,04	291 070 855,38

A. Objasnienie - wykazane w bilansie wartosci aktywów trwalych i obrotowych są pomniejszone odpowiednio o umorzenie i odpisy aktualizujące.

B. Informacje uzupełniające istotne dla rzetelności i przejrzystości sytuacji finansowej i majątkowej:

SEKRENIK POWIATU

Mirostawa Mekarzka-Banaszak

(główny księgowy)

BeSTia

2017-04-28

(rok, miesiąc, dzień)

AE099321045DDFAB

Wicestarosta

Waldemar Gil

Przewodniczący

Ireneusz Bogowski

STAROSTA

Krzysztof Wisniewski

(kierownik jednostki)

Colonel

Ireneusz Bogowski

Strona 3 z 5

Symbol	Opis	Wartość
1	Umorzenie wartości niematerialnych i prawnych	1 114 498,35
2	Umorzenie środków trwałych	182 826 209,24
3	Umorzenie pozostałych środków trwałych	13 293 010,66
4	Odpisy aktualizujące środki trwałe	0,00
5	Odpisy aktualizujące środki trwałe w budowie	0,00
6	Odpisy aktualizujące wartości niematerialne i prawne	0,00
7	Odpisy aktualizujące należności	5 248 859,73
8	Prognozowane nagrody jubileuszowe w 2017 r.	534 007,52
9	Prognozowane nagrody jubileuszowe w 2018 r.	801 720,72
10	Prognozowane nagrody jubileuszowe w 2019 r.	600 380,22
11	Prognozowane nagrody jubileuszowe w 2020 r.	755 783,74
12	Prognozowane odprawy emerytalne w 2017 r.	1 056 560,20
13	Prognozowane odprawy emerytalne w 2018 r.	702 760,40
14	Prognozowane odprawy emerytalne w 2019 r.	719 020,27
15	Prognozowane odprawy emerytalne w 2020 r.	540 976,00

SEKRENIK POWIATU

Mirosława Makarska-Banaszak

(główny księgowy)

BeSTia

2017-04-28

(rok, miesiąc, dzień)

AE099321045DDFAB

Wicestarosta

Wojciech Gil

Członek Zarządu (kierownik jednostki)

Irena Agatowska


STAROSTA

Iwona Wiśniewska

Członek Zarządu

Ireneusz Rajkowski

SEKRETARZ POWIATU


Marcin Matuszko
(główny księgowy) -


BeSTia

2017-04-28

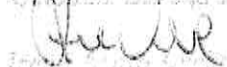
(rok, miesiąc, dzień)

AE099321045DDFAB


Wicestarosta


Wicestarosta

Członek Zarządu


Ireneusz Gęgotowski


STAROSTA


Iwona Wiśniewska

(kierownik jednostki)

Członek Zarządu

Ireneusz Gęgotowski

Nazwa i adres jednostki sprawozdawczej Powiat Stargardzki ul. Skarbowa 1 73-110 STARGARD	Rachunek zysków i strat jednostki (wariant porównawczy) sporządzony na na dzień 31-12-2016 r.	Adresat: Regionalna Izba Obrachunkowa w Szczecinie																																																																											
Numer identyfikacyjny REGON 811684210		Wysłać bez pisma przewodniego 2A25B3F498363799 																																																																											
		<table border="1"> <thead> <tr> <th></th> <th>Stan na koniec roku poprzedniego</th> <th>Stan na koniec roku bieżącego</th> </tr> </thead> <tbody> <tr> <td>A. Przychody netto z podstawowej działalności operacyjnej</td> <td>107 197 516,82</td> <td>110 447 797,86</td> </tr> <tr> <td>A.I. Przychody netto ze sprzedaży produktów</td> <td>0,00</td> <td>0,00</td> </tr> <tr> <td>A.II. Zmiana stanu produktów (zwiększenia - wartość dodatnia, zmniejszenie - wartość ujemna)</td> <td>18 399,66</td> <td>-4 585,64</td> </tr> <tr> <td>A.III. Koszt wytworzenia produktów na własne potrzeby jednostki</td> <td>0,00</td> <td>0,00</td> </tr> <tr> <td>A.IV. Przychody netto ze sprzedaży towarów i materiałów</td> <td>0,00</td> <td>0,00</td> </tr> <tr> <td>A.V. Dotacje na finansowanie działalności podstawowej</td> <td>0,00</td> <td>0,00</td> </tr> <tr> <td>A.VI. Przychody z tytułu dochodów budżetowych</td> <td>107 179 117,16</td> <td>110 452 383,50</td> </tr> <tr> <td>B. Koszty działalności operacyjnej</td> <td>98 238 911,16</td> <td>101 821 691,39</td> </tr> <tr> <td>B.I. Amortyzacja</td> <td>13 156 701,55</td> <td>14 283 026,46</td> </tr> <tr> <td>B.II. Zużycie materiałów i energii</td> <td>5 717 389,68</td> <td>5 740 895,61</td> </tr> <tr> <td>B.III. Usługi obce</td> <td>8 767 914,51</td> <td>7 985 107,26</td> </tr> <tr> <td>B.IV. Podatki i opłaty</td> <td>179 296,42</td> <td>162 158,52</td> </tr> <tr> <td>B.V. Wynagrodzenia</td> <td>50 666 959,38</td> <td>51 323 847,27</td> </tr> <tr> <td>B.VI. Ubezpieczenia społeczne i inne świadczenia dla pracowników</td> <td>11 523 497,52</td> <td>11 540 147,33</td> </tr> <tr> <td>B.VII. Pozostałe koszty rodzajowe</td> <td>398 807,30</td> <td>399 915,18</td> </tr> <tr> <td>B.VIII. Wartość sprzedanych towarów i materiałów</td> <td>0,00</td> <td>0,00</td> </tr> <tr> <td>B.IX. Inne świadczenia finansowane z budżetu</td> <td>7 828 344,80</td> <td>7 857 312,16</td> </tr> <tr> <td>B.X. Pozostałe obciążenia</td> <td>0,00</td> <td>2 529 281,60</td> </tr> <tr> <td>C. Zysk (strata) z działalności podstawowej (A - B)</td> <td>8 958 605,66</td> <td>8 626 106,47</td> </tr> <tr> <td>D. Pozostałe przychody operacyjne</td> <td>1 741 061,77</td> <td>2 708 602,49</td> </tr> <tr> <td>D.I. Zysk ze zbycia niefinansowych aktywów trwałych</td> <td>703 048,00</td> <td>1 612 543,00</td> </tr> <tr> <td>D.II. Dotacje</td> <td>0,00</td> <td>0,00</td> </tr> <tr> <td>D.III. Inne przychody operacyjne</td> <td>1 038 013,77</td> <td>1 096 059,49</td> </tr> <tr> <td>E. Pozostałe koszty operacyjne</td> <td>2 039 292,01</td> <td>2 606 402,10</td> </tr> </tbody> </table>		Stan na koniec roku poprzedniego	Stan na koniec roku bieżącego	A. Przychody netto z podstawowej działalności operacyjnej	107 197 516,82	110 447 797,86	A.I. Przychody netto ze sprzedaży produktów	0,00	0,00	A.II. Zmiana stanu produktów (zwiększenia - wartość dodatnia, zmniejszenie - wartość ujemna)	18 399,66	-4 585,64	A.III. Koszt wytworzenia produktów na własne potrzeby jednostki	0,00	0,00	A.IV. Przychody netto ze sprzedaży towarów i materiałów	0,00	0,00	A.V. Dotacje na finansowanie działalności podstawowej	0,00	0,00	A.VI. Przychody z tytułu dochodów budżetowych	107 179 117,16	110 452 383,50	B. Koszty działalności operacyjnej	98 238 911,16	101 821 691,39	B.I. Amortyzacja	13 156 701,55	14 283 026,46	B.II. Zużycie materiałów i energii	5 717 389,68	5 740 895,61	B.III. Usługi obce	8 767 914,51	7 985 107,26	B.IV. Podatki i opłaty	179 296,42	162 158,52	B.V. Wynagrodzenia	50 666 959,38	51 323 847,27	B.VI. Ubezpieczenia społeczne i inne świadczenia dla pracowników	11 523 497,52	11 540 147,33	B.VII. Pozostałe koszty rodzajowe	398 807,30	399 915,18	B.VIII. Wartość sprzedanych towarów i materiałów	0,00	0,00	B.IX. Inne świadczenia finansowane z budżetu	7 828 344,80	7 857 312,16	B.X. Pozostałe obciążenia	0,00	2 529 281,60	C. Zysk (strata) z działalności podstawowej (A - B)	8 958 605,66	8 626 106,47	D. Pozostałe przychody operacyjne	1 741 061,77	2 708 602,49	D.I. Zysk ze zbycia niefinansowych aktywów trwałych	703 048,00	1 612 543,00	D.II. Dotacje	0,00	0,00	D.III. Inne przychody operacyjne	1 038 013,77	1 096 059,49	E. Pozostałe koszty operacyjne	2 039 292,01	2 606 402,10
	Stan na koniec roku poprzedniego	Stan na koniec roku bieżącego																																																																											
A. Przychody netto z podstawowej działalności operacyjnej	107 197 516,82	110 447 797,86																																																																											
A.I. Przychody netto ze sprzedaży produktów	0,00	0,00																																																																											
A.II. Zmiana stanu produktów (zwiększenia - wartość dodatnia, zmniejszenie - wartość ujemna)	18 399,66	-4 585,64																																																																											
A.III. Koszt wytworzenia produktów na własne potrzeby jednostki	0,00	0,00																																																																											
A.IV. Przychody netto ze sprzedaży towarów i materiałów	0,00	0,00																																																																											
A.V. Dotacje na finansowanie działalności podstawowej	0,00	0,00																																																																											
A.VI. Przychody z tytułu dochodów budżetowych	107 179 117,16	110 452 383,50																																																																											
B. Koszty działalności operacyjnej	98 238 911,16	101 821 691,39																																																																											
B.I. Amortyzacja	13 156 701,55	14 283 026,46																																																																											
B.II. Zużycie materiałów i energii	5 717 389,68	5 740 895,61																																																																											
B.III. Usługi obce	8 767 914,51	7 985 107,26																																																																											
B.IV. Podatki i opłaty	179 296,42	162 158,52																																																																											
B.V. Wynagrodzenia	50 666 959,38	51 323 847,27																																																																											
B.VI. Ubezpieczenia społeczne i inne świadczenia dla pracowników	11 523 497,52	11 540 147,33																																																																											
B.VII. Pozostałe koszty rodzajowe	398 807,30	399 915,18																																																																											
B.VIII. Wartość sprzedanych towarów i materiałów	0,00	0,00																																																																											
B.IX. Inne świadczenia finansowane z budżetu	7 828 344,80	7 857 312,16																																																																											
B.X. Pozostałe obciążenia	0,00	2 529 281,60																																																																											
C. Zysk (strata) z działalności podstawowej (A - B)	8 958 605,66	8 626 106,47																																																																											
D. Pozostałe przychody operacyjne	1 741 061,77	2 708 602,49																																																																											
D.I. Zysk ze zbycia niefinansowych aktywów trwałych	703 048,00	1 612 543,00																																																																											
D.II. Dotacje	0,00	0,00																																																																											
D.III. Inne przychody operacyjne	1 038 013,77	1 096 059,49																																																																											
E. Pozostałe koszty operacyjne	2 039 292,01	2 606 402,10																																																																											

SEKRETARZ POWIATU

główny księgowy

Miroslawa Michalska-Kawaczek

BeSTia

2017-04-28

rok, miesiąc, dzień

2A25B3F498363799

Wicestarosta

Waldemar Gull

członek Izby

Irena Kozłowska

STAROSTA

kierownik jednostki

Edyta Wsnińska

członek Izby

Ireneusz Rogowski

E.I.	Koszty inwestycji finansowanych ze środków własnych samorządowych zakładów budżetowych i dochodów jednostek budżetowych gromadzonych na wydzielonym rachunku	0,00	0,00
E.II.	Pozostałe koszty operacyjne	2 039 292,01	2 606 402,10
F.	Zysk (strata) z działalności operacyjnej (C + D - E)	8 660 375,42	8 728 306,86
G.	Przychody finansowe	167 626,14	244 529,27
G.I.	Dywidendy i udziały w zyskach	0,00	0,00
G.II.	Odsetki	167 626,14	244 529,27
G.III.	Inne	0,00	0,00
H.	Koszty finansowe	1 275 834,32	1 244 520,97
H.I.	Odsetki	0,00	86 654,45
H.II.	Inne	1 275 834,32	1 157 866,52
K.	K. Zysk (strata) brutto (F+G-H)	7 552 167,24	7 728 315,16
L.	Podatek dochodowy	0,00	0,00
M.	Pozostałe obowiązkowe zmniejszenia zysku (zwiększenia straty) oraz nadwyżki środków obrotowych	0,00	0,00
N.	Zysk (strata) netto (K - L - M)	7 552 167,24	7 728 315,16

Informacje uzupełniające istotne dla oceny rzetelności i przejrzystości sytuacji finansowej:

Symbol	Opis	Wartość
1	Informacje o kwocie i charakterze poszczególnych pozycji przychodów lub kosztów o nadzwyczajnej wartości lub które wystąpiły incydentalnie	0,00
2	W związku ze zmianą druku rachunku zysków i strat wartości dot. zdarzeń nadzwyczajnych ujętych w BZ za rok 2015 w poz. J.I - zyski nadzwyczajne w kwocie 14 349,24 ujęto w sprawozdaniu w BO za 2016 rok w pozycji D.III - inne przychody operacyjne	14 349,24
3	W związku ze zmianą druku rachunku zysków i strat wartości dot. zdarzeń nadzwyczajnych ujętych w BZ za rok 2015 w poz. J.II - straty nadzwyczajne w kwocie 6 048,00 ujęto w sprawozdaniu w BO za 2016 rok w pozycji E.II - pozostałe koszty operacyjne	6 048,00

SEKRETARZ POWIATU

Mirabella Michalska-Buczyńska

główny księgowy

Wicestarosta

Włodzisław Góral

STAROSTA

Leona Wiśniewska

Członek Zarządu

Ireneusz...

Członek Zarządu

kierownik jednostki

2017-04-28

rok, miesiąc, dzień

SEKRETARZ POWIATU

Mirosława Małarska-Banaszak

główny księgowy

BeSTia

2017-04-28

rok, miesiąc, dzień

2A25B3F498363799

Wicestarosta

Waldemar Gil

STAROSTA

Iwona Wiśniewska


Julia

kierownik jednostki

Irena Agata Łucasi

Ireneusz Głogowski

Strona 3 z 3

Nazwa i adres jednostki sprawozdawczej Powiat Stargardzki ul. Skarbowa 1 73-110 STARGARD		Zestawienie zmian w funduszu jednostki sporządzone na na dzień 31-12-2016 r.	Adresat: Regionalna Izba Obrachunkowa w Szczecinie	
Numer identyfikacyjny REGON 811684210			Wysłać bez pisma przewodniego E26E1752F23D6E06 	
			Stan na koniec roku poprzedniego	Stan na koniec roku bieżącego
I.	Fundusz jednostki na początku okresu (BO)		221 308 914,20	235 116 525,18
I.1.	Zwiększenie funduszu (z tytułu)		230 799 548,28	229 418 758,13
I.1.1.	Zysk bilansowy za rok ubiegły		85 092 932,31	85 446 578,83
I.1.2.	Zrealizowane wydatki budżetowe		102 842 688,09	102 805 161,08
I.1.3.	Zrealizowane płatności ze środków europejskich		0,00	0,00
I.1.4.	Środki na inwestycje		7 521 210,63	4 138 834,28
I.1.5.	Aktualizacja wyceny środków trwałych		0,00	0,00
I.1.6.	Nieodpłatnie otrzymane środki trwale i środki trwale w budowie oraz wartości niematerialne i prawne		35 331 329,11	36 802 279,59
I.1.7.	Aktywa przejęte od zlikwidowanych lub połączonych jednostek		0,00	0,00
I.1.8.	Aktywa otrzymane w ramach centralnego zaopatrzenia		0,00	0,00
I.1.9.	Pozostałe odpisy z wyniku finansowego za rok bieżący		0,00	0,00
I.1.10.	Inne zwiększenia		11 388,14	225 904,35
I.2.	Zmniejszenia funduszu jednostki (z tytułu)		216 991 937,30	207 298 985,04
I.2.1.	Strata za rok ubiegły		80 593 679,15	77 894 411,59
I.2.2.	Zrealizowane dochody budżetowe		106 981 315,91	111 677 887,27
I.2.3.	Rozliczenie wyniku finansowego i środków obrotowych za rok ubiegły		0,00	0,00
I.2.4.	Dotacje i środki na inwestycje		15 971 370,14	14 189 515,50
I.2.5.	Aktualizacja wyceny środków trwałych		0,00	0,00
I.2.6.	Wartość sprzedanych i nieodpłatnie przekazanych środków trwałych i środków trwałych w budowie oraz wartości niematerialnych i prawnych		12 873 207,69	3 402 771,62
I.2.7.	Pasywa przejęte od zlikwidowanych lub połączonych jednostek		0,00	0,00
I.2.8.	Aktywa przekazane w ramach centralnego zaopatrzenia		0,00	0,00
I.2.9.	Inne zmniejszenia		572 364,41	134 399,06
II.	Fundusz jednostki na koniec okresu (BZ)		235 116 525,18	257 236 298,27

SEKRETARZ POWIATU

główny księgowy

Wojciech Wójcik

2017-04-28

rok, miesiąc, dzień

Wiceprezesa

Wojciech Wójcik

STAROSTA

kierownik jednostki

BeSTia

E26E1752F23D6E06

Wojciech Wójcik


Colonel

Ireneusz Rogowski

Strona 1 z 3


III.	Wynik finansowy netto za rok bieżący (+,-)	7 552 167,24	7 728 315,16
III.1.	zysk netto (+)	85 446 578,83	86 228 147,01
III.2.	strata netto (-)	-77 894 411,59	-78 499 831,85
IV.	Nadwyżka dochodów jednostek budżetowych, nadwyżka środków obrotowych samorządowych zakładów budżetowych	0,00	0,00
V.	Fundusz (II+,-III-IV)	242 668 692,42	264 964 613,43

Informacje uzupełniające istotne dla oceny rzetelności i przejrzystości sytuacji finansowej :

SEKRETARZ POWIATU

 Marcin Makarski

główny księgowy


BeSTia

Wicestarosta

 2017-04-28
 rok, miesiąc, dzień

E26E1752F23D6E06

STAROSTA

 Kłona Wiśniewska
 kierownik jednostki

Colonel Barański

 Ireneusz Barański
 Ireneusz Barański

SELCIŃSKI POWIAT

Urząd Gminy i Miasta Selcinek

główny księgowy

BeSTia

Wicestarosta

Waldemar Gil

2017-04-28

rok, miesiąc, dzień

E26E1752F23D6E06

STAROSTA

Irena Wiśniewska

kierownik jednostki

CSlonch Zuzanna

CSlonch Zuzanna

Ireneusz Rogowski