

**Uchwała Nr 1681/17**  
**Zarządu Powiatu Stargardzkiego**  
**z dnia 23 maja 2017 r.**

**w sprawie przyjęcia sprawozdania finansowego powiatu stargardzkiego za 2016 rok**

Na podstawie art. 270 ust. 1 ustawy o finansach publicznych z dnia 27 sierpnia 2009 r. (Dz. U. 2016 r., poz. 1870 z późn. zm.) w związku z § 20 ust.1 rozporządzenia Ministra Finansów z dnia 5 lipca 2010 r. w sprawie szczególnych zasad rachunkowości oraz planów kont dla budżetu państwa, budżetów jednostek samorządu terytorialnego, jednostek budżetowych, samorządowych zakładów budżetowych, państwowych funduszy celowych oraz państwowych jednostek budżetowych mających siedzibę poza granicami Rzeczypospolitej Polskiej (Dz. U. 2017 r., poz.760), uchwała się, co następuje:

§ 1. Przyjmuje się sprawozdanie finansowe powiatu stargardzkiego za 2016 r.

§ 2. Sprawozdanie o których mowa w § 1 przekazuje się Radzie Powiatu Stargardzkiego.

§ 3. Wykonanie uchwały powierza się Dyrektorowi Biura Obsługi Zarządu i Rady Powiatu.

§ 4. Uchwała wchodzi z dniem podjęcia.

Iwona Wiśniewska – Starosta

Waldemar Gil - Wicestarosta

Irena Agata Łucka – Członek Zarządu

Ireneusz Rogowski – Członek Zarządu





## Uzasadnienie


### do uchwały Nr 1683/17 Zarządu Powiatu Stargardzkiego w sprawie przyjęcia sprawozdania finansowego powiatu stargardzkiego za 2016 rok

Zgodnie art. 270 ust. 1 ustawy o finansach publicznych z dnia 27 sierpnia 2009 r. sprawozdanie finansowe jednostki samorządu terytorialnego zarząd przekazuje organowi stanowiącemu jednostki samorządu terytorialnego, w terminie do dnia 31 maja roku następującego po roku budżetowym.

Mając powyższe na uwadze wnosi się o podjęcie niniejszej uchwały.

Stargard, dnia 23.05.2017 r.

SKARBNIK POWIATU

  
Mirosława Makarska-Banaszak





# SPRAWOZDANIE FINANSOWE POWIATU STARGARDZKIEGO ZA 2016 ROK



Stargard 2017 rok

## WPROWADZENIE DO SPRAWOZDANIA FINANSOWEGO POWIATU STARGARDZKIEGO ZA 2016 ROK

### 1. INFORMACJE WSTĘPNE

1.1. Powiat Stargardzki zwany dalej jednostką zgodnie z przepisami ustawy z dnia 5 czerwca 1998 r. o samorządzie powiatowym ( Dz. U. z 2016 r. poz.814 z późn. zm.) jest lokalną wspólnotą samorządową.

Numer identyfikacyjny Regon 811684210, NIP 8542228620.

Organem stanowiącym i kontrolnym Powiatu Stargardzkiego jest Rada Powiatu, w skład której wchodzi 23 radnych.

1.2. W roku 2016 funkcję :

**Starosty Stargardzkiego** pełnił Ireneusz Rogowski wybrany w dniu 1 grudnia 2014 r. (Uchwała Nr I/5/14 Rady Powiatu Stargardzkiego z dnia 1 grudnia 2014 r. w sprawie wyboru Starosty Stargardzkiego).

**Wicestarosty Stargardzkiego** pełniła Iwona Wiśniewska wybrana w dniu 1 grudnia 2014 r. (Uchwałą Nr I/6/14 Rady Powiatu Stargardzkiego z dnia 1 grudnia 2014 r. w sprawie wyboru Wicestarosty).

**Członka Zarządu** pełniła Irena Agata Łucka wybrana w dniu 1 grudnia 2014 r. (Uchwała I/7/14 Rady Powiatu Stargardzkiego z dnia 1 grudnia 2014 r. w sprawie wyboru Członka Zarządu Powiatu Stargardzkiego).

**Członka Zarządu** pełnił Adam Chrałowicz wybrany w dniu 1 grudnia 2014 r. (Uchwała Nr I/8/14 Rady Powiatu Stargardzkiego z dnia 1 grudnia 2014 r. w sprawie wyboru Członka Zarządu Powiatu Stargardzkiego).

**Sekretarza Powiatu** pełnił Tadeusz Ler powołany w dniu 6 grudnia 2010 r. (Uchwała Nr I/7/2006 Rady Powiatu w Stargardzie Szczecińskim z dnia 6 grudnia 2006 r. w sprawie powołania Sekretarza Powiatu). W związku ze zmianą przepisów ustawy z dnia 21 listopada 2008 r. o pracownikach samorządowych (Dz. U z 2008 r. Nr 223, poz.1458 z późn. m.) stosunek pracy Sekretarza Powiatu przekształcił się z powołania na umowę o pracę.

**Skarbnika Powiatu** pełniła Mirosława Makarska Banaszak powołana w dniu 27 marca 2002 r. (Uchwała Nr XL/435/2002 Rady Powiatu w Stargardzie Szczecińskim z dnia 27 marca 2002 r. w sprawie powołania Skarbnika Powiatu).

1.3 Rada Powiatu w Stargardzie Szczecińskim uchwałą Nr XXVI/354/13 z dnia 30 stycznia 2013 r. w sprawie uchwalenia Regulaminu Organizacyjnego Starostwa Powiatowego zmienionej uchwałą Nr XXVII/368/13 z dnia 27 lutego 2013 r., uchwałą Nr I/25/14 z dnia 5 grudnia 2014 r. oraz uchwałą Nr 1378/16 Zarządu Powiatu Stargardzkiego z dnia 30 grudnia 2016 r. w sprawie Regulaminu Organizacyjnego Starostwa Powiatowego dokonała podziału zadań i kompetencji pomiędzy Członków Zarządu, Sekretarza i Skarbnika.

1.4 Jednostka wykonuje zadania publiczne w imieniu własnym i na własną odpowiedzialność poprzez swoje organy. Zakres zadań realizowanych przez Powiat Stargardzki regulują ustawy, statut oraz inne uchwały Rady Powiatu.

1.5 Sprawozdanie finansowe Jednostki obejmuje rok obrotowy trwający od 01.01.2016 r. do 31.12.2016 r.

1.6 Sprawozdanie finansowe Jednostki za 2016 r. obejmuje dane finansowe jednostek organizacyjnych tj.

- Starostwa Powiatowego w Stargardzie,
- Zarządu Dróg Powiatowych w Stargardzie,
- Komendy Powiatowej Państwowej Straży Pożarnej w Stargardzie,
- Powiatowego Inspektoratu Nadzoru Budowlanego w Stargardzie,
- Domu Pomocy Społecznej w Dolicach,
- Powiatowego Centrum Pomocy Rodzinie w Stargardzie,
- Powiatowego Urzędu Pracy w Stargardzie,
- Zespołu Szkół Specjalnych w Stargardzie,
- I Liceum Ogólnokształcącego w Stargardzie,
- II Liceum Ogólnokształcącego w Stargardzie,
- Zespołu Szkół nr 5 w Stargardzie,
- Zespołu Szkół nr 1 w Stargardzie,
- Zespołu Szkół nr 2 w Stargardzie,
- Zespołu Szkół Budowlano-Technicznych w Stargardzie,
- Powiatowego Ośrodka Doskonalenia Nauczycieli w Stargardzie ,
- Poradni Psychologiczno - Pedagogicznej w Stargardzie,
- Bursy Szkolnej w Stargardzie,
- Centrum Kształcenia Praktycznego w Stargardzie,
- Powiatowego Ośrodka Dokumentacji Geodezyjnej i Kartograficznej w Stargardzie,
- Centrum Obsługi Placówek Opiekuńczo – Wychowawczych w Stargardzie,
- Placówki Opiekuńczo – Wychowawczej nr 1 w Stargardzie,
- Placówki Opiekuńczo – Wychowawczej nr 2 w Stargardzie,
- Placówki Opiekuńczo – Wychowawczej nr 3 w Stargardzie,
- Placówki Opiekuńczo – Wychowawczej nr 4 w Witkowie Drugim 24c,
- Placówki Opiekuńczo – Wychowawczej nr 5 w Stargardzie,
- Placówki Opiekuńczo – Wychowawczej nr 6 w Stargardzie.

1.7. Sprawozdanie finansowe Jednostki sporządzone zostało przy założeniu kontynuowania działalności Jednostki w dającej się przewidzieć perspektywie; okoliczności wskazujące na zagrożenie kontynuowania przez nią działalności nie istnieją.

## **2. PODSTAWY PRAWNE SPORZĄDZENIA SPRAWOZDANIA FINANSOWEGO JEDNOSTKI ZA 2016 R.**

2.1. Ustawa z dnia 29 września 1994 r. o rachunkowości ( Dz. U. z 2016 , poz.1047 ).

2.2. Rozporządzenie Ministra Finansów z dnia 5 lipca 2010 r. w sprawie szczególnych zasad rachunkowości oraz planów kont dla budżetu państwa, budżetów jednostek samorządu terytorialnego, jednostek budżetowych, samorządowych zakładów budżetowych, państwowych funduszy celowych oraz państwowych jednostek

budżetowych mających siedzibę poza granicami Rzeczypospolitej Polskiej ( Dz. U. z 2017r., poz.760).

2.3.Uchwała Nr 1392/12 Zarządu Powiatu w Stargardzie Szczecińskim z dnia 28 czerwca 2012 r. w sprawie sposobu prowadzenia gospodarki finansowej jednostek budżetowych z późniejszymi zmianami.

### **3. SPRAWOZDANIE FINANSOWE JEDNOSTKI ZA 2016 r. OBEJMUJE :**

3.1.Bilans z wykonania budżetu jednostki samorządu terytorialnego;

3.2.Łączny bilans obejmujący dane wynikające z bilansów samorządowych jednostek budżetowych i samorządowych zakładów budżetowych, zawierający informacje w zakresie ustalonym w załączniku nr 5 do rozporządzenia;

3.3.Łączny rachunek zysków i strat obejmujący dane wynikające z rachunków zysków i strat samorządowych jednostek budżetowych i samorządowych zakładów budżetowych, zawierający informacje w zakresie ustalonym w załączniku nr 7 do rozporządzenia;

3.4. Łączne zestawienie zmian w funduszu obejmujące dane wynikające z zestawień zmian w funduszu samorządowych jednostek budżetowych i samorządowych zakładów budżetowych, zawierające informacje w zakresie ustalonym w załączniku nr 8 do rozporządzenia.

### **4.ZAKRES INFORMACYJNY SPRAWOZDANIA FINANSOWEGO JEDNOSTKI za 2016 r.**

4.1.Zakres informacyjny sprawozdania finansowego jednostki samorządu terytorialnego wynika z § 20 ust.1 rozporządzenia Ministra Finansów z dnia 5 lipca 2010 r., zgodnie z którym składa się z:

4.1.1. Bilansu z wykonania budżetu jednostki samorządu terytorialnego;

4.1.2. Łącznego bilansu obejmującego dane wynikające z bilansów samorządowych jednostek budżetowych;

4.1.3 Łącznego rachunku zysków i strat obejmującego dane wynikające z rachunków zysków i strat samorządowych jednostek budżetowych;

4.1.4. Łącznego zestawienia zmian w funduszu obejmującego dane wynikające z zestawień zmian w funduszu samorządowych jednostek budżetowych.

4.2. Sporządzając sprawozdanie finansowe na podstawie § 20 ust.2 rozporządzenia Ministra Finansów z dnia 5 lipca 2010 r., dokonano odpowiednich wyłączeń wzajemnych rozliczeń między jednostkami. Wyłączenia wzajemnych rozliczeń, dotyczą:

- a) wzajemnych należności i zobowiązań oraz innych rozrachunków o podobnym charakterze,
- b) wyniku finansowego ustalonego na operacjach dokonywanych pomiędzy jednostkami.



## Bilans Budżetu Jednostki Samorządu Terytorialnego

Przedmiotem ewidencji w księdze rachunkowej budżetu jest przepływ środków finansowych z rachunku i na rachunek budżetu oraz rozliczenie tych środków na podstawie sprawozdań o dochodach i wydatkach budżetowych jednostek budżetowych i urzędu jednostki samorządu terytorialnego. Obok dochodów i wydatków budżetowych w ewidencji wykonania budżetu rejestruje się też przychody i rozchody budżetu wykonywane z rachunku budżetu, określanego także jako rachunek podstawowy jednostki samorządu terytorialnego.

Rachunkowość wykonania budżetu prowadzona jest według zasady kasowej w odniesieniu do uznania dochodów i wydatków budżetowych. Jednak od zasady kasowej w ewidencji dochodów i wydatków istnieją wyjątki, których przykładem mogą być zaliczanie do dochodów wykonanych okresu sprawozdawczego udziały w dochodach budżetu państwa z tytułu podatku dochodowego od osób fizycznych i z tytułu podatku dochodowego od osób prawnych, a także subwencji oświatowej i dotacji celowej na styczeń wpływającej w grudniu roku poprzedniego. „Dochody budżetowe” w księdze rachunkowej odpowiadają w sprawozdaniach budżetowych kategorii dochodów wykonanych.

Do ewidencji przychodów i rozchodów budżetu, ze względu na ich istotę, stosuje się zasadę memoriałową, co skutkuje występowaniem rozrachunków w ewidencji wykonania budżetu.

Bilans z wykonania budżetu jest jedynym składnikiem sprawozdania finansowego sporządzonego na podstawie ksiąg rachunkowych wykonania budżetu.

Powiat Stargardzki w 2016 roku osiągnął dochody budżetowe w wysokości 109 673 605,12 zł, a na realizację zadań poniósł wydatki w kwocie 102 805 161,08 zł, i tym samym osiągnął nadwyżkę budżetową w kwocie 6 868 444,04 zł.


W ubiegłym roku budżetowym dokonano spłaty kredytów bankowych w kwocie 2 046 263 zł, a zadłużenie z tytułu zaciągniętych kredytów na koniec roku wyniosło 27 363 315 zł.

W 2016 r. powiat we wszystkich miesiącach roku utrzymywał płynność finansową i nie wystąpiła konieczność zaciągania kredytu w rachunku bieżącym na pokrycie w ciągu roku przejściowego deficytu budżetu.

## Zestawienie wykonania budżetu za 2016 r.

w zł

Lp.	Wyszczególnienie	Plan wg uchwały budżetowej	Plan po zmianach	Wykonanie wg sprawozdań za m-c XII/16 r.
<b>1.</b>	<b>Dochody</b>	<b>105 411 116,00</b>	<b>106 737 447,97</b>	<b>109 673 605,12</b>
	w tym:			
	Dochody bieżące	100 572 819,00	102 201 431,01	104 658 558,76
	Dochody majątkowe	4 838 297,00	4.536 016,96	5 015 046,36
<b>2.</b>	<b>Wydatki</b>	<b>107 161 685,00</b>	<b>106 855 454,97</b>	<b>102 805 161,08</b>
	w tym:			
	Wydatki bieżące	100 215 350,00	101 299 952,01	97 932 847,44
	Wydatki majątkowe	6 946 335,00	5 555 502,96	4 872 313,64
<b>3.</b>	<b>Wynik (1-2)</b>	<b>-1 750 569,00</b>	<b>-118 007,00</b>	<b>6 868 444,04</b>
<b>4.</b>	<b>Przychody</b>	<b>3 796 854,31</b>	<b>8 110 454,04</b>	<b>8 110 454,04</b>
	w tym:			
	a) nadwyżka z lat ubiegłych	3 796 854,31	8 101 205,20	8 101 205,20
	b) wolne środki o których mowa w art.217 ust.2 pkt 6 ustawy o finansach publicznych	0,00	9 248,84	9 248,84
<b>5.</b>	<b>Rozchody</b>	<b>2 046 285,31</b>	<b>7 992 447,04</b>	<b>7 992 447,04</b>
	w tym:			
	a) spłata kredytów i pożyczek	2 046 263,00	2 046 263,00	2 046 263,00
	b) przelewy na rachunki lokat	22,31	5 946 184,04	5 946 184,04
<b>6.</b>	<b>Zobowiązania z tytułu zaciągniętych kredytów</b>		<b>27.363.315,00</b>	

Nazwa i adres jednostki sprawozdawczej		<b>BILANS</b> z wykonania budżetu państwa, jednostki samorządu terytorialnego  Powiat stargardzki  sporządzony na dzień 31-12-2016 r.	Adresat:
<b>Powiat Stargardzki</b>  ul. Skarbowa 1 73-110 STARGARD			Regionalna Izba Obrachunkowa w Szczecinie
Numer identyfikacyjny REGON			Wysłać bez pisma przewodniego
811684210			D382CB4D9712E2D6
			

AKTYWA	Stan na początek roku	Stan na koniec roku	PASYWA	Stan na początek roku	Stan na koniec roku
I Środki pieniężne	11 372 913,84	16 231 990,07	I Zobowiązania	29 691 942,46	27 719 050,72
I.1 Środki pieniężne	11 372 913,84	16 231 990,07	I.1 Zobowiązania finansowe	29 688 538,31	27 627 485,57
I.1.1 Środki pieniężne budżetu	11 372 913,84	16 160 931,45	I.1.1 Krótkoterminowe (do 12 miesięcy)	2 325 223,31	2 800 100,57
I.1.2 Pozostałe środki pieniężne	0,00	71 058,62	I.1.2 Długoterminowe (powyżej 12 miesięcy)	27 363 315,00	24 827 385,00
II Należności i rozliczenia	578 620,35	675 626,16	I.2 Zobowiązania wobec budżetów	3 215,77	20 297,08
II.1 Należności finansowe	0,00	0,00	I.3 Pozostałe zobowiązania	188,38	71 268,07
II.1.1 Krótkoterminowe (do 12 miesięcy)	0,00	0,00	II Aktywa netto budżetu	-21 299 123,96	-14 430 679,92
II.1.2 Długoterminowe (powyżej 12 miesięcy)	0,00	0,00	II.1 Wynik wykonania budżetu (+,-)	4 138 305,73	6 868 444,04
II.2 Należności od budżetów	550 853,06	625 281,80	II.1.1 Nadwyżka budżetu (+)	4 138 305,73	6 868 444,04
II.3 Pozostałe należności i rozliczenia	27 767,29	50 344,36	II.1.2 Deficyt budżetu (-)	0,00	0,00
III Inne aktywa	278 960,31	264 170,57	II.1.3 Niewykonane wydatki (-)	0,00	0,00
			II.2 Wynik na operacjach niekasowych (+,-)	0,00	0,00
			II.3 Rezerwa na niewygasające wydatki	0,00	0,00
			II.4 Środki z prywatyzacji	0,00	0,00
			II.5 Skumulowany wynik budżetu (+,-)	-25 437 429,69	-21 299 123,96
			III Inne pasywa	3 837 676,00	3 883 416,00

SKARBNIK POWIATU

Mirosława Mekarśka-Banaśzak

skarbnik

Wicestarosta

Wioletta Wiśniewska

Członek Zarządu

STAROSTA

Ireneusz Rogowski

Członek Zarządu

2017-03-15

rok, miesiąc, dzień

Agata Lucka

<b>Suma aktywów</b>	12 230 494,50	17 171 786,80	<b>Suma pasywów</b>	12 230 494,50	17 171 786,80

Informacje uzupełniające:

Symbol	Opis	Wartość
1	Udzielone gwarancje i poręczenia	0,00
2	Otrzymane gwarancje i poręczenia	0,00
3	Inne informacje istotne dla rzetelności i przejrzystości budżetu	0,00

SKARBNIK POWIATU

Mirosława Makarsha-Banaszak

skarbnik

Wicestarosta

Iwona Wiśniewska

Członek Zarządu

Arkadiusz Górecki

STAROSTA

Ireneusz Rogowski

Członek Zarządu

Irena Rogowska

Zarząd

2017-03-15

rok, miesiąc, dzień

SKARBNIK POWIATU

*Mirosława Makarska-Banaszak*

skarbnik

Wicestarosta

*Łbana Wiśniewska*

STAROSTA

*Ireneusz Rogowski*

Członek Zarządu

*Adam Chalowicz*

Członek Zarządu

*Anna Zygala-Lubiec*

2017-03-15

rok, miesiąc, dzień

**I. Objaśnienia do bilansu  
z wykonania budżetu Powiatu Stargardzkiego  
za 2016**

w zł

**Aktywa**

**17 171 786,80**

**I. Środki pieniężne**

**16 231 990,07**

**1. Środki pieniężne**

Pozycję bilansową stanowią środki pieniężne w banku, z tego:

1.1 Środki pieniężne budżetu - 16 160 931,45

1.2 Środki projektu "Programu wyrównywania różnic między regionami III" Obszar D  
- 71 058,62

**II. Należności i rozliczenia**

**675 626,16**

**1. Należności od budżetów**

**625 281,80**

z tego:

1.1 Ministerstwo Finansów - 606 360,00

udział w podatku dochodowym od osób fizycznych

1.2 Zachodniopomorski Urząd Skarbowy w Szczecinie - 10 460,08

udział w podatku dochodowym od osób prawnych

1.3 Urząd Skarbowy w Stargardzie - 705,54

udział w podatku dochodowym od osób prawnych

1.4 Pierwszy Mazowiecki Urząd Skarbowy w Warszawie - 12,65

udział w podatku dochodowym od osób prawnych

1.5 Kujawsko Pomorski Urząd Skarbowy w Bydgoszczy - 7 033,63

udział w podatku dochodowym od osób prawnych

1.6 III Urząd Skarbowy w Szczecinie - 35,86

udział w podatku dochodowym od osób prawnych

1.7 Urząd Skarbowy Warszawa Wola - 73,84

udział w podatku dochodowym od osób prawnych

1.8 Pierwszy Urząd Skarbowy Warszawa Śródmieście - 110,01

udział w podatku dochodowym od osób prawnych

1.9 Drugi Urząd Skarbowy Łódź Bałuty - 42,70

udział w podatku dochodowym od osób prawnych

2.0 Drugi WLKP US Kalisz - 393,28

udział w podatku dochodowym od osób prawnych

2.1 Lubelski Urząd Skarbowy - 54,21

udział w podatku dochodowym od osób prawnych

<b>2. Pozostałe należności i rozliczenia</b>	<b>50 344,36</b>
--	------------------

z tego:

**2.1 Starostwo Powiatowe w Stargardzie – 50 310,81**

- Rozliczenie dochodów budżetowych

**2.2 PKO BP SA – 33,55**

- Mylnie pobrana opłata

<b>III. Inne</b>	<b>264 170,57</b>
------------------	-------------------

**1. Rozliczenia międzyokresowe - 264 170,57**

Naliczone odsetki od zaciągniętych kredytów bankowych za IV kwartał 2016 roku do zapłaty w styczniu 2017 r.

<b>Pasywa</b>	<b>17 171 786,80</b>
---------------	----------------------

<b>I. Zobowiązania</b>	<b>27 719 050,72</b>
------------------------	----------------------

<b>1. Zobowiązania finansowe</b>	<b>27 627 485,57</b>
----------------------------------	----------------------

<b>1.1 Krótkoterminowe</b>	<b>2 800 100,57</b>
----------------------------	---------------------

- naliczone odsetki od zaciągniętych kredytów bankowych za IV kwartał 2016 roku do zapłaty w styczniu 2017 roku – 264 170,57

- kredyty bankowe przypadające do spłaty od dnia bilansowego w ciągu 12 m-cy  
2 535 930,00

<b>1.2 Długoterminowe</b>	<b>24 827 385,00</b>
---------------------------	----------------------

Zobowiązania z tytułu zaciągniętych kredytów bankowych

<b>2. Zobowiązania wobec budżetów</b>	<b>20 297,08</b>
---------------------------------------	------------------

2.1 Zachodniopomorski Urząd Wojewódzki w Szczecinie  
zwrot niewykorzystanych w 2016 roku dotacji celowych - 20 278,31

2.2 Urząd Skarbowy w Malborku – 18,77

<b>3. Pozostałe zobowiązania</b>	<b>71 268,07</b>
----------------------------------	------------------

3.1 Rozliczenia z tytułu odsetek od środków na rachunku bankowym utworzonym dla realizacji projektu „Termomodernizacja budynku II Liceum Ogólnokształcącego w Stargardzie Szczecińskim” – 190,30

3.2 Rozliczenia z tytułu środków i odsetek od środków na rachunku bankowym utworzonym dla realizacji zakupu mikrobusu przystosowanego do przewozu osób niepełnosprawnych dla Towarzystwa Rozwoju Gminy Marianowo Warsztat terapii zajęciowej w Dzwonowie w ramach dofinansowania z PFRON - „Program wyrównywania różnic między regionami III” – obszar D - 71 058,62

3.3 Rozliczenia z tytułu odsetek od środków na rachunku bankowym utworzonym dla realizacji zadania inwestycyjnego w części finansowanego w ramach dofinansowania z PFRON – Program wyrównywania różnic między regionami III obszar B - pn. „Rozbudowa, przebudowa i modernizacja Bursy szkolnej w Stargardzie na potrzeby przeniesienia Poradni Psychologiczno-Pedagogicznej w Stargardzie” – 19,15

<b>II. Aktywa netto budżetu</b>	<b>-14 430 679,92</b>
1. Wynik wykonania budżetu	6 868 444,04
1.1 Nadwyżka budżetu (+)	+6 868 444,04
2. Skumulowany wynik budżetu	-21 299 123,96
<b>III. Inne pasywa</b>	<b>3 883 416,00</b>
<b>1. Rozliczenia międzyokresowe</b>	<b>3 883 416,00</b>
1.1 Subwencja ogólna część oświatowa przekazana przez Ministerstwo Finansów w 2016 r. na wypłatę wynagrodzeń dla nauczycieli w styczniu 2017 r. - 3 510 583,00	
1.2 Dotacja celowa przekazana w 2016 r. przez Zachodniopomorski Urząd Wojewódzki w Szczecinie na wypłatę wynagrodzeń dla pracowników Powiatowej Państwowej Straży Pożarnej w styczniu 2017 r. - 372 833,00	

#### **Informacje uzupełniające:**

Powiat Stargardzki w 2016 r. gwarancji ani poręczeń nie udzielał oraz gwarancji ani poręczeń nie otrzymał.

**Aktywa trwałe** na koniec okresu sprawozdawczego wyniosły 17 171 786,80 zł i w stosunku do roku poprzedniego roku są wyższe o kwotę 4 941 292,30 zł, z tego:

**Środki pieniężne** są wyższe o kwotę 4 859 076,23 zł,

**Należności i rozliczenia** są wyższe o kwotę 97 005,81 zł,



**Inne aktywa** ( „Rozliczenia między okresowe” - odsetki od zaciągniętych kredytów za IV kwartał w stosunku do roku poprzedniego zmniejszyły się o kwotę 14 789,74 zł.


**Pasywa** zmniejszyły się o łączną kwotę 4 941 292,30 zł, z tego:

**Zobowiązania** ogółem zmniejszyły się o kwotę 1 972 891,74 zł:

- 1) Zobowiązania finansowe zmniejszyły się o kwotę 2 061 052,74 zł,
- 2) Zobowiązania wobec budżetów zwiększyły się o kwotę 17 081,31 zł,
- 3) Pozostałe zobowiązania zwiększyły się o kwotę 71 079,69 zł.

**Aktywa netto budżetu** zwiększyły się o kwotę 6 838 444,04 zł.

Nadwyżka budżetu w stosunku do roku poprzedniego jest wyższa o kwotę 2 730 138,31 zł, a skumulowany wynik budżetu zwiększył się o kwotę 4 138 305,73 zł. Inne pasywa ( „Rozliczenia międzyokresowe” zwiększyły się o kwotę 45 740 zł.

Nazwa i adres jednostki sprawozdawczej		BILANS jednostki budżetowej i samorządowego zakładu budżetowego	Adresat:	
Powiat Stargardzki ul.Skarbowa 1 73-110 STARGARD			Regionalna Izba Obrachunkowa w Szczecinie	
Numer identyfikacyjny REGON  811684210		sporządzony na dzień 31-12-2016 r.	Wysłać bez pisma przewodniego 7F6895232BD4AD09	
				

AKTYWA	Stan na początek roku	Stan na koniec roku	PASYWA	Stan na początek roku	Stan na koniec roku
A Aktywa trwałe	257 197 770,33	282 263 731,84	A Fundusz	242 668 692,42	264 964 613,43
A.I Wartości niematerialne i prawne	4 950,75	237 528,95	A.I Fundusz jednostki	235 116 525,18	257 236 298,27
A.II Rzeczowe aktywa trwałe	247 227 085,12	270 477 665,82	A.II Wynik finansowy netto (+,-)	7 552 167,24	7 728 315,16
A.II.1 Środki trwałe	244 533 037,98	268 783 621,51	A.II.1 Zysk netto (+)	85 446 578,83	86 228 147,01
A.II.1.1 Grunty	63 969 913,78	69 122 411,69	A.II.2 Strata netto (-)	-77 894 411,59	-78 499 831,85
A.II.1.2 Budynki, lokale i obiekty inżynierii lądowej i wodnej	178 727 310,41	197 960 425,32	A.III Nadwyżka środków obrotowych (-)	0,00	0,00
A.II.1.3 Urządzenia techniczne i maszyny	1 292 190,05	1 170 053,90	A.IV Odpisy z wyniku finansowego (-)	0,00	0,00
A.II.1.4 Środki transportu	439 222,18	381 356,93	A.V Fundusz mienia zlikwidowanych jednostek	0,00	0,00
A.II.1.5 Inne środki trwałe	104 401,56	149 373,67	B Państwowe fundusze celowe	3 006 942,76	3 322 871,56
A.II.2 Środki trwałe w budowie (inwestycje)	2 694 047,14	1 694 044,31	C Zobowiązania i rezerwy na zobowiązania	7 942 188,23	8 862 033,88
A.II.3 Zaliczka na środki trwałe w budowie (inwestycje)	0,00	0,00	C.I Zobowiązania długoterminowe	0,00	0,00
A.III Należności długoterminowe	9 135 067,17	10 747 489,78	C.II Zobowiązania krótkoterminowe	6 808 987,73	7 345 644,98
A.IV Długoterminowe aktywa finansowe	830 667,29	801 047,29	C.II.1 Zobowiązania z tytułu dostaw i usług	371 319,97	307 141,02
A.IV.1 Akcje i udziały	70 000,00	70 000,00	C.II.2 Zobowiązania wobec budżetów	292 846,06	355 831,76
A.IV.2 Inne papiery wartościowe	760 667,29	731 047,29	C.II.3 Zobowiązania z tytułu ubezpieczeń i innych świadczeń	2 389 721,76	2 172 222,81
A.IV.3 Inne długoterminowe aktywa finansowe	0,00	0,00	C.II.4 Zobowiązania z tytułu wynagrodzeń	3 352 197,77	3 866 421,93
A.V Wartość mienia zlikwidowanych jednostek	0,00	0,00	C.II.5 Pozostałe zobowiązania	173 018,44	184 903,25

SKARBNIK POWIATU

*Mirosława Makarska-Banaszak*  
(główny księgowy)

BeSTia

2017-05-18

(rok, miesiąc, dzień)

7F6895232BD4AD09 Korekta nr 1

Wicestarosta

*Waldemar Gil*

Członek Zarządu (Kierownik jednostki)  
*Donata Agata Łachna*

STAROSTA

*Wioletta Wisniewska*

Członek Zarządu  
*Ireneusz Jagowski*

B Aktywa obrotowe	8 180 191,71	8 807 123,54	C.II.6 Sumy obce (depozytowe, zabezpieczenie wykonania umów)	202 116,44	377 545,70
B.I Zapasy	364 908,58	279 350,09	C.II.7 Rozliczenia z tytułu środków na wydatki budżetowe i z tytułu dochodów budżetowych	27 767,29	81 578,51
B.I.1 Materiały	342 547,06	279 350,09	C.III Rezerwy na zobowiązania	1 133 200,50	1 516 388,90
B.I.2 Półprodukty i produkty w toku	0,00	0,00	D Fundusze specjalne	1 287 685,86	1 257 362,14
B.I.3 Produkty gotowe	22 361,52	0,00	D.1 Zakładowy Fundusz Świadczeń Socjalnych	1 287 685,86	1 257 362,14
B.I.4 Towary	0,00	0,00	D.2 Inne fundusze	0,00	0,00
B.II Należności krótkoterminowe	4 205 567,09	4 464 385,68	E Rozliczenia międzyokresowe	10 472 452,77	12 663 974,37
B.II.1 Należności z tytułu dostaw i usług	8 482,12	145,43	E.I Rozliczenia międzyokresowe przychodów	10 472 452,77	12 663 974,37
B.II.2 Należności od budżetów	0,00	9,00	E.II Inne rozliczenia międzyokresowe	0,00	0,00
B.II.3 Należności z tytułu ubezpieczeń i innych świadczeń	0,00	0,00			
B.II.4 Pozostałe należności	4 197 084,97	4 464 231,25			
B.II.5 Rozliczenia z tytułu środków na wydatki budżetowe i z tytułu dochodów budżetowych	0,00	0,00			
B.III Krótkoterminowe aktywa finansowe	3 604 386,40	4 061 600,10			
B.III.1 Środki pieniężne w kasie	17 760,03	5 512,38			
B.III.2 Środki pieniężne na rachunkach bankowych	650 958,89	891 347,28			
B.III.3 Środki pieniężne państwowego funduszu celowego	2 928 634,80	3 154 005,87			
B.III.4 Inne środki pieniężne	7 032,68	10 734,57			
B.III.5 Akcje lub udziały	0,00	0,00			
B.III.6 Inne papiery wartościowe	0,00	0,00			
B.III.7 Inne krótkoterminowe aktywa finansowe	0,00	0,00			
B.IV Rozliczenia międzyokresowe	5 329,64	1 787,67			

SKARBNIK POWIATU

Miroslawa Makarska-Banaszak

(główny księgowy)

BeSTia

Wicestarosta

Waldemar Gil

STAROSTA

Iwona Wiśniewska

2017-05-18

(rok, miesiąc, dzień)

7F6895232BD4AD09 Korekta nr 1

Członek Zarządu (kierownik jednostki)

Irena Augusta Łucka

Członek Zarządu

Ireneusz Popowski

Suma aktywów	265 377 962,04	291 070 855,38	Suma pasywów	265 377 962,04	291 070 855,38

A. Objaśnienie - wykazane w bilansie wartości aktywów trwałych i obrotowych są pomniejszone odpowiednio o umorzenie i odpisy aktualizujące.

B. Informacje uzupełniające istotne dla rzetelności i przejrzystości sytuacji finansowej i majątkowej:

SKARBNIK POWIATU

*Mirosława Makarska-Banaszak*  
(główny księgowy)

BeSTia

2017-05-18

(rok, miesiąc, dzień)

7F6895232BD4AD09 Korekta nr 1

Wicestarosta

*Waldemar Gil*

Członek Zarządu

*Irena Agata Łucka*

STAROSTA

*Joona Wiśniewska*

(kierownik jednostki)

Członek Zarządu

*Ireneusz Rogowski*



SKARBNIK POWIATU

*Mirosława Makarska-Baraszak*  
(główny księgowy)

BeSTia

2017-05-18

(rok, miesiąc, dzień)

7F6895232BD4AD09 Korekta nr 1

Wiceszefowa

*Waldemar Gół*

(kierownik jednostki)

*Ireneusz Rogowski*  
Członek Zarządu  
Ireneusz Rogowski

STAROSTA

*Iwona Wiśniewska*

Członek Zarządu

*Ireneusz Rogowski*  
Ireneusz Rogowski

Strona 5 z 5

## II. Objąsnienia do bilansu łącznego jednostek budżetowych

w zł

Średnioroczne zatrudnienie w samorządowych jednostkach budżetowych objętych łącznym bilansem wyniosło 1 068,27 osób na 990,11 etatach.

Na realizację zadań określonych w planach finansowych jednostki budżetowe otrzymały środki finansowe z rachunku budżetu powiatu na rachunki utworzone na wydatki budżetowe, natomiast zrealizowane dochody budżetowe odprowadzały na rachunek budżetu powiatu.

Zgodnie z uchwałą Nr 1392/12 Zarządu Powiatu w Stargardzie Szczecińskim z dnia 28 czerwca 2012 r. w sprawie sposobu prowadzenia gospodarki finansowej jednostek budżetowych, jednostki budżetowe do końca roku zwróciły niewykorzystane środki finansowe otrzymane na realizację zadań, a zrealizowane dochody budżetowe odprowadziły do 5 stycznia 2017 r.

Na podstawie pisma Ministerstwa Finansów Departamentu Rachunkowości DR3/502/72-3/IDM/2011/FS-415 z dnia 20 maja 2011 r. bilans łączny obejmuje stan środków wydzielonych na realizację zadań powiatu z Funduszu Pracy i Państwowego Funduszu Rehabilitacji Osób Niepełnosprawnych.

Zgodnie z pismem FB.300.24.2016.AS Zachodniopomorskiego Urzędu Wojewódzkiego w Szczecinie Wydziału Finansów i Budżetu z dnia 13 stycznia 2017 r. transakcje związane z realizacją zadań z zakresu administracji rządowej i innych zadań zleconych ustawami powinny być wykazane w sprawozdaniu finansowym samorządowej jednostki budżetowej realizującej te zadania, a nie w odrębnym „sprawozdaniu finansowym w zakresie zadań z zakresu administracji rządowej”. Na podstawie powyższego pisma w sprawozdaniach finansowych jednostek realizujących te zadania zostały ujęte transakcje zadań z zakresu administracji rządowej oraz inne zadania zlecone ustawami realizowane przez powiat, co znajduje odzwierciedlenie w łącznym bilansie jednostek budżetowych za 2016 rok.

W łącznym bilansie jednostek budżetowych dokonano wyłączeń wzajemnych rozliczeń między jednostkami budżetowymi objętymi sprawozdaniem finansowym za 2016 rok po stronie :

**Aktywów** w części B Aktywa obrotowe B.II Należności krótkoterminowe B.II.4 Pozostałe należności w kwocie 537,07

**Pasywów** w części C Zobowiązania i rezerwy na zobowiązania C.II Zobowiązania krótkoterminowe C.II.1 Zobowiązania z tytułu dostaw i usług w kwocie 537,07

<b>AKTYWA</b>	
	w zł
<b>A. AKTYWA TRWAŁE</b>	<b>282 263 731,84</b>
<b>I. Wartości niematerialne i prawne</b>	<b>237 528,95</b>

Wartości niematerialne i prawne brutto - 1 363 765,22

Umorzenia – 1 126 236,27

Wartości niematerialne i prawne po umorzeniach – 237 528,95

Wartości niematerialne i prawne w poszczególnych jednostkach zostały przedstawione w załączniku nr 1 do bilansu łącznego jednostek budżetowych

<b>II. Rzeczowe aktywa trwałe</b>	<b>270 477 665,82</b>
1. Środki trwałe	268 783 621,51
1.1 Grunty	69 122 411,69
1.2 Budynek, lokale i obiekty inżynierii lądowej i wodnej	197 960 425,32
1.3 Urządzenia techniczne i maszyny	1 170 053,90
1.4 Środki transportu	381 356,93
1.5 Inne środki trwałe	149 373,67

Wartość środków trwałych brutto – 451 609 830,75

Umorzenia – 182 826 209,24

Wartość środków trwałych po umorzeniach – 268 783 621,51

Środki trwałe w poszczególnych jednostkach zostały przedstawione w załącznikach nr 2, 3 i 4 do bilansu łącznego jednostek budżetowych.

<b>2. Środki trwałe w budowie (Inwestycje)</b>	<b>1 694 044,31</b>
Przebudowa i budowa drogi 1925Z – ul. H Wieniawskiego w Stargardzie – dokumentacja projektowa	117 957,00
Przebudowa drogi powiatowej 1704Z od skrzyżowania z drogą 1703Z – Lipnik Stargard do skrzyżowania z drogą krajową Nr 20 – Przebudowa ulicy Kochanowskiego z budową mostu na rzece Ina w ciągu ul. Kochanowskiego – dokumentacja projektowa	29 889,00
Budowa edukacyjnego szlaku kolejowo – turystycznego – wykonanie koncepcji przebiegu ścieżki pieszo rowerowej oraz sposobu zagospodarowania istniejących budynków i budowli na byłym szlaku kolei wąskotorowej na odcinku Stargard – Ińsko	121 634,00
Koncepcja „Edukacyjno-ekologiczny zabytkowy szlak turystyczny” wraz z kosztorysem wykonawczym remontu torów	84 693,50
Przebudowa i budowa drogi 1709Z Stargard – Sowno wraz z budową ścieżki rowerowej – wykonanie dokumentacji projektowej wraz ze studium wykonalności	489 290,00
Przebudowa mostu w Marianowie na rzece Krępa – dokumentacja projektowa na przebudowę mostu w ciągu drogi powiatowej 1729Z w km 8+005 w miejscowości Marianowo	64 660,00
Przebudowa drogi powiatowej Nr 1793Z – ul. Dworska w Chociwlu	3 690,00
Dokumentacja projektowa na przebudowę mostu w ciągu drogi powiatowej 1735Z w km 3+698 w miejscowości Sulino ( nad rzeką Pęczinka)	46 970,00
Dokumentacja projektowa na przebudowę ulicy Zamkowej w Ińsku	92 720,00



Przebudowa Alei Dębowej w Stargardzie – dokumentacja projektowa	57 797,49
Termomodernizacja budynku Bursy Szkolnej w Stargardzie – dokumentacja projektowa i kosztorysowa	89 267,00
Pawilon położniczo- ginekologiczny i modernizacja szpitala w Stargardzie obejmująca : - kontynuację robót budowlanych związanych z obiektem Oddziału Pediatrii i komunikacją – program funkcjonalno – użytkowy na przebudowę i rozbudowę szpitala - 60.817,00 - opracowanie analizy wykonalności ładowiska dla śmigłowców na potrzeby SOR przy Samodzielnym Wielospecjalistycznym Zakładzie Opieki Zdrowotnej w Stargardzie – 19.680,00 zł - wykonanie aktualizacji programu funkcjonalno - użytkowego – 46 740,00	127 237,00
Rozbudowa, przebudowa i modernizacja Centrum Kształcenia Praktycznego w Stargardzie Etap II – Opracowanie programu funkcjonalno – użytkowego CKP i dokumentacji projektowej	162 741,30
Budowa Sali sportowej dla Zespołu Szkół nr 5 w Stargardzie – opracowanie programu funkcjonalno – użytkowego sali sportowej i dokumentacji projektowej	74 040,00
Termomodernizacja budynku I Liceum Ogólnokształcącego w Stargardzie	131 458,02
<b>III. Należności długoterminowe</b>	<b>10 747 489,78</b>

- należności ZDP w Stargardzie wynikające z decyzji na umieszczenie urządzeń obcych w pasie drogowym – 8 924 772,55
- należności Starostwa Powiatowego w Stargardzie – 1 718 073,00  
z tego:
  - sprzedaż nieruchomości na raty – 1 270 000,00
  - przekształcenie prawa wieczystego użytkowania gruntów ( ANR ) - 1 380,00
  - należności z tytułu przekształcenia prawa wieczystego użytkowania gruntów Skarbu Państwa - 401 693,00
  - należności z tytułu sprzedaży nieruchomości na raty Skarbu Państwa – 45 000,00
- należność PUP w Stargardzie Szczecińskim dotycząca Funduszu Pracy pomoc państwa w spłacie kredytów hipotecznych - 48 288,15
- należności II LO w Stargardzie Szczecińskim z tytułu najmu pomieszczeń i powierzchni reklamowych – 56 356,08

<b>IV. Długoterminowe aktywa finansowe</b>	<b>801 047,29</b>
--	-------------------

1.1 Udziały w spółce "Fundusz Poręczeń Kredytowych" - 70 000,00

1.2 Partycypacje w kosztach budowy lokali mieszkalnych wniesione do STBS w Stargardzie 731 047,29 zł, z tego:

przy ul. Śniadeckiego 1 - 252.237,58  
 przy ul. Szymanowskiego 56 - 213 000,00  
 przy ul. Piłsudskiego 102, 103 - 265.809,71

<b>B. AKTYWA OBROTOWE</b>	<b>8 807 123,54</b>
<b>I. Zapasy</b>	<b>279 350,09</b>

Materiały	279 350,09
-----------	------------

Zarząd Dróg Powiatowych w Stargardzie – 118 566,69  
 Komenda Powiatowa Państwowej Straży Pożarnej w Stargardzie – 60 430,23  
 Powiatowy Inspektorat Nadzoru Budowlanego w Stargardzie – 283,25  
 Placówka Opiekuńczo – Wychowawcza nr 4 w Witkowie - 5 056,00  
 Dom Pomocy Społecznej w Dolicach - 12 533,44  
 Bursa Szkolna w Stargardzie – 10 898,50  
 Starostwo Powiatowe w Stargardzie – 70 793,20  
 Zespół Szkół Nr 5 w Stargardzie – 788,78

<b>II. Należności krótkoterminowe</b>	<b>4 464 385,68</b>
<b>1.1 należności z tytułu dostaw i usług</b>	<b>145,43</b>

Centrum Placówek Opiekuńczo Wychowawczych w Stargardzie – 145,43

<b>1.2 należności od budżetów</b>	<b>9,00</b>
-----------------------------------	-------------

Komenda Powiatowa Państwowej Straży Pożarnej w Stargardzie – 9,00

<b>1.4 pozostałe należności</b>	<b>4 464 231,25</b>
---------------------------------	---------------------

Pozostałe należności zostały przedstawione w załączniku nr 5 do bilansu łącznego jednostek budżetowych.

<b>III. Krótkoterminowe aktywa finansowe</b>	<b>4 061 600,10</b>
--	---------------------

- 1.1. Środki pieniężne w kasie - 5 512,38  
 1.2. Środki pieniężne na rachunkach bankowych - 891 347,28  
 z tego:  
 - rachunek dochodów – 137 351,48  
 - rachunek środków depozytowych - 502 904,71  
 - rachunek środków ZFŚS – 251 091,09  
 1.3. Środki pieniężne państwowego funduszu celowego Funduszu Pracy,  
 PFRON, POKL – 3 154 005,87  
 z tego:  
 - rachunek środków Funduszu Pracy - 3 030 748,41  
 - rachunek środków Państwowego Funduszu Rehabilitacji Osób Niepełnosprawnych -  
 53 557,91  
 - rachunek projektu PFRON „Aktywny samorząd” – 69 699,55

1.4. Inne środki pieniężne – 10 734,57  
środkami w drodze

<b>V. Rozliczenia międzyokresowe</b>	<b>1 787,67</b>
--------------------------------------	-----------------

- opłata za prenumeratę dzienników na 2017 rok - 161,25  
- usługi telekomunikacyjne – 1 626,42

<b>AKTYWA OGÓŁEM</b>	<b>291 070 855,38</b>
----------------------	-----------------------

<b>PASYWA</b>	
<b>A. Fundusz</b>	<b>264 964 613,43</b>
<b>I. Fundusz jednostki</b>	<b>257 236 298,27</b>
<b>II. Wynik finansowy netto</b>	<b>7 728 315,16</b>
<b>1.1 Zysk netto</b>	<b>86 228 147,01</b>
<b>1.2 Strata netto</b>	<b>78 499 831,85</b>

<b>B. Państwowy fundusz celowy</b>	<b>3 322 871,56</b>
------------------------------------	---------------------

**1. Fundusz Pracy – 3 201 213,52**

1.1 część wydzielona powiatowi na realizację zadań - 3 178 122,17  
z tego na :

- aktywne formy ( promocję zatrudnienia i łagodzenia skutków bezrobocia i aktywizacji zawodowej) – 657 599,81  
- inne zadania fakultatywne – 186 362,98  
- zadania obligatoryjne – 2 334 159,38

1.2. Regionalny Program Operacyjny I Edycja - 23 000,00

1.3 Regionalny Program Operacyjny II Edycja - 91,35

**2. Państwowy Fundusz Rehabilitacji Osób Niepełnosprawnych – 121 658,04**

- część wydzielona powiatowi na realizację zadań – 53 487,31  
- realizacja projektu ze środków PFRON „Aktywny Samorząd” - 68 170,73

<b>C. Zobowiązania i rezerwy na zobowiązania</b>	<b>8 862 033,88</b>
--	---------------------

<b>1.1 Zobowiązania krótkoterminowe</b>	<b>7 345 644,98</b>
<b>1.2 Zobowiązania z tytułu dostaw i usług</b>	<b>307 141,02</b>

Zobowiązania jednostek z tytułu dostaw i usług zostały przedstawione w załączniku nr 6 do bilansu łącznego jednostek budżetowych.

<b>1.3 Zobowiązania wobec budżetów</b>	<b>355 831,76</b>
--	-------------------

Zobowiązania wobec budżetów zostały przedstawione w załączniku nr 7 do bilansu łącznego jednostek budżetowych.

<b>1.4 Zobowiązania z tytułu ubezpieczeń społecznych</b>	<b>2 172 222,81</b>
--	---------------------

Zobowiązania jednostek wobec ZUS z tytułu ubezpieczeń społecznych zostały przedstawione w załączniku nr 8 do bilansu łącznego jednostek budżetowych.

<b>1.5 Zobowiązania z tytułu wynagrodzeń</b>	<b>3 866 421,93</b>
--	---------------------

Zobowiązania jednostek z tytułu wynagrodzeń zostały przedstawione w załączniku nr 9 do bilansu łącznego jednostek budżetowych.

<b>1.6 Pozostałe zobowiązania</b>	<b>184 903,25</b>
-----------------------------------	-------------------

Pozostałe zobowiązania zostały przedstawione w załączniku nr 10 do bilansu łącznego jednostek budżetowych.

<b>1.7 Sumy obce (depozytowe, zabezpieczenie wykonania umów)</b>	<b>377 545,70</b>
--	-------------------

**depozytowe zabezpieczenia wykonania umów :**

Zarząd Dróg Powiatowych w Stargardzie – 30 000,00

Bursa Szkolna w Stargardzie – 10 036,92

Powiatowy Ośrodek Dokumentacji Geodezyjnej i Kartograficznej w Stargardzie - 6 282,74

Starostwo Powiatowe w Stargardzie – 331 226,04

<b>1.8 Rozliczenia z tytułu środków na wydatki budżetowe i z tytułu dochodów budżetowych</b>	<b>81 578,51</b>
--	------------------

Starostwo Powiatowe w Stargardzie - rozliczenia z budżetem powiatu – 50 310,81

Starostwo Powiatowe w Stargardzie - rozliczenia z budżetem państwa – 31 267,70

<b>1.9 Rezerwy na zobowiązania</b>	<b>1 516 388,90</b>
------------------------------------	---------------------

1. Rezerwa na wypłatę odszkodowań w związku z realizacją inwestycji drogowych na podstawie decyzji o zezwoleniu na realizację inwestycji celu publicznego - 1 386 076,82  
z tego:

- osoby fizyczne – 33 466,82

- osoby prawne – 1 352 610,00

2. Rezerwy na zobowiązania z tytułu holowania i parkowania pojazdów – 130 312,08

<b>II. Fundusze specjalne – ZFŚS</b>	<b>1 257 362,14</b>
--------------------------------------	---------------------

Stan Zakładowego Funduszu Świadczeń Socjalnych w poszczególnych jednostkach przedstawiony został w załączniku nr 11 do bilansu łącznego jednostek budżetowych.

<b>E. Rozliczenia międzyokresowe</b>	<b>12 663 974,37</b>
--------------------------------------	----------------------

Rozliczenia międzyokresowe przychodów : 12 663 974,37

1) Starostwo Powiatowe w Stargardzie - 2 238 533,00

- należność z tytułu sprzedaży nieruchomości powiatu w systemie ratalnym - 1 790 000,00
  - należność z tytułu dokonanego przekształcenia ( Agencja Nieruchomości Rolnych) 1 840,00
  - należność z tytułu sprzedaży nieruchomości Skarbu Państwa w systemie ratalnym 45 000,00
  - należność z tytułu dokonanego przekształcenia (Skarbu Państwa) – 401 693,00
- 2) Zarząd Dróg Powiatowych w Stargardzie – 10 258 105,29
- należności za umieszczenie urządzeń obcych w pasie drogowym
- 3) Powiatowe Centrum Pomocy Rodzinie w Stargardzie - 110 980,00
- należności z tytułu odpłatności rodziców biologicznych za dzieci umieszczone w placówkach opiekuńczo wychowawczych i rodzinach zastępczych
- 4) II Liceum Ogólnokształcące w Stargardzie – 56 356,08
- należności z tytułu wynajmu pomieszczeń szkolnych i powierzchni reklamowej

<b>PASYWA OGÓŁEM</b>	<b>291 070 855,38</b>
----------------------	-----------------------

## Bilans porównawczy przedstawia się następująco:

### BILANS – Aktywa

L.p.	Wyszczególnienie	2016 r.		2015 r.		2014 r.		Zmiana stanu			
		kwota	%	kwota	%	kwota	%	2016/2015		2016/2014	
			udziału		udziału		udziału	udziału	9 (3-5)	10	11(3-7)
1	2	3	4	5	6	7	8	9 (3-5)	10	11(3-7)	12
A	Aktywa trwałe	282 263 731,84	96,97	257 197 770,33	96,92	237 072 742,33	97,63	25 065 961,51	109,75	45 190 989,51	119,06
I	Wartości niematerialne i prawne	237 528,95	0,08	4 950,75	0,00	16 755,13	0,01	232 578,20	4 797,84	220 773,82	1 417,65
II	Rzeczowe aktywa trwałe	270 477 665,82	92,93	247 227 085,12	93,16	230 928 843,85	95,10	23 250 580,70	109,40	39 548 821,97	117,13
III	Należności długoterminowe	10 747 489,78	3,69	9 135 067,17	3,44	5 296 476,06	2,18	1 612 422,61	117,65	5 451 013,72	202,92
IV	Długoterminowe aktywa finansowe	801 047,29	0,28	830 667,29	0,31	830 667,29	0,34	-29 620,00	96,43	-29 620,00	96,43
V	Wartość mienia zlikwidowanych jednostek	0,00	0,00	0,00	0,00	0,00	0,00	0,00	0,00	0,00	0,00
B	Aktywa obrotowe	8 807 123,54	3,03	8 180 191,71	3,08	5 754 557,26	2,37	626 931,83	107,66	3 052 566,28	153,05
I	Zapasy	279 350,09	0,10	364 908,58	0,14	346 062,65	0,14	-85 558,49	76,55	-66 712,56	80,72
II	Należności krótkoterminowe	4 464 385,68	1,53	4 205 567,09	1,58	3 377 019,28	1,39	258 818,59	106,15	1 087 366,40	132,20
III	Krótkoterminowe aktywa finansowe	4 061 600,10	1,40	3 604 386,40	1,36	2 025 770,57	0,83	457 213,70	112,68	2 035 829,53	200,50
IV	Rozliczenia międzyokresowe	1 787,67	0,00	5 329,64	0,00	5 704,76	0,00	-3 541,97	33,54	-3 917,09	31,34
	suma aktywów	291 070 855,38	100,00	265 377 962,04	100,00	242 827 299,59	100,00	25 692 893,34	109,68	48 243 555,79	119,87

BILANS – Pasywa

1	Wyszczególnienie	2016 r.		2015 r.		2014 r.		Zmiana stanu			
		kwota	%	kwota	%	kwota	%	2016/2015	%	2016/2014	%
			udziału		udziału		udziału				
		3	4	5	6	7	8	9 (3-5)	10	11(3-7)	12
A	Fundusz	264 964 613,43	91,03	242 668 692,42	91,44	225 808 167,36	92,99	22 295 921,01	109,19	39 156 446,07	117,34
I	Fundusz jednostki	257 236 298,27	88,38	235 116 525,18	88,60	221 308 914,20	91,14	22 119 773,09	109,41	35 927 384,07	116,23
II	Wynik finansowy netto	7 728 315,16	2,66	7 552 167,24	2,85	4 499 253,16	1,85	176 147,92	102,33	3 229 062,00	171,77
B	Państwowy Fundusz celowy	3 322 871,56	1,14	3 006 942,76	1,13	1 357 266,67	0,56	315 928,80	110,51	1 965 604,89	244,82
C	Zobowiązania i rezerwy na zobowiązania	8 862 033,88	3,04	7 942 188,23	2,99	8 113 263,91	3,34	919 845,65	111,58	748 769,97	109,23
I	Zobowiązania długoterminowe	0,00	0,00	0,00	0,00	0,00	0,00	0,00	0,00	0,00	0,00
II	Zobowiązania krótkoterminowe	7 345 644,98	2,52	6 808 987,73	2,57	6 762 596,83	2,78	536 657,25	107,88	583 048,15	108,62
III	Rezerwy na zobowiązania	1 516 388,90	0,52	1 133 200,50	0,43	1 350 667,08	0,00	383 188,40	133,81	165 721,82	112,27
D	Fundusze specjalne	1 257 362,14	0,43	1 287 685,86	0,49	1 343 915,26	0,55	-30 323,72	97,65	-86 553,12	93,56
E	Rozliczenia międzyokresowe	12 663 974,37	4,35	10 472 452,77	3,95	6 204 686,39	2,56	2 191 521,60	120,93	6 459 287,98	204,10
F	Inne pasywa						0,00	0,00	0,00	0,00	0,00
	suma pasywów	291 070 855,38	100,00	265 377 962,04	100,00	242 827 299,59	100,00	25 692 893,34	109,68	48 243 555,79	119,87

Na sytuację jednostki istotnie wpływają następujące aspekty:

a) **aktywa trwałe** stanowią 96,97 % całego majątku i w stosunku do roku poprzedniego wzrosły o kwotę 25 065 961,51

W aktywach trwałych odnotowano wzrost w stosunku do roku poprzedniego wartości niematerialnych i prawnych o kwotę 232 578,20 i rzeczowych aktywów trwałych o kwotę 23 250 580,70. Nastąpił również wzrost należności długoterminowych o kwotę 1 612 422,61. Długoterminowe aktywa finansowe uległy zmniejszeniu o kwotę 29 620,00.

b) **aktywa obrotowe** stanowią 3,03 % majątku jednostki

W 2016 roku nastąpił wzrost aktywów obrotowych o kwotę 626 931,83. W grupie majątku obrotowego odnotowano wzrost należności krótkoterminowych o kwotę 258 818,59 oraz krótkoterminowych aktywów finansowych o kwotę 457 213,70. Odnotowano spadek zapasów o kwotę 85 558,49 i rozliczeń międzyokresowych o kwotę 3 541,97.

c) w **pasywach bilansu** nastąpił wzrost funduszy własnych w stosunku do roku poprzedniego o kwotę 22 295 921,01. Udział kapitałów własnych w finansowaniu majątku Jednostki na dzień bilansowy wyniósł 88,38% w stosunku do ogólnej sumy aktywów.

Odnotować należy wzrost w stosunku do roku ubiegłego zobowiązań i rezerwy na zobowiązania o kwotę 919 845,65, w tym wzrost zobowiązań krótkoterminowych o kwotę 536 657,25 Fundusze specjalne w stosunku do roku poprzedniego wzrosły o kwotę 315 928,80; rezerwy na zobowiązania wzrosły o kwotę 919 845,65 w tym na zobowiązania krótkoterminowe o kwotę 536 657,25 natomiast rezerwy na zobowiązania wzrosły o kwotę 383 188,40.

Rozliczenia międzyokresowe wzrosły o kwotę 2 191 521,60 i dotyczą one rozliczeń międzyokresowych przychodów.



Nazwa i adres jednostki sprawozdawczej Powiat Stargardzki ul. Skarbowa 1 73-110 STARGARD		Rachunek zysków i strat jednostki (wariant porównawczy)  sporządzony na na dzień 31-12-2016 r.	Adresat: Regionalna Izba Obrachunkowa w Szczecinie	
Numer identyfikacyjny REGON  811684210			Wysłać bez pisma przewodniego 2A25B3F498363799 	
			Stan na koniec roku poprzedniego	Stan na koniec roku bieżącego
A.	Przychody netto z podstawowej działalności operacyjnej		107 197 516,82	110 447 797,86
A.I.	Przychody netto ze sprzedaży produktów		0,00	0,00
A.II.	Zmiana stanu produktów (zwiększenia - wartość dodatnia, zmniejszenie - wartość ujemna)		18 399,66	-4 585,64
A.III.	Koszt wytworzenia produktów na własne potrzeby jednostki		0,00	0,00
A.IV.	Przychody netto ze sprzedaży towarów i materiałów		0,00	0,00
A.V.	Dotacje na finansowanie działalności podstawowej		0,00	0,00
A.VI.	Przychody z tytułu dochodów budżetowych		107 179 117,16	110 452 383,50
B.	Koszty działalności operacyjnej		98 238 911,16	101 821 691,39
B.I.	Amortyzacja		13 156 701,55	14 283 026,46
B.II.	Zużycie materiałów i energii		5 717 389,68	5 740 895,61
B.III.	Usługi obce		8 767 914,51	7 985 107,26
B.IV.	Podatki i opłaty		179 296,42	162 158,52
B.V.	Wynagrodzenia		50 666 959,38	51 323 847,27
B.VI.	Ubezpieczenia społeczne i inne świadczenia dla pracowników		11 523 497,52	11 540 147,33
B.VII.	Pozostałe koszty rodzajowe		398 807,30	399 915,18
B.VIII.	Wartość sprzedanych towarów i materiałów		0,00	0,00
B.IX.	Inne świadczenia finansowane z budżetu		7 828 344,80	7 857 312,16
B.X.	Pozostałe obciążenia		0,00	2 529 281,60
C.	Zysk (strata) z działalności podstawowej (A - B)		8 958 605,66	8 626 106,47
D.	Pozostałe przychody operacyjne		1 741 061,77	2 708 602,49
D.I.	Zysk ze zbycia niefinansowych aktywów trwałych		703 048,00	1 612 543,00
D.II.	Dotacje		0,00	0,00
D.III.	Inne przychody operacyjne		1 038 013,77	1 096 059,49
E.	Pozostałe koszty operacyjne		2 039 292,01	2 606 402,10

2017-04-28  
rok, miesiąc, dzień

główny księgowy  
*Mirosława Makarucha-Banaszek*

BeSTia

2017-04-28  
rok, miesiąc, dzień

2A25B3F498363799

Wicestarosta  
*Waldemar Gil*

STAROSTA  
*Wojciech Wisniewski*

kierownik jednostki

Członek Zarządu  
*Ireneusz Rogow*

Członek Zarządu  
*Ireneusz Rogow*

E.I.	Koszty inwestycji finansowanych ze środków własnych samorządowych zakładów budżetowych i dochodów jednostek budżetowych gromadzonych na wydzielonym rachunku	0,00	0,0
E.II.	Pozostałe koszty operacyjne	2 039 292,01	2 606 402,11
F.	Zysk (strata) z działalności operacyjnej (C + D - E)	8 660 375,42	8 728 306,81
G.	Przychody finansowe	167 626,14	244 529,27
G.I.	Dywidendy i udziały w zyskach	0,00	0,00
G.II.	Odsetki	167 626,14	244 529,27
G.III.	Inne	0,00	0,00
H.	Koszty finansowe	1 275 834,32	1 244 520,97
H.I.	Odsetki	0,00	86 654,45
H.II.	Inne	1 275 834,32	1 157 866,52
K.	K. Zysk (strata) brutto (F+G-H)	7 552 167,24	7 728 315,16
L.	Podatek dochodowy	0,00	0,00
M.	Pozostałe obowiązkowe zmniejszenia zysku (zwiększenia straty) oraz nadwyżki środków obrotowych	0,00	0,00
N.	Zysk (strata) netto (K - L - M)	7 552 167,24	7 728 315,16

Informacje uzupełniające istotne dla oceny rzetelności i przejrzystości sytuacji finansowej:

Symbol	Opis	Wartość
1	Informacje o kwocie i charakterze poszczególnych pozycji przychodów lub kosztów o nadzwyczajnej wartości lub które wystąpiły incydentalnie	0,00
2	W związku ze zmianą druku rachunku zysków i strat wartości dot. zdarzeń nadzwyczajnych ujętych w BZ za rok 2015 w poz. J.I - zyski nadzwyczajne w kwocie 14 349,24 ujęto w sprawozdaniu w BO za 2016 rok w pozycji D.III - inne przychody operacyjne	14 349,24
3	W związku ze zmianą druku rachunku zysków i strat wartości dot. zdarzeń nadzwyczajnych ujętych w BZ za rok 2015 w poz. J.II - straty nadzwyczajne w kwocie 6 048,00 ujęto w sprawozdaniu w BO za 2016 rok w pozycji E.II - pozostałe koszty operacyjne	6 048,00

SEKRETARZ POWIATU

Miroslawa Mcharek-Banaszak

główny księgowy

BeSTia

2A25B3F498363799

2017-04-28  
rok, miesiąc, dzień

Wicestarosta

Waldemar Gil

Członek Zarządu Kierownik jednostki

Irena Agata Łucka

STAROSTA

Irena Wiśniewski

Członek Zarządu

Ireneusz Rogowski

Strona 2 z 3

SEKRETARZ POWIATU

*Marek Maciarski-Banach*

główny księgowy

BeSTia

2017-04-28

rok, miesiąc, dzień

2A25B3F498363799

Wicestarosta

*Waldemar Gil*

STAROSTA

*Iwona Wiśniewska*

kierownik jednostki

*Irena Agata Łucka*

Członek Zarządu

*Ireneusz Bogdan*

**III. Objasnienia do łącznego rachunku zysków i strat jednostki  
za okres od 01.01.2016 r. do 31.12.2016 r.**

w zł

W łącznym zestawieniu zysków i strat jednostek dokonano wyłączeń wzajemnych rozliczeń między jednostkami budżetowymi objętymi sprawozdaniem finansowym za 2016 rok po stronie:

**przychodów na łączną kwotę 132 642,42 zł w następujących pozycjach:**

- VI. „Przychody z tytułu dochodów budżetowych” o kwotę 40 089,15
- D. „Pozostałe przychody operacyjne” o kwotę 92 553,27

**kosztów na łączną kwotę 132 642,42 zł w następujących pozycjach:**

- II. „Zużycie materiałów i energii” o kwotę 9 273,83
- III. „Usługi obce” o kwotę 80 652,32
- IV. „Podatki i opłaty” o kwotę 35 406,27
- VI. „Ubezpieczenia społeczne i inne świadczenia dla pracowników” o kwotę 7 310,00

Łączny rachunek zysków i strat jednostek budżetowych po wyłączeniu przychodów i kosztów operacji gospodarczych dokonanych między jednostkami objętymi łącznym sprawozdaniem zamykający się zyskiem netto w kwocie 7 728 315,16 i przedstawia się jak niżej:

Wyszczególnienie	31.12.2014	31.12.2015	31.12.2016 r.
Przychody netto z podstawowej działalności operacyjnej	105 361 384,30	107 197 516,82	110 447 797,86
Koszty działalności operacyjnej	99 053 960,84	98 238 911,16	101 821 691,39
<b>Wynik na działalności statutowej</b>	<b>6 307 423,46</b>	<b>8 958 605,66</b>	<b>8 626 106,47</b>
Pozostałe przychody operacyjne	1 715 740,91	1 741 061,77	2 708 602,49
Pozostałe koszty operacyjne	2 110 149,72	2 039 292,01	2 606 402,10
Przychody finansowe	248 501,08	167 626,14	244 529,27
Koszty finansowe	1 662 262,57	1 275 834,32	1 244 520,97
<b>Wynik finansowy</b>	<b>4 499 253,16</b>	<b>7 552 167,24</b>	<b>7 728 315,16</b>

Rachunek zysków i strat wskazuje na osiągnięcie w roku obrotowym dodatniego wyniku finansowego wynoszącego 7 728 315,16.

**Przychody ogółem** osiągnięte zostały w wysokości 113 400 929,62

Przychody ogółem, w stosunku do roku poprzedniego są wyższe o kwotę 4 294 724,89 Przychody netto z podstawowej działalności operacyjnej w stosunku do poprzedniego roku uległy zwiększeniu o kwotę 3 250 281,04, a pozostałe przychody operacyjne uległy zwiększeniu o kwotę 967 540,72 Zwiększeniu w stosunku do poprzedniego roku uległy przychody finansowe o kwotę 76 903,13.

**Koszty ogółem** zostały poniesione w wysokości 105 672 614,46

Koszty ogółem w stosunku do roku poprzedniego są wyższe o kwotę 4 118 576,97 Koszty realizacji zadań statutowych w stosunku do roku poprzedniego są wyższe o kwotę 3 582 780,23 pozostałe koszty operacyjne są wyższe w stosunku do roku poprzedniego o kwotę 567 110,09 i koszty finansowe są niższe w stosunku do roku poprzedniego o kwotę 31 313,35


**Wynik finansowy netto – z y s k** osiągnięto w wysokości 7 728 315,16 i jest w stosunku do roku poprzedniego wyższy o kwotę 176 147,92

Przychody i koszty w poszczególnych latach przedstawiają się następująco:

L.p.	Wyszczególnienie	2016 r.		2015 r.		2014 r.		Zmiana stanu			
		kwota	%	kwota	%	kwota	%	2016/2015	%	2016/2014	%
			udziału		udziału		udziału				
1	2	3	4	5	6	7	8	9 (3-5)	10	11(3-7)	12
<b>A Działalność podstawowa</b>											
1.	Przychody z tytułu dochodów budżetowych	110 447 797,86	97,40	107 197 516,82	98,25	105 361 384,30	98,18	3 250 281,04	103,03	5 086 413,56	104,83
2.	Koszty działalności operacyjnej	101 821 691,39	96,36	98 238 911,16	96,74	99 053 960,84	96,33	3 582 780,23	103,65	2 767 730,55	102,79
3.	Wynik na sprzedaży	8 626 106,47		8 958 605,66		6 307 423,46		-332 499,19	96,29	2 318 683,01	136,76
<b>B Pozostała działalność operacyjna</b>											
1.	Pozostałe przychody operacyjne	2 708 602,49	2,39	1 741 061,77	1,60	1 715 740,91	1,59	967 540,72	155,57	1 000 474,28	158,57
2.	Pozostałe koszty operacyjne	2 606 402,10	2,47	2 039 292,01	2,01	2 110 149,72	2,05	567 110,09	127,81	496 252,38	123,52
3.	Wynik na działalności operacyjnej	102 200,39		-298 230,24		394 408,81		400 430,63	-34,27	504 221,90	-25,42
C	Wynik operacyjny (A3+B3)	8 728 306,86		8 660 375,42		5 913 014,65		67 931,44	100,78	2 822 904,91	147,80
<b>D Działalność finansowa</b>											
1.	Przychody finansowe	244 529,27	0,22	167 626,14	0,15	248 501,08	0,23	76 903,13	145,88	-3 971,81	98,40
2.	Koszty finansowe	1 244 520,97	1,18	1 275 834,32	1,26	1 662 262,57	1,62	-31 313,35	97,55	-417 741,60	74,87
3.	Wynik na działalności finansowej	-999 991,70		-1 108 208,18		-1 413 761,49		108 216,48	90,24	413 769,79	70,73
<b>E Zdarzenia nadzwyczajne</b>											
1.	Zysk nadzwyczajny	0,00		0,00				0,00	0,00	-7 612,70	
2.	Straty nadzwyczajne	0,00		0,00		0,00		0,00		0,00	
3.	Wynik zdarzeń nadzwyczajnych	0,00		0,00				0,00	0,00	-7 612,70	
F	Zysk(strata) brutto (C+D3+E3)	7 728 315,16		7 552 167,24		4 499 253,16		176 147,92	102,33	3 229 062,00	171,77
1.	Podatek dochodowy	0,00		0,00		0,00		0,00		0,00	
2.	Pozostałe obowiązkowe zmniejszenia zysku (zwiększenia straty)	0,00		0,00		0,00		0,00		0,00	
G	Obowiązkowe obciążenia - razem	0,00		0,00		0,00		0,00		0,00	
	Zysk (strata) netto (F-G)	7 728 315,16		7 552 167,24		4 499 253,16		176 147,92	102,33	3 229 062,00	171,77

Przychody ogółem	113 400 929,62	100,00	109 106 204,73	100,00	107 318 013,59	100,00	4 294 724,89	103,94	6 082 916,03	105,67
------------------	----------------	--------	----------------	--------	----------------	--------	--------------	--------	--------------	--------

Koszty ogółem	105 672 614,46	100,00	101 554 037,49	100,00	102 826 373,13	100,00	4 118 576,97	104,06	2 846 241,33	102,77
---------------	----------------	--------	----------------	--------	----------------	--------	--------------	--------	--------------	--------

Nazwa i adres jednostki sprawozdawczej Powiat Stargardzki ul. Skarbowska 1 73-110 STARGARD		Zestawienie zmian w funduszu jednostki  sporządzone na na dzień 31-12-2016 r.	Adresat: Regionalna Izba Obrachunkowa w Szczecinie	
Numer identyfikacyjny REGON  811684210			Wysłać bez pisma przewodniego E26E1752F23D6E06 	
			Stan na koniec roku poprzedniego	Stan na koniec roku bieżącego
I.	Fundusz jednostki na początku okresu (BO)		221 308 914,20	235 116 525,18
I.1.	Zwiększenie funduszu (z tytułu)		230 799 548,28	229 418 758,18
I.1.1.	Zysk bilansowy za rok ubiegły		85 092 932,31	85 446 578,83
I.1.2.	Zrealizowane wydatki budżetowe		102 842 688,09	102 805 161,08
I.1.3.	Zrealizowane płatności ze środków europejskich		0,00	0,00
I.1.4.	Środki na inwestycje		7 521 210,63	4 138 834,28
I.1.5.	Aktualizacja wyceny środków trwałych		0,00	0,00
I.1.6.	Nieodpłatnie otrzymane środki trwałe i środki trwałe w budowie oraz wartości niematerialne i prawne		35 331 329,11	36 802 279,58
I.1.7.	Aktywa przejęte od zlikwidowanych lub połączonych jednostek		0,00	0,00
I.1.8.	Aktywa otrzymane w ramach centralnego zaopatrzenia		0,00	0,00
I.1.9.	Pozostałe odpisy z wyniku finansowego za rok bieżący		0,00	0,00
I.1.10.	Inne zwiększenia		11 388,14	225 904,35
I.2.	Zmniejszenia funduszu jednostki (z tytułu)		216 991 937,30	207 298 985,04
I.2.1.	Strata za rok ubiegły		80 593 679,15	77 894 411,59
I.2.2.	Zrealizowane dochody budżetowe		106 981 315,91	111 677 887,27
I.2.3.	Rozliczenie wyniku finansowego i środków obrotowych za rok ubiegły		0,00	0,00
I.2.4.	Dotacje i środki na inwestycje		15 971 370,14	14 189 515,50
I.2.5.	Aktualizacja wyceny środków trwałych		0,00	0,00
I.2.6.	Wartość sprzedanych i nieodpłatnie przekazanych środków trwałych i środków trwałych w budowie oraz wartości niematerialnych i prawnych		12 873 207,69	3 402 771,62
I.2.7.	Pasywa przejęte od zlikwidowanych lub połączonych jednostek		0,00	0,00
I.2.8.	Aktywa przekazane w ramach centralnego zaopatrzenia		0,00	0,00
I.2.9.	Inne zmniejszenia		572 364,41	134 399,06
II.	Fundusz jednostki na koniec okresu (BZ)		235 116 525,18	257 236 298,27

SKARBNIK POWIATU  
główny księgowy  
Mirosława Makarska-Banaszak

2017-04-28  
rok, miesiąc, dzień

Wicestarosta

STAROSTA

Waldemar G...  
kierownik jednostki

Członek Zarządu

Członek Zarządu

*[Signature]*

Ireneusz B...

BeSTia

E26E1752F23D6E06

III.	Wynik finansowy netto za rok bieżący (+,-)	7 552 167,24	7 728 315,11
III.1.	zysk netto (+)	85 446 578,83	86 228 147,00
III.2.	strata netto (-)	-77 894 411,59	-78 499 831,80
IV.	Nadwyżka dochodów jednostek budżetowych, nadwyżka środków obrotowych samorządowych zakładów budżetowych	0,00	0,00
V.	Fundusz (II+,-III-IV)	242 668 692,42	264 964 613,40

Informacje uzupełniające istotne dla oceny rzetelności i przejrzystości sytuacji finansowej :

SKARBNIK POWIATU

*Mirosława Michalska-Banaszak*

główny księgowy

2017-04-28

rok, miesiąc, dzień

Wicestarosta

*Waldemar Gil*

STAROSTA

*Luona Wisniewska*

Przewodniczący

*Irena Agata Łucka*

*Ireneusz Bogowski*



SKARBNIK POWIATU

*Mirosława Michalska-Banaszak*

główny księgowy

2017-04-28

rok, miesiąc, dzień

Wicestarosta

*Waldemar Gil*

STAROSTA

*Krzysztof Wisniewski*

Przewodniczący Zarządu

*Ireneusz Rogowski*

**IV. Objaśnienia do łącznego zestawienia zmian w funduszu jednostki  
za okres 01.01.2016 r. do 31.12.2016 r.**

w zł

W łącznym zestawieniu zmian w funduszu jednostki dokonano **wyłączeń wzajemnych rozliczeń między jednostkami budżetowymi** objętymi sprawozdaniem finansowym za 2016 rok po stronie:

Zwiększeń funduszu w wysokości 35 210 380,60  
w pozycji:

1.6 „Nieodpłatnie otrzymane środki trwałe i środki trwałe w budowie oraz wartości niematerialne i prawne”

Zmniejszeń funduszu w wysokości 35 210 380,60 w pozycji:

2.6 „Wartość sprzedanych i nieodpłatnie przekazanych środków trwałych i środków trwałych w budowie oraz wartości niematerialnych i prawnych”

Fundusz jednostki na 1.01.2016 r. stanowi kwotę 235 116 525,18

W roku 2016 fundusz uległ zwiększeniu o kwotę 229 418 758,13, z tytułu:

- zysku bilansowego za rok ubiegły - 85 446 578,83
  - zrealizowanych wydatków budżetowych - 102 805 161,08
  - środków na inwestycje - 4 138 834,28
  - nieodpłatnie otrzymanych środków trwałych i środków trwałych w budowie oraz wartości niematerialnych i prawnych - 36 802 279,59
  - innych zwiększeń – 225 904,35
- oraz zmniejszeniu o kwotę 207 298 985,04, z tytułu:
- straty za rok ubiegły - 77 894 411,59
  - zrealizowanych dochodów budżetowych - 111 677 887,27
  - dotacji i środków na inwestycje - 14 189 515,50
  - wartości sprzedanych i nieodpłatnie przekazanych środków trwałych i środków trwałych w budowie oraz wartości niematerialnych i prawnych - 3 402 771,62
  - innych zmniejszeń – 134 399,06

Stan Funduszu jednostki na 31.12.2016 r. wynosi 257 236 298,27 i jest wyższy od stanu na 1.01.2016 r. o kwotę 13 807 610,98

Stan Funduszu na koniec roku podlega korekcie o wyniki finansowe osiągnięte w 2016 roku w jednostkach objętych sprawozdaniem łącznym, w tym o:

zysk netto - 86 228 147,01

stratę netto - 78 499 831,85

stan Funduszu po korektach na 31.12.2016 r. wynosi 264 964 613,43

Stargard, dnia 19 maja 2017 r.

SKARBNIK POWIATU

Mirosława Mazaraska-Banaszak

STAROSTA  
Klucza Wisniewska

Rzeczowe Aktywa Trwałe - Wartości niematerialne i prawne 2016 r.

Lp. 1	Wyszczególnienie 2	Bilans otwarcia					w złotych i groszach		WNIP NETTO 7
		3	4	5	6	6	6		
1	Starostwo Powiatowe w Stargardzie	95 127,77	0,00	0,00	95 127,77	95 127,77	0,00	0,00	
2	Zarząd Dróg Powiatowych w Stargardzie	34 622,80	0,00	0,00	34 622,80	34 622,80	0,00	0,00	
3	Komenda Państwowej Straży Pożarnej w Stargardzie	40 357,37	4 100,65	0,00	44 458,02	44 458,02	0,00	0,00	
4	Powiatowy Inspektorat Nadzoru Budowlanego w Stargardzie	14 268,76	0,00	0,00	14 268,76	14 268,76	0,00	0,00	
5	Dom Pomocy Społecznej w Dolicach	6 458,91	0,00	2 684,00	3 774,91	3 774,91	0,00	0,00	
6	Powiatowe Centrum Pomocy Rodzinie w Stargardzie	25 256,22	0,00	0,00	25 256,22	25 256,22	0,00	0,00	
7	Powiatowy Urząd Pracy w Stargardzie	251 646,75	47 869,38	0,00	299 516,13	255 394,06	44 122,07	0,00	
8	Zespół Szkół Specjalnych w Stargardzie	856,50	0,00	0,00	856,50	856,50	0,00	0,00	
9	II Liceum Ogólnokształcące w Stargardzie	0,00	0,00	0,00	0,00	0,00	0,00	0,00	
10	II Liceum Ogólnokształcące w Stargardzie	13 339,88	0,00	0,00	13 339,88	13 339,88	0,00	0,00	
11	Zespół Szkół nr 5 w Stargardzie	131 549,59	340,00	0,00	131 889,59	131 889,59	0,00	0,00	
12	Zespół Szkół nr 1 w Stargardzie	44 243,10	5 350,50	350,00	49 243,60	49 243,60	0,00	0,00	
13	Zespół Szkół nr 2 w Stargardzie	0,00	0,00	0,00	0,00	0,00	0,00	0,00	
14	Zespół Szkół Budowlano-Technicznych w Stargardzie	47 422,66	2 256,28	0,00	49 678,94	49 678,94	0,00	0,00	
15	Powiatowy Ośrodek Doskonalenia Nauczycieli w Stargardzie	5 040,78	0,00	0,00	5 040,78	5 040,78	0,00	0,00	
16	Poradnia Psychologiczno-Pedagogiczna w Stargardzie	2 477,81	0,00	0,00	2 477,81	2 477,81	0,00	0,00	
17	Bursa Szkolna w Stargardzie	0,00	0,00	0,00	0,00	0,00	0,00	0,00	
18	Centrum Kształcenia Praktycznego w Stargardzie	51 158,93	0,00	0,00	51 158,93	51 158,93	0,00	0,00	
19	Centrum Obsługi Placówek Opiekuńczo - Wychowawczych w Stargardzie	8 917,50	0,00	0,00	8 917,50	8 917,50	0,00	0,00	
20	Placówka Opiekuńczo - Wychowawcza nr 1	0,00	0,00	0,00	0,00	0,00	0,00	0,00	
21	Placówka Opiekuńczo - Wychowawcza nr 2	0,00	0,00	0,00	0,00	0,00	0,00	0,00	
22	Placówka Opiekuńczo - Wychowawcza nr 3	0,00	0,00	0,00	0,00	0,00	0,00	0,00	
23	Placówka Opiekuńczo - Wychowawcza nr 4	0,00	0,00	0,00	0,00	0,00	0,00	0,00	
24	Placówka Opiekuńczo - Wychowawcza nr 5	0,00	0,00	0,00	0,00	0,00	0,00	0,00	
25	Placówka Opiekuńczo - Wychowawcza nr 6	0,00	0,00	0,00	0,00	0,00	0,00	0,00	
26	Powiatowy Ośrodek Dokumentacji Geodezyjnej i Kartograficznej w Stargardzie	310 193,51	223 943,57	0,00	534 137,08	340 730,20	193 406,88	0,00	
	Ogółem	1 082 938,84	283 860,38	3 034,00	1 366 765,22	1 126 236,27	237 528,95	0,00	

**Rzeczowe Aktywa Trwale 2016**  
Środki trwałe brutto

Grupa	Wyszczególnienie	Bilans otwarcia	Zwiększenia					Zmniejszenia					Bilans zamknięcia	POZYCJE BILANSOWE
			z tego:					z tego:						
			Ogółem	zakup lub wytworzenie	nieodpłatne przyjęcie	inne	Ogółem	likwidacja	nieodpłatne przekazanie	inne	Ogółem	likwidacja		
4	5	6	7	8	9	10	11	12	13					
I	0	63 969 913,78	13 776,12	3 639 556,24	11 756 219,82	10 257 054,27	1 920,00	9 310 632,82	944 501,45	69 122 411,69	69 122 411,69			
I	Budynki i lokale	49 106 450,00	1 835 033,59	2 390 747,54	199 000,00	2 225 805,04	0,00	0,00	2 225 805,04	51 305 426,09	51 305 426,09			
II	Obiekty inżynierii lądowej i wodnej	290 417 767,87	3 069 340,52	14 847 081,15	39 608 512,12	27 865 284,79	378 440,59	27 298 293,79	188 550,41	320 077 416,87	320 077 416,87			371 382 842,96
III	Kotły i maszyny energetyczne	235 957,04	64 225,00	0,00	0,00	0,00	0,00	0,00	0,00	300 182,04	300 182,04			
IV	Maszyny, urządzenia i aparaty ogólnego zastosowania	3 064 534,77	74 854,00	79 544,10	0,00	172 301,78	172 301,78	0,00	0,00	3 046 631,09	3 046 631,09			6 611 046,64
V	Specjalistyczne maszyny, urządzenia i aparaty	467 002,32	0,00	0,00	0,00	0,00	0,00	0,00	0,00	467 002,32	467 002,32			
VI	Urządzenia techniczne	2 803 700,56	0,00	0,00	0,00	6 469,37	6 469,37	0,00	0,00	2 797 231,19	2 797 231,19			
VII	Środki transportu	3 063 240,96	59 999,00	0,00	0,00	19 500,00	0,00	0,00	19 500,00	3 103 739,96	3 103 739,96			
VIII	Narzędzia, przyrządy, ruchomości i wyposażenie	1 338 985,57	83 061,03	0,00	0,00	32 257,10	32 257,10	0,00	0,00	1 389 789,50	1 389 789,50			
IX	Inwentarz żywy	0,00	0,00	0,00	0,00	0,00	0,00	0,00	0,00	0,00	0,00			0,00
	Ogółem	414 467 552,87	5 200 289,26	20 956 929,03	51 563 731,94	40 578 672,35	591 388,84	36 608 926,61	3 378 356,90	451 609 830,75	451 609 830,75			451 609 830,75

sporządził: Agnieszka Pietrucin

Umorzenia środków trwałych 2016 r.

w złotych i groszach

Grupa	Wyszczególnienie	Bilans otwarcia			Zwiększenia			Zmniejszenia			Bilans zamknięcia		Umorzenie
		1	2	3	4	5	6	7	8	9			
0	Grunty			0,00	0,00	0,00	0,00	0,00	0,00	0,00	0,00	0,00	
I	Budynki i lokale			18 735 448,39	1 696 150,53	1 191 876,97	19 239 721,95						
II	Obiekty inżynierii lądowej i wodnej			142 061 459,07	12 714 346,19	593 109,57	154 182 695,69					173 422 417,64	
III	Kotły i maszyny energetyczne			224 192,34	4 329,87	0,00	228 522,21						
IV	Maszyny, urządzenia i aparaty ogólnego zastosowania			2 559 206,07	178 852,84	172 301,78	2 565 757,13					5 440 992,74	
V	Specjalistyczne maszyny, urządzenia i aparaty			404 274,00	34 044,86	0,00	438 318,86						
VI	Urządzenia techniczne			2 091 332,23	123 531,68	6 469,37	2 208 394,54						
VII	Środki transportu			2 624 018,78	117 864,25	19 500,00	2 722 383,03					2 722 383,03	
VIII	Narzędzia, przyrządy, ruchomości i wyposażenie			1 234 584,01	38 088,92	32 257,10	1 240 415,83					1 240 415,83	
IX	Inwentarz żywy			0,00	0,00	0,00	0,00						
	Ogółem			169 934 514,89	14 907 209,14	2 015 514,79	182 826 209,24					182 826 209,24	

Sporządził: Agnieszka Pietrucin

Rzeczowe Aktywa Trwałe - Środki trwałe netto 2016 r.

Grupa	Wyszczególnienie	Bilans otwarcia	Bilans zamknięcia	Bilans łączny jednostek
1	2	3	4	5
0	Grunty	63 969 913,78	69 122 411,69	69 122 411,69
I	Budynki i lokale	30 371 001,61	32 065 704,14	
II	Obiekty inżynierii lądowej i wodnej	148 356 308,80	165 894 721,18	197 960 425,32
III	Kotły i maszyny energetyczne	11 764,70	71 659,83	
IV	Maszyny,urządzenia i aparaty ogólnego zastosowania	505 328,70	480 873,96	1 170 053,90
V	Specjalistyczne maszyny, urządzenia i aparaty	62 728,32	28 683,46	
VI	Urządzenia techniczne	712 368,33	588 836,65	
VII	Środki transportu	439 222,18	381 356,93	381 356,93
VIII	Narzędzia , przyrządy,ruchomości i wyposażenie	104 401,56	149 373,67	149 373,67
IX	Inwentarz żywy	0,00	0,00	0,00
	Ogółem	244 533 037,98	268 783 621,51	268 783 621,51

Sporządził: Agnieszka Pietrucin

Pozostałe należności

Lp.	Wyszczególnienie	Kwota
1	Starostwo Powiatowe w Stargardzie	718 636,49
2	Zarząd Dróg Powiatowych w Stargardzie	2 013 907,37
3	Dom Pomocy Społecznej w Dolicach	11 055,01
4	Powiatowe Centrum Pomocy Rodzinie w Stargardzie	248 631,60
5	Powiatowy Urząd Pracy w Stargardzie	475 573,75
6	Zespół Szkół Specjalnych w Stargardzie	190 659,09
7	I Liceum Ogólnokształcące w Stargardzie	63 816,00
8	II Liceum Ogólnokształcące w Stargardzie	47 983,64
9	Zespół Szkół nr 5 w Stargardzie	148 107,84
10	Zespół Szkół nr 1 w Stargardzie	88 605,88
11	Zespół Szkół nr 2 w Stargardzie	250 172,00
12	Zespół Szkół Budowlano Technicznych w Stargardzie	80 800,00
13	Poradnia Psychologiczno Pedagogiczna w Stargardzie	18 745,00
14	Bursa Szkolna w Stargardzie	4 954,58
15	Centrum Kształcenia Praktycznego w Stargardzie	22 557,00
17	Centrum Obsługi Placówek Opiekuńczo-Wychowawczych w Stargardzie	80 026,00
18	Placówka Opiekuńczo - Wychowawcza nr 6 w Stargardzie	0,00
RAZEM		4 464 231,25

Sporządził: Agnieszka Pietrucin

Zobowiązania z tytułu dostaw i usług na dzień 31.12.2016 r.

Nazwa jednostki	Kwota zobowiązań
1	2
Starostwo Powiatowe w Stargardzie	40 399,65
Zarząd Dróg Powiatowych w Stargardzie	45 647,12
Komenda Państwowej Straży Pożarnej w Stargardzie	15 748,48
Powiatowy Inspektorat Nadzoru Budowlanego w Stargardzie	768,87
Dom Pomocy Społecznej w Dolicach	13 032,54
Powiatowe Centrum Pomocy Rodzinie w Stargardzie	3 022,33
Powiatowy Urząd Pracy w Stargardzie	26 193,80
Zespół Szkół Specjalnych w Stargardzie	4 715,42
I Liceum Ogólnokształcące w Stargardzie	25 227,17
II Liceum Ogólnokształcące w Stargardzie	17 233,10
Zespół Szkół nr 5 w Stargardzie	20 907,62
Zespół Szkół nr 1 w Stargardzie	32 422,14
Zespół Szkół nr 2 w Stargardzie	9 463,61
Zespół Szkół Budowlano-Technicznych w Stargardzie	26 813,08
Powiatowy Ośrodek Doskonalenia Nauczycieli w Stargardzie	146,07
Poradnia Psychologiczno-Pedagogiczna w Stargardzie	4 232,82
Bursa Szkolna w Stargardzie	6 068,19
Centrum Kształcenia Praktycznego w Stargardzie	4 432,60
Powiatowy Ośrodek Dokumentacji Geodezyjnej i Kartograficznej w Stargardzie	2 031,75
Centrum Obsługi Placówek Opiekuńczo-Wychowawczych w Stargardzie	277,15
Placówka Opiekuńczo-Wychowawcza nr 1 w Stargardzie	422,98
Placówka Opiekuńczo-Wychowawcza nr 2 w Stargardzie	1 172,18
Placówka Opiekuńczo-Wychowawcza nr 3 w Stargardzie	821,06
Placówka Opiekuńczo-Wychowawcza nr 4 w Witkowie	2 943,90
Placówka Opiekuńczo-Wychowawcza nr 5 w Stargardzie	356,82
Placówka Opiekuńczo-Wychowawcza nr 6 w Stargardzie	2 640,57
Ogółem	307 141,02



Zobowiązania wobec budżetów

Lp.	Wyszczególnienie	Kwota
1	Starostwo Powiatowe w Stargardzie	109 889,76
2	Zarząd Dróg Powiatowych w Stargardzie	13 781,00
3	Dom Pomocy Społecznej w Dolicach	8 923,00
4	Powiatowe Centrum Pomocy Rodzinie w Stargardzie	8 804,00
5	Powiatowy Urząd Pracy w Stargardzie	37 894,00
6	Zespół Szkół Specjalnych w Stargardzie	22 812,00
7	I Liceum Ogólnokształcące w Stargardzie	16 454,00
8	Zespół Szkół nr 5 w Stargardzie	35 540,00
9	Zespół Szkół nr 1 w Stargardzie	21 918,00
10	Zespół Szkół nr 2 w Stargardzie	25 084,00
11	Zespół Szkół Budowlano-Technicznych w Stargardzie	17 319,00
12	Powiatowy Ośrodek Doskonalenia Nauczycieli w Stargardzie	2 395,00
13	Poradnia Psychologiczno Pedagogiczna w Stargardzie	5 296,00
15	Centrum Kształcenia Praktycznego w Stargardzie	6 006,00
16	Powiatowy Ośrodek Dokumentacji Geodezyjnej i Kartograficznej w Stargardzie	5 902,00
17	Centrum Obsługi Placówek Opiekuńczo-Wychowawczych w Stargardzie	9 752,00
18	Placówka Opiekuńczo Wychowawcza nr 1 w Stargardzie	1 412,00
19	Placówka Opiekuńczo Wychowawcza nr 2 w Stargardzie	1 377,00
20	Placówka Opiekuńczo Wychowawcza nr 3 w Stargardzie	1 164,00
21	Placówka Opiekuńczo Wychowawcza nr 4 w Stargardzie	2 843,00
22	Placówka Opiekuńczo Wychowawcza nr 5 w Stargardzie	0,00
23	Placówka Opiekuńczo Wychowawcza nr 6 w Stargardzie	1 266,00
	<b>RAZEM</b>	<b>355 831,76</b>

Sporządził: Agnieszka Pietrucin

Zobowiązania z tytułu ubezpieczeń społecznych na dzień 31.12.2016 r.

Nazwa jednostki	Kwota zobowiązań
1	2
Starostwo Powiatowe w Stargardzie	209 152,49
Zarząd Dróg Powiatowych w Stargardzie	66 780,31
Komenda Państwowej Straży Pożarnej w Stargardzie	2 784,94
Powiatowy Inspektorat Nadzoru Budowlanego w Stargardzie	4 844,45
Dom Pomocy Społecznej w Dolicach	58 920,17
Powiatowe Centrum Pomocy Rodzinie w Stargardzie	43 743,31
Powiatowy Urząd Pracy w Stargardzie	503 833,93
Zespół Szkół Specjalnych w Stargardzie	148 888,16
I Liceum Ogólnokształcące w Stargardzie	118 125,45
II Liceum Ogólnokształcące w Stargardzie	111 351,75
Zespół Szkół nr 5 w Stargardzie	165 110,98
Zespół Szkół nr 1 w Stargardzie	174 423,83
Zespół Szkół nr 2 w Stargardzie	153 584,18
Zespół Szkół Budowlano-Technicznych w Stargardzie	130 962,98
Powiatowy Ośrodek Doskonalenia Nauczycieli w Stargardzie	8 467,38
Poradnia Psychologiczno-Pedagogiczna w Stargardzie	36 788,50
Bursa Szkolna w Stargardzie	12 426,60
Centrum Kształcenia Praktycznego w Stargardzie	41 076,66
Powiatowy Ośrodek Dokumentacji Geodezyjnej i Kartograficznej w Stargardzie	63 184,76
Centrum Obsługi Placówek Opiekuńczo-Wychowawczych w Stargardzie	41 967,48
Placówka Opiekuńczo-Wychowawcza nr 1 w Stargardzie	13 068,80
Placówka Opiekuńczo-Wychowawcza nr 2 w Stargardzie	13 348,81
Placówka Opiekuńczo-Wychowawcza nr 3 w Stargardzie	11 576,42
Placówka Opiekuńczo-Wychowawcza nr 4 w Witkowie	23 990,11
Placówka Opiekuńczo-Wychowawcza nr 5 w Stargardzie	2 851,71
Placówka Opiekuńczo-Wychowawcza nr 6 w Stargardzie	10 968,65
Ogółem	2 172 222,81

Zobowiązania z tytułu wynagrodzeń na dzień 31.12.2016 r.

Nazwa jednostki	Kwota zobowiązań
1	2
Starostwo Powiatowe w Stargardzie	399 735,87
Zarząd Dróg Powiatowych w Stargardzie	85 033,14
Komenda Państwowej Straży Pożarnej w Stargardzie	587 784,51
Powiatowy Inspektorat Nadzoru Budowlanego w Stargardzie	24 358,47
Dom Pomocy Społecznej w Dolicach	103 783,46
Powiatowe Centrum Pomocy Rodzinie w Stargardzie	50 644,92
Powiatowy Urząd Pracy w Stargardzie	235 477,80
Zespół Szkół Specjalnych w Stargardzie	300 666,82
I Liceum Ogólnokształcące w Stargardzie	217 587,00
II Liceum Ogólnokształcące w Stargardzie	191 942,15
Zespół Szkół nr 5 w Stargardzie	299 988,92
Zespół Szkół nr 1 w Stargardzie	361 933,46
Zespół Szkół nr 2 w Stargardzie	295 070,55
Zespół Szkół Budowlano-Technicznych w Stargardzie	214 282,62
Powiatowy Ośrodek Doskonalenia Nauczycieli w Stargardzie	18 263,11
Poradnia Psychologiczno-Pedagogiczna w Stargardzie	68 338,00
Bursa Szkolna w Stargardzie	69 239,71
Centrum Kształcenia Praktycznego w Stargardzie	78 185,23
Powiatowy Ośrodek Dokumentacji Geodezyjnej i Kartograficznej w Stargardzie	78 255,38
Centrum Obsługi Placówek Opiekuńczo-Wychowawczych w Stargardzie	65 582,14
Placówka Opiekuńczo-Wychowawcza nr 1 w Stargardzie	19 934,10
Placówka Opiekuńczo-Wychowawcza nr 2 w Stargardzie	20 664,06
Placówka Opiekuńczo-Wychowawcza nr 3 w Stargardzie	15 546,53
Placówka Opiekuńczo-Wychowawcza nr 4 w Witkowie	35 896,37
Placówka Opiekuńczo-Wychowawcza nr 5 w Stargardzie	14 064,19
Placówka Opiekuńczo-Wychowawcza nr 6 w Stargardzie	14 163,42
Ogółem	3 866 421,93

Pozostałe zobowiązania na dzień 31.12.2016 r.

Nazwa jednostki 1	Kwota zobowiązań 2
<b>Starostwo Powiatowe w Stargardzie</b>	<b>46 321,80</b>
1. Zobowiązania z tytułu opłaty ewidencyjnej dla CEPIK W-wa	2 061,00
2. Zobowiązania z tytułu mylnych wpływów	492,95
3. Zobowiązanie z tytułu delegacji	66,40
4. Zobowiązania z tytułu diet radnych	35 499,25
5. Zobowiązania z tytułu nadpłaty Skarb Państwa Rb-27ZZ	7 580,00
6. Zobowiązania z tytułu ekwiwalentu za pranie odzieży	622,20
<b>Zarząd Dróg Powiatowych w Stargardzie</b>	<b>3 359,25</b>
1. Różnice inwentaryzacyjne	3 359,25
<b>Komenda Powiatowa Państwowej Straży Pożarnej w Stargardzie</b>	<b>2,98</b>
1. Dochody Skarbu Państwa	2,98
<b>Dom Pomocy Społecznej w Dolicach</b>	<b>130 958,48</b>
1. Depozyty pieniężne mieszkańców Domu	130 958,48
<b>Powiatowe Centrum Pomocy Rodzinie w Stargardzie</b>	<b>1 599,42</b>
1. Zobowiązania Powiatu Stargardzkiego do zwrotu odsetek bankowych z rachunku PFRON i "Aktywny Samorząd"	1 599,42
<b>Powiatowy Urząd Pracy w Stargardzie</b>	<b>1 895,01</b>
1. Składka PFRON za XII/2016	1 895,00
2. Mylna wpłata dokonana przez bezrobotnego	0,01
<b>Bursa Szkolna w Stargardzie</b>	<b>766,31</b>
1. Zobowiązania wobec wychowanków z tyt. nadpłat za wyżywienie	741,84
2. Zobowiązania wobec wychowanków z tyt. nadpłat za zakwaterowanie	24,47
<b>Ogółem</b>	<b>184 903,25</b>

sporządził: Agnieszka Pietrucin

Zakładowy Fundusz Świadczeń Socjalnych na dzień 31.12.2016 r.

Nazwa jednostki	Kwota zobowiązań
1	2
Starostwo Powiatowe w Stargardzie	6 649,53
Zarząd Dróg Powiatowych w Stargardzie	15 877,52
Komenda Państwowej Straży Pożarnej w Stargardzie	7 184,47
Dom Pomocy Społecznej w Dolicach	7 357,00
Powiatowy Urząd Pracy w Stargardzie	22 661,12
Zespół Szkół Specjalnych w Stargardzie	197 164,99
I Liceum Ogólnokształcące w Stargardzie	71 567,85
II Liceum Ogólnokształcące w Stargardzie	123 374,22
Zespół Szkół nr 5 w Stargardzie	167 660,62
Zespół Szkół nr 1 w Stargardzie	109 893,48
Zespół Szkół nr 2 w Stargardzie	259 347,59
Zespół Szkół Budowlano-Technicznych w Stargardzie	90 333,45
Powiatowy Ośrodek Doskonalenia Nauczycieli w Stargardzie	2 706,50
Poradnia Psychologiczno-Pedagogiczna w Stargardzie	24 574,61
Bursa Szkolna w Stargardzie	5 799,33
Centrum Kształcenia Praktycznego w Stargardzie	43 013,80
Powiatowy Ośrodek Dokumentacji Geodezyjnej i Kartograficznej w Stargardzie	4 606,07
Centrum Obsługi Placówek Opiekuńczo-Wychowawczych w Stargardzie	97 589,99
Ogółem	1 257 362,14

sporządził: Agnieszka Pietrucin

