

**Uchwała Nr 2481/18**  
**Zarządu Powiatu Stargardzkiego**  
**z dnia 5 lipca 2018 r.**

**w sprawie przyjęcia kwartalnej informacji z realizacji zadań wykonywanych  
przez Powiatowy Zespół do Spraw Orzekania o Niepełnosprawności w Stargardzie**

Na podstawie art. 32 ust. 1 ustawy z dnia 5 czerwca 1998 roku o samorządzie powiatowym (Dz. U. z 2018 r. poz. 995 ze zm.) w związku z 34 ust. 1 rozporządzenia Ministra Gospodarki, Pracy i Polityki Społecznej z dnia 15 lipca 2003 r. w sprawie orzekania o niepełnosprawności i stopniu niepełnosprawności (Dz. U. z 2015 r., poz. 1110 z późn. zm.) uchwała się, co następuje:

§ 1. Przyjmuje się informację z realizacji zadań wykonywanych przez Powiatowy Zespół do Spraw Orzekania o Niepełnosprawności za II kwartał 2018 r.



§ 2. Informacja o której mowa w § 1 stanowi załącznik do niniejszej uchwały.

§ 3. Wykonanie uchwały powierza się Przewodniczącej Powiatowego Zespołu do Spraw Orzekania o Niepełnosprawności.

§ 4. Uchwała wchodzi w życie z dniem podjęcia.

Iwona Wiśniewska - Starosta Stargardzki


Irena Agata Łucka - Członek Zarządu

  
.....  
  
.....

## Uzasadnienie

Zgodnie z § 34 ust. 1 rozporządzenia Ministra Gospodarki, Pracy i Polityki Społecznej z dnia 15 lipca 2003 r. w sprawie orzekania o niepełnosprawności i stopniu niepełnosprawności (Dz.U. z 2015 r., poz. 1110 z późn. zm.) Starosta przedkłada Wojewodzie kwartalne informacje o realizacji zadań z zakresu administracji rządowej przez Powiatowy Zespół do Spraw Orzekania o Niepełnosprawności. Zarząd Powiatu wykonuje zadania Powiatu określone przepisami prawa.

*Joanna Banaszewska*

  
Przewodniczący Powiatowego Zespołu  
do Spraw Orzekania o Niepełnosprawności  
w Stargardzie

**Informacja zbiorcza o realizacji zadań Powiatowego Zespołu do Spraw Orzekania  
o Niepełnosprawności w Stargardzie**

**Powiat Stargardzki i Łobeski**

**za okres: II kwartał 2018 roku.**

**TABELA I. osoby powołane do powiatowego zespołu do spraw orzekania  
o niepełnosprawności**

<b>Lp.</b>	<b>Specjalność</b>	<b>I kwartał</b>
1	Przewodniczący	1
2	Sekretarz	1
3	Lekarze	9
4	Psycholodzy	1
5	Pedagodzy	2
6	Doradcy zawodowi	3
7	Pracownicy socjalni	5
	RAZEM powołani	21
8	Pracownicy obsługi administracyjnej	2
	Ogółem zatrudnieni w zespole	23

**Na pracowników obsługi administracyjnej składają się:**

- Pani Dorota Lewandowska – pomoc administracyjna
- Pani Katarzyna Czarnecka – pomoc administracyjna

## Tabela II.1. Liczba i cel przyjętych wniosków o ustalenie niepełnosprawności lub stopnia niepełnosprawności

Osoby po 16 roku życia

za kwartał 2/2018  
narastająco NIE

Lp.	Cel złożenia wniosku	Liczba
1	Odpowiednie zatrudnienie	86
2	Szkolenie	1
3	Uczestnictwo w warsztatach terapii zajęciowej	2
4	Konieczność zaopatrzenia w przedmioty ortopedyczne i środki pomocnicze	37
5	Korzystanie z systemu środowiskowego wsparcia w samodzielnej egzystencji / korzystanie z usług socjalnych, opiekuńczych, terapeutycznych i rehabilitacyjnych/	178
6	Zasiłek stały	0
7	Zasiłek pielęgnacyjny	212
8	Korzystanie z karty parkingowej	57
9	Inne: jakie?	9
	Razem	582

Tabela II.2. Liczba i cel przyjętych wniosków o ustalenie niepełnosprawności lub stopnia niepełnosprawności

Osoby przed 16 rokiem życia

za kwartał 2/2018  
narastająco NIE

Lp.	Cel złożenia wniosku	Liczba
1	Zasilek pielęgnacyjny	84
2	Zasilek stały	4
3	Inne(jakie?)	3
	Razem	91

POWIATOWY ZESPÓŁ DS. ORZEKANIA O NIEPEŁNOSPRAWNOŚCI W STARGARDZIE

Tabela III.1. Liczba wydanych orzeczeń wg przyczyn niepełnosprawności, stopnia niepełnosprawności, wieku, płci, wykształcenia i zatrudnienia Osoby powyżej 16 roku życia

za kwartał 2/2018  
narastająco NIE

Lp.	Symbole	STOPIEŃ NIEPEŁNOSPRAWNOŚCI				WIEK				PŁEĆ		WYKSZTAŁCENIE					ZATRUDNIENIE	
		znacznym	umiarkow.	lekki	razem	16-25	26-40	41-60	60 i więcej	K	M	mniej niż podstawowe	podstawowe	zasadnicze	średnie	wyższe	TAK	NIE
		3	4	5	6	7	8	9	10	11	12	13	14	15	16	17	18	19
1	01-U	12	17	0	29	11	14	4	0	12	17	12	11	5	1	0	2	27
2	02-P	24	51	10	85	6	13	39	27	32	53	9	24	20	29	3	9	76
3	03-L	7	8	12	27	0	0	9	22	9	18	5	7	8	4	3	3	24
4	04-O	9	6	0	15	0	7	8	3	10	5	2	5	3	1	4	1	14
5	05-R	45	101	48	194	6	13	60	115	82	102	24	41	59	55	18	14	180
6	06-E	1	13	0	14	4	3	5	2	11	3	3	1	3	7	0	3	11
7	07-S	27	39	9	75	4	2	16	53	28	49	7	27	25	15	1	4	71
8	08-T	16	6	2	24	0	6	6	12	11	13	4	7	4	6	3	1	23
9	09-M	23	23	3	49	0	3	24	22	34	15	8	5	18	13	7	7	42
10	10-N	26	21	7	54	2	6	19	27	20	34	5	15	18	12	4	5	49
11	11-I	3	5	9	17	4	3	6	4	11	6	3	5	1	5	3	3	14
12	12-C	0	2	0	2	2	0	0	0	0	2	0	1	0	1	0	0	2
	RAZEM	193	292	100	585	39	70	189	287	208	317	82	149	162	149	43	52	533

Objaśnienia:  
 01-U-upośledzenia umysłowe,  
 02-P-choroby psychiczne,  
 03-L-zaburzenia głosu, mowy i choroby słuchu,  
 04-O-choroby narządu wzroku,  
 05-R-upośledzenia narządu ruchu,  
 06-E-epilepsja,  
 07-S-choroby układów oddechowego i krążenia,  
 08-T-choroby układu pokarmowego,  
 09-M-choroby układu moczowo-płciowego,  
 10-N-choroby neurologiczne,  
 11-I-inne, w tym schorzenia: endokrynologiczne, metaboliczne, zaburzenia enzymatyczne,  
 choroby zakaźne i odzwierzęce, zespęcenia, choroby układu krwiotwórczego,  
 12-C-calościowe zaburzenia rozwojowe.

POWIATOWY ZESPÓŁ DS. ORZEKANIA O NIEPEŁNOSPRAWNOŚCI W STARGARDZIE

Tabela III.2. Liczba wydanych orzeczeń wg przyczyn niepełnosprawności, wieku, płci  
Osoby przed 16 rokiem życia

za kwartał 2/2018  
należąco NIE

Lp.	Przyczyny Niepełnosprawności	Razem liczba orzeczeń	WIEK			PŁEĆ	
			0-3 lat	od 4-7 lat	od 8-16 lat	K	M
			4	5	6	7	8
1	2	3	4	5	6	7	8
1	01-U	7	2	1	4	2	5
2	02-P	4	0	1	3	0	4
3	03-L	4	0	2	2	2	2
4	04-O	4	0	0	4	2	2
5	05-R	14	4	3	7	6	8
6	06-E	4	1	1	2	3	1
7	07-S	11	1	3	7	2	9
8	08-T	3	1	0	2	1	2
9	09-M	3	1	1	1	1	2
10	10-N	5	3	2	0	2	3
11	11-I	8	4	1	3	4	4
12	12-C	19	7	5	7	5	14
	RAZEM	86	24	20	42	30	56

Objaśnienia:  
 01-U-upośledzenia umysłowe,  
 02-P-choroby psychiczne,  
 03-L-zaburzenia głosu, mowy i choroby słuchu,  
 04-O-choroby narządu wzroku,  
 05-R-upośledzenia narządu ruchu,  
 06-E-epilepsja,  
 07-S-choroby układów oddechowego i krążenia,  
 08-T-choroby układu pokarmowego,  
 09-M-choroby układu moczowo-płciowego,  
 10-N-choroby neurologiczne,  
 11-I-inne, w tym schorzenia: endokrynologiczne, metaboliczne, zaburzenia enzymatyczne,  
 choroby zakaźne i odzwierzęce, zespócenia, choroby układu krwiotwórczego,  
 12-C-całościowe zaburzenia rozwojowe.

Tabela IV.1. Wydane orzeczenia przez powiatowe zespoły

Osoby po 16 roku życia

za kwartał 2/2018  
narastająco NIE

Lp.	Wyszczególnienie	Liczba	LICZBA
1	Wydane orzeczenia z określeniem stopnia niepełnosprawności ( tabele III.1 + III.3 )	X	585
2	Wydane orzeczenia o niezaliczeniu do osób niepełnosprawnych	X	13
3	Wydane orzeczenia o odmowie ustalenia stopnia niepełnosprawności	X	22
4	Ogółem wydane orzeczenia	X	620
5	W tym:1.Wydane orzeczenia o zaliczeniu do osób niepełnosprawnych po raz pierwszy	Znaczny	70 X
		Umiarkowany	99 X
		Lekki	54 X
		Razem	223 X
	2. Wydane orzeczenia na podstawie art. 5a ustawy	Liczba	0 X



Tabela IV.2. Wydane orzeczenia przez powiatowe zespoły

Osoby przed 16 rokiem życia

za kwartał 2/2018  
narastająco NIE

Lp.	Wyszczególnienie	Liczba
1	Wydane orzeczenia o odmowie ustalenia niepełnosprawności	1
2	Wydanie orzeczenia o niezaliczeniu do osób niepełnosprawnych	13
3	Wydanie orzeczenia o zaliczeniu do osób niepełnosprawnych	86
	Ogółem wydane orzeczenia	100

## Tabela V. Liczba wydanych legitymacji

za kwartał 2/2018  
narastająco NIE

Lp.	Wyszczególnienie	Liczba
1	Legitymacje wydane osobom przed 16 rokiem życia na podstawie ważnych orzeczeń o niepełnosprawności	43
2	Legitymacje wydane osobom po 16 roku życia na podstawie ważnych orzeczeń o stopniu niepełnosprawności	192
3	Legitymacje wydane osobom po 16 roku życia na podstawie ważnych orzeczeń o wskazaniach do ulg i uprawnień	0
	Ogółem	235

POWIATOWY ZESPÓŁ DS. ORZEKANIA O NIEPEŁNOSPRAWNOŚCI W STARGARDZIE

Tabela VI. Wydatki powiatowego zespołu do spraw orzekania o niepełnosprawności

za kwartał 2/2018  
narastająco NIE

L.p.	Wyszczególnienie	Jednostka miary	Kwota/liczba
1	2	3	4
1	Wynagrodzenia wraz z pochodnymi	w pełnych złotych	66 748.49
2	Umowy cywilnoprawne	„	36 676.51
3	Wydatki pozostałe	„	10 610.08
4	Ogółem wydatki (1+2+3)	„	114 035.08
5	W tym: - orzeczenia osób do 16 roku życia	„	15 245.00
6	W tym: - orzeczenia osób powyżej 16 roku życia	„	98 790.08
7	Wielkość wydatków z budżetu wojewody	„	114 035.08
8	Wielkość wydatków z budżetu samorządów	„	0.00
9	Zatrudnienie w przeliczeniu na pełne etaty	etaty	5
10	Liczba osób, z którymi zawarto umowy cywilnoprawne	osoby	18
11	...Liczba zawartych umów cywilnoprawnych	umowy	18

**Informacja zbiorcza o realizacji zadań Powiatowego Zespołu do Spraw Orzekania  
o Niepełnosprawności w Stargardzie**

**Powiat Stargardzki i Łobeski**

**za okres: II kwartał 2018 roku.**

**TABELA I. osoby powołane do powiatowego zespołu do spraw orzekania  
o niepełnosprawności**

<b>Lp.</b>	<b>Specjalność</b>	<b>I kwartał</b>
1	Przewodniczący	1
2	Sekretarz	1
3	Lekarze	9
4	Psycholodzy	1
5	Pedagodzy	2
6	Doradcy zawodowi	3
7	Pracownicy socjalni	5
	RAZEM powołani	21
8	Pracownicy obsługi administracyjnej	2
	Ogółem zatrudnieni w zespole	23

**Na pracowników obsługi administracyjnej składają się:**

- Pani Dorota Lewandowska – pomoc administracyjna
- Pani Katarzyna Czarnecka – pomoc administracyjna

## Tabela II.1. Liczba i cel przyjętych wniosków o ustalenie niepełnosprawności lub stopnia niepełnosprawności

Osoby po 16 roku życia

za kwartał 2/2018  
narastająco TAK

Lp.	Cel złożenia wniosku	Liczba
1	Odpowiednie zatrudnienie	184
2	Szkolenie	1
3	Uczestnictwo w warsztatach terapii zajęciowej	5
4	Konieczność zaopatrzenia w przedmioty ortopedyczne i środki pomocnicze	91
5	Korzystanie z systemu środowiskowego wsparcia w samodzielnej egzystencji / korzystanie z usług socjalnych, opiekuńczych, terapeutycznych i rehabilitacyjnych/	366
6	Zasiłek stały	0
7	Zasiłek pielęgnacyjny	404
8	Korzystanie z karty parkingowej	114
9	Inne: jakie?	24
	Razem	1 189

Tabela II.2. Liczba i cel przyjętych wniosków o ustalenie niepełnosprawności lub stopnia niepełnosprawności

Osoby przed 16 rokiem życia

za kwartał 2/2018  
narastająco TAK

Lp.	Cel złożenia wniosku	Liczba
1	Zasilek pielęgnacyjny	159
2	Zasilek stały	8
3	Inne(jakie?)	8
	Razem	175

POWIATOWY ZESPÓŁ DS. ORZEKANIA O NIEPEŁNOSPRAWNOŚCI W STARGARDZIE

Tabela III.1. Liczba wydanych orzeczeń wg przyczyn niepełnosprawności, stopnia niepełnosprawności, wieku, płci, wykształcenia i zatrudnienia  
Osoby powyżej 16 roku życia

za kwartał 2/2018  
narastająco TAK

Lp.	Symbol	STOPIEŃ NIEPEŁNOSPRAWNOŚCI				WIEK				PŁEĆ		WYKSZTAŁCENIE					ZATRUDNIENIE	
		znaczny	umiarkow.	lekki	razem	16-25	26-40	41-60	60 i więcej	K	M	mniej niż podstawowe	podstawowe	zasadnicze	średnie	wyższe	TAK	NIE
		3	4	5	6	7	8	9	10	11	12	13	14	15	16	17	18	19
1	01-U	17	28	0	45	16	21	8	0	20	25	18	16	10	1	0	3	42
2	02-P	45	79	25	149	11	24	66	48	84	85	13	46	41	42	7	16	133
3	03-L	8	13	21	42	1	0	9	32	20	22	9	14	10	5	4	5	37
4	04-O	11	9	1	21	1	9	5	6	13	8	4	7	3	3	4	2	19
5	05-R	68	177	86	331	11	20	108	192	155	176	34	68	104	98	27	33	288
6	06-E	1	20	0	21	8	4	7	2	15	6	5	3	5	8	0	5	18
7	07-S	36	67	22	125	6	3	26	90	38	89	12	39	45	24	5	11	114
8	08-T	24	10	3	37	1	7	8	21	15	22	8	10	9	8	4	2	35
9	09-M	36	35	5	76	0	3	35	38	51	25	10	9	23	21	13	11	65
10	10-N	42	31	11	84	3	10	25	45	29	55	7	25	28	20	4	5	79
11	11-I	7	6	14	27	6	5	10	6	15	12	5	6	4	8	4	4	23
12	12-C	2	2	0	4	4	0	0	0	0	4	1	2	0	1	0	0	4
	<b>RAZEM</b>	<b>297</b>	<b>477</b>	<b>188</b>	<b>962</b>	<b>68</b>	<b>106</b>	<b>308</b>	<b>480</b>	<b>433</b>	<b>529</b>	<b>124</b>	<b>245</b>	<b>282</b>	<b>239</b>	<b>72</b>	<b>97</b>	<b>665</b>

Objaśnienia:  
 01-U-upośledzenia umysłowe,  
 02-P-choroby psychiczne,  
 03-L-zaburzenia głosu, mowy i choroby słuchu,  
 04-O-choroby narządu wzroku,  
 05-R-upośledzenia narządu ruchu,  
 06-E-epilepsja,  
 07-S-choroby układów oddechowego i krążenia,  
 08-T-choroby układu pokarmowego,  
 09-M-choroby układu moczowo-płciowego,  
 10-N-choroby neurologiczne,  
 11-I-inne, w tym schorzenia: endokrynologiczne, metaboliczne, zaburzenia enzymatyczne,  
 choroby zakaźne i odzwierzęce, zespęcenia, choroby układu krwiotwórczego,  
 12-C-całościowe zaburzenia rozwojowe.

POWIATOWY ZESPÓŁ DS. ORZEKANIA O NIEPEŁNOSPRAWNOŚCI W STARGARDZIE

Tabela III.2. Liczba wydanych orzeczeń wg przyczyn niepełnosprawności, wieku, płci  
Osoby przed 16 rokiem życia

za kwartał 2/2018  
narastająco TAK

Lp.	Przyczyny Niepełnosprawności	Razem liczba orzeczeń	WIEK			PŁEĆ	
			0-3 lat	od 4-7 lat	od 8-15 lat	K	M
			4	5	6	7	8
1	2	3	4	5	6	7	8
1	01-U	12	4	2	6	5	7
2	02-P	8	0	2	6	0	8
3	03-L	8	0	4	4	3	5
4	04-O	6	0	1	5	2	4
5	05-R	17	4	4	9	8	9
6	06-E	6	1	1	4	3	3
7	07-S	16	2	5	9	3	13
8	08-T	6	3	0	3	2	4
9	09-M	5	1	2	2	3	2
10	10-N	6	4	2	0	3	3
11	11-I	10	5	2	3	6	4
12	12-C	28	13	7	8	8	20
	RAZEM	126	37	32	59	46	82

Objaśnienia:  
 01-U-upośledzenia umysłowe,  
 02-P-choroby psychiczne,  
 03-L-zaburzenia głosu, mowy i choroby słuchu,  
 04-O-choroby narządu wzroku,  
 05-R-upośledzenia narządu ruchu,  
 06-E-epilepsja,  
 07-S-choroby układów oddechowego i krążenia,  
 08-T-choroby układu pokarmowego,  
 09-M-choroby układu moczowo-płciowego,  
 10-N-choroby neurologiczne,  
 11-I-inne, w tym schorzenia: endokrynologiczne, metaboliczne, zaburzenia enzymatyczne,  
 choroby zakaźne i odzwierzęce, zespęcenia, choroby układu krwiotwórczego,  
 12-C-całościowe zaburzenia rozwoju.



## Tabela IV.1. Wydane orzeczenia przez powiatowe zespoły

Osoby po 16 roku życia

za kwartał 2/2018  
narastająco TAK

Lp.	Wyszczególnienie	Liczba	LICZBA
1	Wydane orzeczenia z określeniem stopnia niepełnosprawności ( tabele III.1 + III.3 )	X	962
2	Wydane orzeczenia o niezaliczeniu do osób niepełnosprawnych	X	26
3	Wydane orzeczenia o odmowie ustalenia stopnia niepełnosprawności	X	43
4	Ogółem wydane orzeczenia	X	1 031
5	W tym: 1. Wydane orzeczenia o zaliczeniu do osób niepełnosprawnych po raz pierwszy	Znaczny	113 X
		Umiarkowany	166 X
		Lekki	102 X
		Razem	381 X
	2. Wydane orzeczenia na podstawie art. 5a ustawy	Liczba	0 X

Tabela IV.2. Wydane orzeczenia przez powiatowe zespoły

Osoby przed 16 rokiem życia

za kwartał 2/2018  
narastająco TAK

Lp.	Wyszczególnienie	Liczba
1	Wydane orzeczenia o odmowie ustalenia niepełnosprawności	1
2	Wydanie orzeczenia o niezaliczeniu do osób niepełnosprawnych	20
3	Wydanie orzeczenia o zaliczeniu do osób niepełnosprawnych	128
	Ogółem wydane orzeczenia	149

## Tabela V. Liczba wydanych legitymacji

za kwartał 2/2018  
narastająco TAK

Lp.	Wyszczególnienie	Liczba
1	Legitymacje wydane osobom przed 16 rokiem życia na podstawie ważnych orzeczeń o niepełnosprawności	69
2	Legitymacje wydane osobom po 16 roku życia na podstawie ważnych orzeczeń o stopniu niepełnosprawności	375
3	Legitymacje wydane osobom po 16 roku życia na podstawie ważnych orzeczeń o wskazaniach do ulg i uprawnień	0
	Ogółem	444

POWIATOWY ZESPÓŁ DS. ORZEKANIA O NIEPEŁNOSPRAWNOŚCI W STARGARDZIE

Tabela VI. Wydatki powiatowego zespołu do spraw orzekania o niepełnosprawności

za kwartał 2/2018  
narastająco TAK

L.p.	Wyszczególnienie	Jednostka miary	Kwota/liczba
1	2	3	4
1	Wynagrodzenia wraz z pochodnymi	w pełnych złotych	130 755.41
2	Umowy cywilnoprawne	..	53 721.51
3	Wydatki pozostałe	..	13 009.12
4	Ogółem wydatki (1+2+3)	..	197 486.04
5	W tym: - orzeczenia osób do 16 roku życia	..	24 134.34
6	W tym: - orzeczenia osób powyżej 16 roku życia	..	173 351.70
7	Wielkość wydatków z budżetu wojewody	..	197 486.04
8	Wielkość wydatków z budżetu samorządów	..	0.00
9	Zatrudnienie w przeliczeniu na pełne etaty	etaty	5
10	Liczba osób, z którymi zawarto umowy cywilnoprawne	osoby	18
11	...Liczba zawartych umów cywilnoprawnych	umowy	18