

**UCHWAŁA NR
RADY POWIATU STARGARDZKIEGO
Z DNIA**

**w sprawie przyjęcia rocznego sprawozdania z działalności
Samodzielnego Publicznego Wielospecjalistycznego Zakładu Opieki Zdrowotnej
w Stargardzie Szczecińskim za 2014 r.**

Na podstawie art. 12 pkt 11 ustawy z dnia 5 czerwca 1998 r. o samorządzie powiatowym (Dz. U. z 2013 r. poz. 595 z późn. zm.) oraz art. 121 ust. 3 ustawy z dnia 15 kwietnia 2011 r. o działalności leczniczej (Dz. U. z 2015 r. poz. 618) w związku z uchwałą nr II/40/14 Rady Powiatu w Stargardzie Szczecińskim z dnia 17 grudnia 2014 r. w sprawie uchwalenia planu pracy Rady Powiatu Stargardzkiego na 2015 rok, Rada Powiatu uchwała, co następuje:

- § 1. 1. Przyjmuje się roczne sprawozdanie z działalności Samodzielnego Publicznego Wielospecjalistycznego Zakładu Opieki Zdrowotnej w Stargardzie Szczecińskim za 2014 r.
2. Sprawozdanie, o którym mowa w ust. 1 stanowi załącznik do niniejszej uchwały.

- § 2. Uchwała wchodzi w życie z dniem podjęcia.

„Pod względem formalno-prawnym
bez zastrzeżeń”

RADCA PRAWNY

Jolanta Retkowska-Niewiarowska

Uzasadnienie

Stosownie do zapisu art. 121 ust. 1 ustawy z dnia z dnia 15 kwietnia 2011 r. o działalności leczniczej (Dz. U. z 2013 r. poz. 217 z późn. zm.), nadzór nad podmiotem leczniczym niebędącym przedsiębiorcą sprawuje podmiot tworzący.

W ramach nadzoru podmiot tworzący może żądać informacji, wyjaśnień oraz dokumentów od organów podmiotu leczniczego oraz dokonuje kontroli i oceny działalności tego podmiotu.

Zgodnie z planem pracy Rady Powiatu Stargardzkiego na 2014 r., przyjętym uchwałą nr II/40/14 z dnia 17 grudnia 2014 r., na miesiąc czerwiec przewidziano *Sprawozdanie z działalności Samodzielnego Publicznego Wielospecjalistycznego Zakładu Opieki Zdrowotnej w Stargardzie Szczecińskim za 2014 rok.*

Wobec powyższego wnosi się o podjęcie niniejszej uchwały.

Członek Zarządu
Adam Chrałowski



**Sprawozdanie
z działalności
Samodzielnego Publicznego Wielospecjalistycznego
Zakładu Opieki Zdrowotnej
w Stargardzie Szczecińskim
za 2014 rok**

DYREKTOR
Samodzielnego Publicznego
Wielospecjalistycznego Zakładu Opieki Zdrowotnej
w Stargardzie Szczecińskim
mgr Anna Skierkowska

Stargard Szczeciński
01 czerwca 2015 roku

SPIS TREŚCI

Część I	Dane identyfikacyjne i charakterystyka Zakładu.....	3
Część II.	Siedziba, obszar działania oraz struktura organizacyjna Zakładu.....	3
Część III.1.	Realizacja zadań statutowych oraz dostępność i poziom udzielanych świadczeń w podziale na poszczególne rodzaje i zakresy umów zawartych pomiędzy ZOW NFZ w Szczecinie a SPWZOZ w Stargardzie Szczecińskim za 2014 rok	6
Część III.2.	Dane dotyczące realizacji zadań statutowych oraz dostępności i poziomu udzielanych świadczeń SPWZOZ w Stargardzie Szczecińskim w podziale na poszczególne rodzaje usług medycznych za 2014 rok.....	15
Część IV.	Dane dotyczące personelu udzielającego świadczeń zdrowotnych w SPWZOZ w Stargardzie Szczecińskim w 2014 roku.....	17
Część V.	Podsumowanie działalności SPWZOZ w Stargardzie Szczecińskim 2014 roku.....	19
Spis tabel	23
Spis diagramów i wykresów	24

CZĘŚĆ I. DANE IDENTYFIKACYJNE I CHARAKTERYSTYKA ZAKŁADU

NAZWA I ADRES JEDNOSTKI:	Samodzielny Publiczny Wielospecjalistyczny Zakład Opieki Zdrowotnej ul. Wojska Polskiego 27 73-110 Stargard Szczeciński
NUMER IDENTYFIKACYJNY REGON:	000304562
NIP:	854-19-38-710
PODMIOT TWORZĄCY:	Powiat Stargardzki
NR KSIĘGI REJESTROWEJ:	000000017670

CZĘŚĆ II. SIEDZIBA, OBSZAR DZIAŁANIA ORAZ STRUKTURA ORGANIZACYJNA ZAKŁADU

- Siedzibą Zakładu jest miasto Stargard Szczeciński.
- Obszarem działania Zakładu jest teren powiatu stargardzkiego, który obejmuje gminy:
 1. Miasto Stargard Szczeciński,
 2. Stargard Szczeciński,
 3. Chociwel,
 4. Dolice,
 5. Dobrzany,
 6. Ińsko,
 7. Suchań,
 8. Kobyłanka,
 9. Marianowo,
 10. Stara Dąbrowa.

Organem założycielskim Zakładu jest Powiat Stargardzki, który wykonuje zadania wobec Zakładu poprzez swoje organy stanowiące Radę Powiatu i organy wykonawcze Zarząd Powiatu Stargardzkiego. Organem doradczym Zakładu jest Rada Społeczna.

W 2014 r. świadczenia zdrowotne realizowane były przez SPWZOZ w czterech przedsiębiorstwach, jednostkach i komórkach organizacyjnych w skład, których wchodzi:

I. Szpital Wielospecjalistyczny z jednostką organizacyjną o nazwie Szpital Wielospecjalistyczny, w ramach, której działały następujące komórki organizacyjne:

- 1) Oddział Chorób Wewnętrznych,
- 2) Oddział Anestezjologii i Intensywnej Terapii,
- 3) Oddział Pediatryczny,
- 4) Oddział Ginekologiczno-Położniczy,

- 5) Oddział Chirurgiczny Ogólny,
- 6) Oddział Okulistyczny – Zespół Chirurgii Jednego Dnia,
- 7) Oddział Otolaryngologiczny,
- 8) Blok Operacyjny,
- 9) Oddział Neonatologiczny,
- 10) Oddział Chirurgii Urazowo – Ortopedycznej – Zespół Chirurgii Jednego Dnia,
- 11) Szpitalny Oddział Ratunkowy,
- 12) Oddział Intensywnego Nadzoru Kardiologicznego,
- 13) Izba Przyjęć Szpitala,
- 14) Oddział Kardiologiczny,
- 15) Apteka Zakładowa,
- 16) Sterylizatornia.

II. Ambulatoryjna Opieka Specjalistyczna i Diagnostyczna posiadająca dwie jednostki organizacyjne:

1. Zespół Poradni Specjalistycznych ul. Wojska Polskiego 27, w ramach, której działały następujące komórki organizacyjne:

- 1) Poradnia Medycyny Paliatywnej (do dnia 22.09.2014 r.)
- 2) Poradnia Reumatologiczna,
- 3) Poradnia Wad Postawy (do dnia 31.08.2014 r.)
- 4) Poradnia Chirurgii Urazowo-Ortopedycznej,
- 5) Poradnia Alergologiczna,
- 6) Poradnia Okulistyczna,
- 7) Poradnia Otolaryngologiczna,
- 8) Poradnia Gastroenterologiczna,
- 9) Poradnia Diabetologiczna,
- 10) Poradnia Neonatologiczna,
- 11) Poradnia Ginekologiczno-Położnicza,
- 12) Poradnia Chirurgii Ogólnej,
- 13) Poradnia Kardiologiczna,
- 14) Gabinet diagnostyczno-zabiegowy nr 1,
- 15) Gabinet diagnostyczno-zabiegowy nr 2,
- 16) Gabinet diagnostyczno-zabiegowy nr 3,
- 17) Gabinet diagnostyczno-zabiegowy nr 4,
- 18) Gabinet diagnostyczno-zabiegowy nr 6,

2. Zespół Pracowni Diagnostycznych, w której skład wchodzi następujące komórki organizacyjne:

- 1) Pracownia Rentgenodiagnostyki Ogólnej,
- 2) Pracownia Bronchoskopowa,
- 3) Pracownia USG,
- 4) Pracownia Tomografii Komputerowej,
- 5) Pracownia Endoskopii,
- 6) Pracownia Audiometrii,
- 7) Pracownia Hemodynamiki,
- 8) Pracownia Badań Czynnościowych,

- 9) Laboratorium Mikrobiologiczne,
- 10) Pracownia EKG,
- 11) Pracownia Perymetrii Statycznej.

III. Szpital Rehabilitacyjny im. dr. Zbigniewa Petriego posiadająca jednostkę organizacyjną o nazwie Szpital Rehabilitacyjny, w ramach, której działały następujące komórki organizacyjne:

1. Oddział Rehabilitacyjny,
2. Oddział Rehabilitacji Neurologicznej.

IV. Ambulatoryjna Opieka Specjalistyczna i Rehabilitacyjna, posiadająca dwie jednostki organizacyjne:

1. Zespół Poradni Specjalistycznych ul. Staszica 16, w ramach, której działały następujące komórki organizacyjne:

- 1) Poradnia Medycyny Pracy,
- 2) Poradnia Neurologii Dziecięcej,
- 3) Poradnia Gruźlicy i Chorób Płuc,
- 4) Poradnia Dermatologiczna,
- 5) Gabinet diagnostyczno – zabiegowy nr 5.

2. Zespół Rehabilitacji Ambulatoryjnej, w ramach, której działały następujące komórki organizacyjne:

- 1) Pracownia Fizjoterapii,
- 2) Poradnia Rehabilitacyjna (do dnia 30.06 .2014 r.)

W 2014 r. Samodzielny Publiczny Wielospecjalistyczny Zakład Opieki Zdrowotnej w Stargardzie Szczecińskim udzielał kompleksowej, stacjonarnej i całodobowej opieki medycznej w ramach prowadzonych przez SPWZOZ w Stargardzie Szczecińskim oddziałów, doraźnej całodobowej pomocy medycznej w ramach Szpitalnego Oddziału Ratunkowego oraz udzielał ambulatoryjnych świadczeń zdrowotnych profilaktycznych, diagnostycznych i rehabilitacji leczniczej pacjentom w ramach jednostek organizacyjnych. Zakład prowadził kształcenie kadr medycznych poprzez nadzorowanie pracy lekarzy rezydentów oraz stażystów innych zawodów medycznych.

CZĘŚĆ III.1 REALIZACJA ZADAŃ STATUTOWYCH ORAZ DOSTĘPNOŚĆ I POZIOM UDZIELANYCH ŚWIADCZEŃ SPWZOZ W STARGARDZIE SZCZECIŃSKIM W PODZIALE NA POSZCZEGÓLNE RODZAJE I ZAKRESY UMÓW ZAWARTYCH POMIĘDZY ZOW NFZ W SZCZECINIE A SPWZOZ W STARGARDZIE SZCZECIŃSKIM ZA 2014 ROK

Samodzielny Publiczny Wielospecjalistyczny Zakład Opieki Zdrowotnej w Stargardzie Szczecińskim w roku 2014 działał na podstawie:

1. Ustawy z dnia 15 kwietnia 2011 r. o działalności leczniczej (Dz. U. Nr 112 poz. 654),
2. Innych przepisów dotyczących samodzielnych publicznych zakładów opieki zdrowotnej,
3. Wpisu do Krajowego Rejestru Sądowego (nr 0000005388),
4. Wpisu do rejestru podmiotów wykonujących działalność leczniczą prowadzonego przez Wojewodę Zachodniopomorskiego (nr 000000017670),
5. Statutu nadanego uchwałą Statutu nadanego uchwałą nr XXVII/365/13 Rady Powiatu Stargardzkiego z dnia 27 lutego 2013r., zmienionego uchwałą nr XXIX/388/13 z dnia 24 kwietnia 2013r.

Realizując swoją misję Zakład wykonywał zadania mające na celu zachowanie, ratowanie, przywracanie i poprawę zdrowia pacjentów wymagających pomocy doraźnej, pacjentów wymagających całodobowej opieki, specjalistycznych świadczeń zdrowotnych udzielanych w trybie ambulatoryjnym oraz rehabilitacji leczniczej, a także świadczenie innych usług medycznych wynikających z procesu leczenia lub odrębnych przepisów regulujących zasady wykonywania świadczeń przy stałym podnoszeniu jakości świadczonych usług.

Świadczenia zdrowotne udzielane były pacjentom objętym ubezpieczeniem zdrowotnym oraz innym osobom uprawnionym do świadczeń w ramach umów zawartych z Narodowym Funduszem Zdrowia oraz na podstawie przepisów z uwzględnieniem zasad wynikających z Ustawy z dnia 27 sierpnia 2004 r. o świadczeniach opieki zdrowotnej finansowanych ze środków publicznych. Podstawowym źródłem przychodów jednostki były przychody z tytułu udzielania świadczeń zdrowotnych w ramach umów zawartych z Zachodniopomorskim Oddziałem Narodowego Funduszu Zdrowia z siedzibą w Szczecinie. Pozostałe przychody wynikają z umów zawartych z innymi podmiotami leczniczymi, zakładami pracy oraz od pacjentów nieposiadających prawa do bezpłatnych świadczeń zdrowotnych. Wartości poszczególnych umów oraz wykonania świadczeń zdrowotnych za rok 2014 w ramach kontraktów zawartych z ZOW NFZ w Szczecinie przedstawia tabela nr 1.

Tabela 1: Dane dotyczące poziomu finansowania oraz wykonania świadczeń w podziale na poszczególne rodzaje i zakresy umów zawartych pomiędzy ZOW NFZ w Szczecinie a SPWZOZ w Stargardzie Szczecińskim za 2014r.

RODZAJ UMOWY ZAWARTEJ POMIĘDZY ZOW NFZ W SZCZECINIE A SPWZOZ W STARGARDZIE SZCZECIŃSKIM	ZAKRES ŚWIADCZEŃ	PIERWOTNA WARTOŚĆ KONTRAKTU NA 2014 (WG STANU NA 01.01.2014r.)	OSTATECZNA WARTOŚĆ KONTRAKTU NA 2014 (WG STANU NA 14.05.2015r.)	WYKONANIE ZA 2014 ROK (WARTOŚĆ) WG STANU NA 14.05.2015r.*
1.	2.	3.	4.	5.

leczenie szpitalne	CHOROBY WEWNĘTRZNE-HOSPITALIZACJA	6 653 972,00 zł	6 758 336,00 zł	6 761 507,48 zł
	ORTOPEDIA I TRAUMATOLOGIA NARZĄDU RUCHU-ZESPÓŁ CHIRURGII JEDNEGO DNIA	359 905,98 zł	374 300,22 zł	380 447,76 zł
	CHIRURGIA OGÓLNA-HOSPITALIZACJA	3 982 368,00zł	4 075 188,00zł	4 072 711,76 zł
	PEDIATRIA-HOSPITALIZACJA	3 176 472,00 zł	3 092 076,00 zł	3 081 584,48 zł
	NEONATOLOGIA-HOSPITALIZACJA	624,00 zł	936,00 zł	936,00 zł
	NEONATOLOGIA-HOSPITALIZACJA-N20,N24,N25	1 616 160,00 zł	1 559 792,00 zł	1 559 792,00 zł
	OTOLARYNGOLOGIA-HOSPITALIZACJA	1 567 488,00 zł	1 623 596,00 zł	1 637 584,00 zł
	ANESTEZJOLOGIA I INTENSYWNA TERAPIA-HOSPITALIZACJA	1 942 720,00 zł	1 784 848,00 zł	1 782 859,52 zł
	POŁOŻNICTWO I GINEKOLOGIA-HOSPITALIZACJA	2 128 776,00 zł	2 061 020,00 zł	2 060 984,64 zł
	POŁOŻNICTWO I GINEKOLOGIA-HOSPITALIZACJA-N01,N20	1 677 208,00 zł	1 779 960,00 zł	1 779 960,00 zł
	OKULISTYKA -ZESPÓŁ CHIRURGII JEDNEGO DNIA	297 908,00zł	297 908,00 zł	300 560,00 zł
	OKULISTYKA -ZESPÓŁ CHIRURGII JEDNEGO DNIA B18,B19	1 131 000,00 zł	1 136 356,00 zł	1 133 808,00 zł
	RAZEM	24 528 413,98 zł	24 544 316,22 zł	24 552 735 zł
	ŚWIADCZENIA w SZPITALNYM ODDZIALE RATUNKOWYM	3 636 495,00 zł	3 636 495,00 zł	3 636 495,00 zł
	ŚWIADCZENIA w SZPITALNYM ODDZIALE RATUNKOWYM -UE	00,0 zł	27 996,60 zł	28 300,30 zł
	RAZEM	3 636 495,00 zł	3 664 491,60 zł	3 664 795,30 zł
	ŁĄCZNIE	28 164 908,98 zł	28 208 807,82 zł	28 217 530,94 zł

rehabilitacja lecznicza	LEKARSKA AMBULATORYJNA OPIEKA REHABILITACYJNA	74 730 ,94 zł	37 365,47 zł	38 569,22 zł
	FIZJOTERAPIA AMBULATORYJNA	635 068,88 zł	666 350,05 zł	737 529,69 zł
	REHABILITACJA OGÓLNOUSTROJOWA W WARUNKACH STACJONARNYCH	3 041 745,00 zł	3 161 409,78 zł	3 172 052,40 zł
	REHABILITACJA NEUROLOGICZNA	1 236 860,08 zł	1 565 645,40 zł	1 575 061,40 zł
	RAZEM	4 988 404,90 zł	5 430 770,70 zł	5 523 212,71 zł

ambulatoryjna opieka specjalistyczna - ambulatoryjne świadczenia	BADANIA ENDOSKOPOWE PRZEWODU POKARMOWEGO-	218 592,90 zł	203 640,90 zł	203 640,90 zł
--	---	---------------	---------------	---------------

diagnostyczne kosztochłonne	GASTROSKOPIA			
	BADANIA ENDOSKOPOWE PRZEWODU POKARMOWEGO - KOLONOSKOPIA	285 725,60 zł	289 525,90 zł	289 517,00 zł
	BADANIA TOMOGRAFII KOMPUTEROWEJ (TK)	413 022,30 zł	250 134,50 zł	249 734,00 zł
	RAZEM	917 340,80 zł	743 301,30 zł	742 891,90 zł

RODZAJ UMOWY ZAWARTEJ POMIĘDZY ZOW NFZ W SZCZECINIE A SPWZOZ W STARGARDZIE SZCZECIŃSKIM	ZAKRES ŚWIADCZEŃ	PIERWOTNA WARTOŚĆ KONTRAKTU NA 2014 (WG STANU NA 01.01.2014r.)	OSTATECZNA WARTOŚĆ KONTRAKTU NA 2014 (WG STANU NA 14.05.2015r.)	WYKONANIE ZA 2014 ROK (WARTOŚĆ) WG STANU NA 14.05.2015r.*
ambulatoryjna opieka specjalistyczna	ALERGOLOGIA	266 809,81 zł	298 030,32 zł	298 021,76 zł
	CHIRURGIA OGÓLNA	750440,62 zł	762 961,39 zł	762 095,90 zł
	DERMATOLOGIA I WENEROLOGIA	348 077,48 zł	278 674,84 zł	278 674,84 zł
	DIABETOLOGIA	126 604,61 zł	130 101,17 zł	130 092,62 zł
	GRUŻLICA I CHOROBY PŁUC	352 890,56 zł	383 393,92 zł	383 393,92 zł
	KARDIOLOGIA	257 867,72 zł	250 536,33 zł	250 527,22 zł
	NEONATOLOGIA	48 060,00 zł	44 431,47 zł	44 423,49 zł
	LECZENIE WAD POSTAWY U DZIECI I MŁODZIEŻY	40 810,95 zł	17 622,00 zł	17 614,01 zł
	NEUROLOGIA DZIECIĘCA	70 625,37 zł	76 907,18 zł	76 898,63 zł
	OKULISTYKA	1 082 867,52 zł	1 244 799,84 zł	1 244 791,68 zł
	ORTOPEDIA I TRAUMATOLOGIA NARZĄDU RUCHU	300 121,40 zł	330 579,18 zł	330 570,67 zł
	OTORYNOLARYNGOLOGIA	631 566,15 zł	648 551,89	654 141,07 zł
	REUMATOLOGIA	181 557,64	192746,72 zł	192 742,23 zł
	POŁOŻNICTWO I GINEKOLOGIA	326 962,64 zł	334 418,54 zł	334 405,72 zł
	GASTROENTEROLOGIA	64 082,17 zł	60276,24 zł	60 267,47 zł
	POBRANIE MATERIAŁU Z SZYJKI MACICY DO PRZESIWEOWEGO BADANIA CYTOLOGICZNEGO- ZAKRES SKOJARZONY	16 240,15 zł	13 720,57 zł	10 832,48 zł
	RAZEM	4 997 696,79 zł	5 067 751,57 zł	5 049 661,23 zł

Źródło: opracowanie własne, na podstawie umów zawartych pomiędzy ZOW NFZ w Szczecinie a SPWZOZ w Stargardzie Szczecińskim za 2014r. oraz raportów z realizacji świadczeń przekazywanych do ZOW NFZ za pomocą Portalu SZOI.

Opieka paliatywna i hospicyjna	PORADA W PORADNI MRDYCYNY PALIATYWNEJ	48 896,00 zł	25 216,00 zł	25 216,00 zł
Profilaktyczne programy zdrowotne	PROGRAM PROFILAKTYKI RAKA SZYJKI MACICY – ETAP POGŁĘBIONEJ DIAGNOSTYKI	1 213,80 zł	606,90 zł	606,90 zł

* zgodnie z par. 27, ust. 2 Rozporządzenia Ministra Zdrowia z dnia 6 maja 2008 r. w sprawie ogólnych warunków umów o udzielanie świadczeń opieki zdrowotnej (Dz. U. nr 81, poz. 484): „ Rozliczenie umowy następuje najpóźniej w terminie 45 dni po upływie okresu rozliczeniowego” - ostateczna wartość kontraktu za 2014 rok została ustalona 31 stycznia 2015 roku. Mimo to, po upływie tego terminu Oddział Funduszu dokonuje weryfikacji wykonanych świadczeń, co powoduje zmiany w wartościach wykonania za dany rok. Taki stan rzeczy powoduje, że roczna wartość kontraktu z NFZ może przewyższać wartość wykonanych świadczeń oraz wpływać na zmiany tej wartości.

W ciągu roku 2014 SPWZOZ kilkakrotnie dokonywał renegotjacji umów z ZOW NFZ w Szczecinie oraz, w związku z upływem dnia 30.06.2014 roku czasu na jaki były zawarte umowy w rodzaju rehabilitacja lecznicza, opieka paliatywna i hospicyjna oraz profilaktyczne programy zdrowotne SPWZOZ w wyniku przeprowadzonych przez Oddział NFZ postępowań konkursowych zawarł nowe umowy (obowiązujące od 01.07.2014 roku). W 2014 roku najwyższy poziom finansowania osiągnął kontrakt na udzielanie świadczeń opieki zdrowotnej w rodzaju leczenie szpitalne, w zakresie chorób wewnętrznych – hospitalizacja, w wysokości 6 653 972,00 zł, co stanowi 18% wszystkich podpisanych umów z ZOW NFZ w Szczecinie na 2014 r.

W wyniku renegotjacji umów, podpisania stosownych aneksów oraz nowych umów o udzielanie świadczeń opieki zdrowotnej z NFZ w omawianym roku wartość kontraktów ogółem (wartość ostateczna do wartości pierwotnej umów) wzrosła o 357 993,22 zł. Łączna wartość poziomu finansowania wszystkich rodzajów umów w roku 2014 wyniosła 39 476 454,29 zł i w porównaniu do roku 2013 była mniejsza o 228 204,55 zł. Różnica ta spowodowana była przede wszystkim trwającą od kwietnia do 4 grudnia 2014 roku awarią tomografu komputerowego, co miało bezpośredni wpływ na niewykonanie przez SPWZOZ umowy w rodzaju ambulatoryjnych świadczeń diagnostycznych kosztochłonnych, w zakresie badań tomografii komputerowej na wartość 162 887,80 zł. Od dnia 5 grudnia 2014 roku została wznowiona realizacja badań w Pracowni Tomografii Komputerowej na zakupionym ze środków własnych SPWZOZ nowym 16 rzędownym aparacie TK SOMATOM Scope firmy Siemens, spełniającym wszystkie wymagania określone w odpowiednich przepisach prawa. Dodatkowo do obniżenia poziomu finansowania, w porównaniu do roku 2013, z tytułu umów zawartych z ZOW NFZ w Szczecinie przyczyniło się zakończenie działalności przez następujące poradnie specjalistyczne:

⊖Poradni Wad Postawy (z dniem 31.08.2014 r. - ze względu na brak personelu lekarskiego o odpowiednich kwalifikacjach),

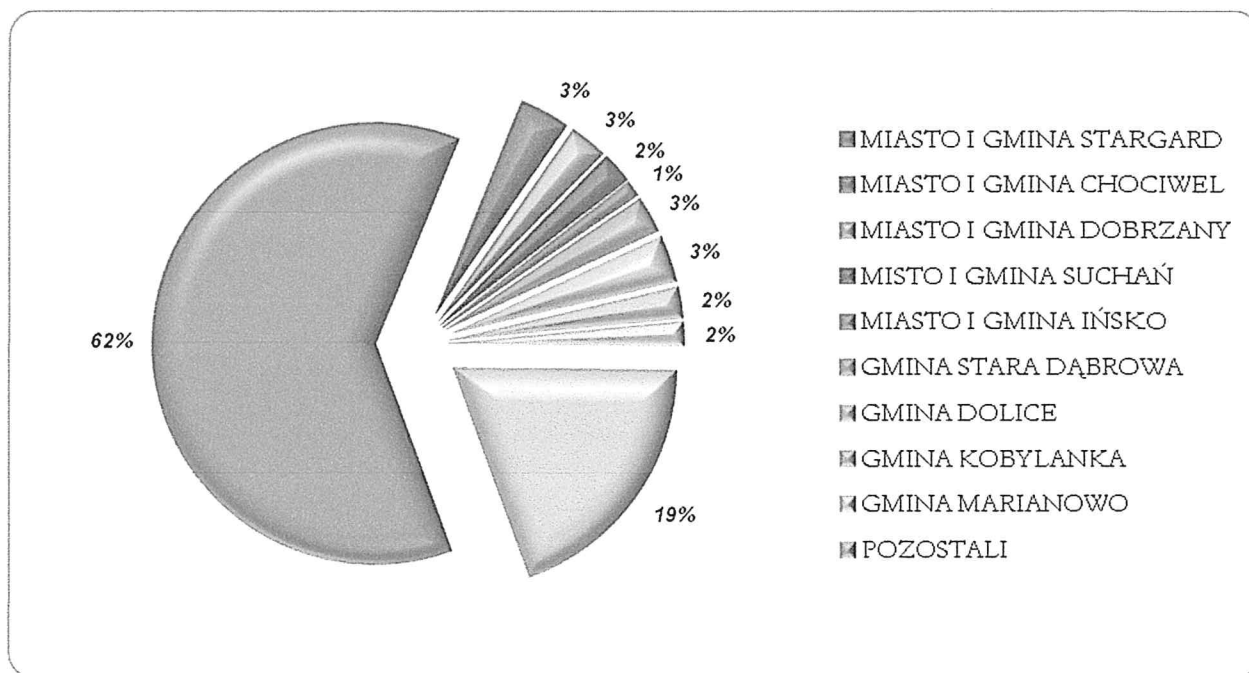
⊖Poradni Medycyny Paliatywnej (z dniem 22.09.2014r. - ze względu na brak personelu lekarskiego o odpowiednich kwalifikacjach),

⊖Poradni Rehabilitacyjnej (z dniem 30.06.2014 r. – ze względu na brak zakontraktowania w wyniku postępowania konkursowego prowadzonego przez ZOW NFZ w Szczecinie).

Realizacja płatności za świadczone usługi następowała w cenach i ilościach wynikających z podpisanych kontraktów w terminach miesięcznych na podstawie wystawionych przez Zakład faktur.

W oddziałach Szpitala Wielospecjalistycznego SPWZOZ w sprawozdawanym roku hospitalizowano 11 921 pacjentów. Wśród hospitalizowanych 81% stanowili pacjenci z powiatu stargardzkiego, natomiast pozostała część pacjentów, to osoby spoza powiatu. Strukturę pacjentów korzystających z hospitalizacji szpitalnych wg miejsca zamieszkania przedstawia poniższy diagram.

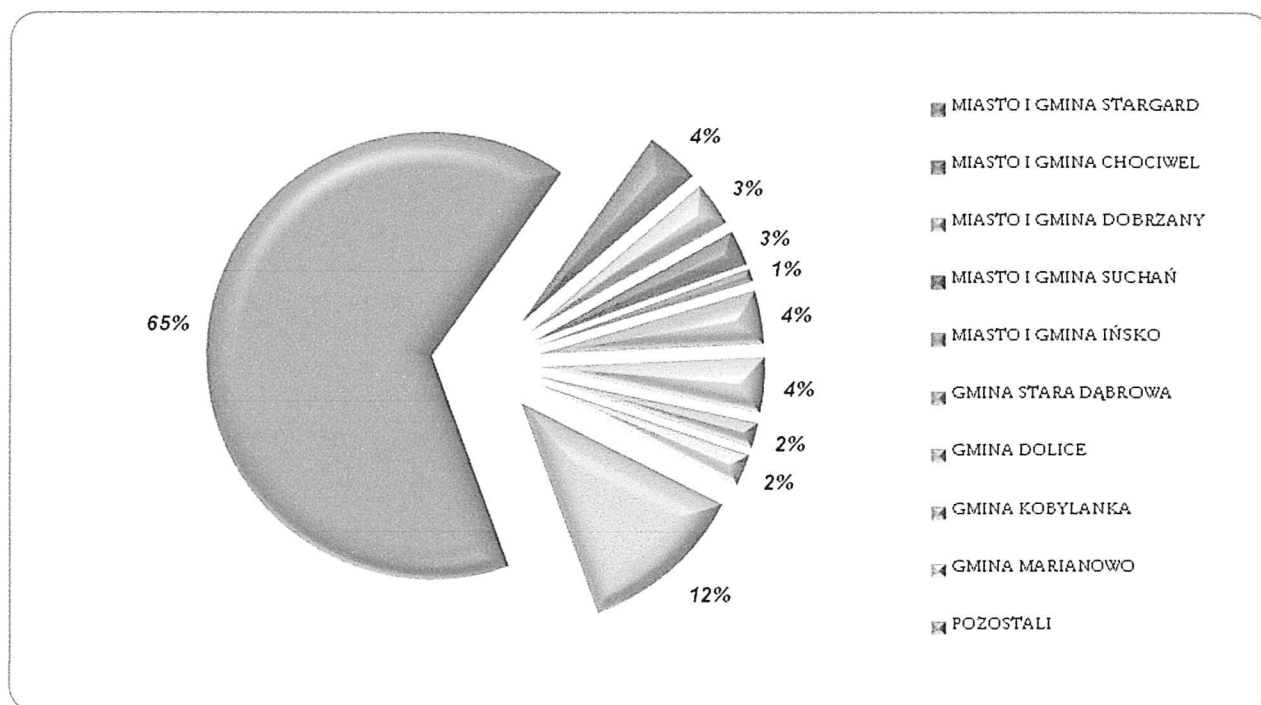
Diagram 1. Struktura hospitalizowanych pacjentów w SPWZOA w Stargardzie Szczecińskim wg miejsca zamieszkania w 2014 r.



Źródło: opracowanie własne na podstawie danych z systemu informatycznego SPWZOZ.

W 2014 r. w Szpitalnym Oddziale Ratunkowym przyjęto 21 944 pacjentów, z czego 65% to mieszkańcy miasta i gminy Stargard Szczeciński, 23 % to osoby z pozostałych miejscowości powiatu stargardzkiego, natomiast 12 % stanowiły osoby spoza naszego powiatu. Strukturę pacjentów leczonych w SOR wg miejsca zamieszkania przedstawiono na poniższym diagramie.

Diagram 2. Struktura leczonych pacjentów w Szpitalnym Oddziale Ratunkowym w SPWZOZ w Stargardzie Szczecińskim wg miejsca zamieszkania w 2014r.



Źródło: opracowanie własne na podstawie danych z systemu informatycznego SPWZOZ

Tabela 2: Dane dotyczące liczby hospitalizowanych pacjentów oraz czasu oczekiwania na świadczenie w podziale na poszczególne zakresy umowy zawartej pomiędzy ZOW NFZ w Szczecinie a SPWZOZ w Stargardzie Szczecińskim w rodzaju: leczenie szpitalne za 2014r

RODZAJ UMOWY ZAWARTEJ POMIĘDZY ZOW NFZ W SZCZECINIE A SPWZOZ W STARGARDZIE SZCZECIŃSKIM	ZAKRES ŚWIADCZEŃ	LICZBA HOSPITALIZOWANYCH PACJENTÓW (ILOŚĆ LECZONYCH)	ŚREDNI OKRES OCZEKIWANIA NA ŚWIADCZENIA (W DNIACH)
1.	2.	3.	4.
leczenie szpitalne	CHOROBY WEWNĘTRZNE-HOSPITALIZACJA	2 305	5
	ORTOPEDIA I TRAUMATOLOGIA NARZĄDU RUCHU-ZESPÓŁ CHIRURGII JEDNEGO DNIA	106	12
	CHIRURGIA OGÓLNA-HOSPITALIZACJA	1 652	55
	PEDIATRIA-HOSPITALIZACJA	1 851	0
	NEONATOLOGIA-HOSPITALIZACJA	1 119	0
	OTOLARYNGOLOGIA-HOSPITALIZACJA	1 312	66
	ANESTEZJOLOGIA I INTENSYWNA TERAPIA-HOSPITALIZACJA	125	0
	POŁOŻNICTWO I GINEKOLOGIA-HOSPITALIZACJA	1 593	15
	POŁOŻNICTWO I GINEKOLOGIA-HOSPITALIZACJA-N01,N20	1 222	0
	OKULISTYKA -ZESPÓŁ CHIRURGII JEDNEGO DNIA	139	39
	OKULISTYKA -ZESPÓŁ CHIRURGII JEDNEGO DNIA B18, B19	497	
	RAZEM/ŚREDNIO	11 921	51
	ŚWIADCZENIA w SZPITALNYM ODDZIALE RATUNKOWYM	21 895	0
	RAZEM/ŚREDNIO	21 895	0
ŁĄCZNIE	33 817	51	

Źródło: opracowanie własne, na podstawie raportów z realizacji świadczeń przekazywanych do ZOW NFZ za pomocą Portalu SZOI za rok 2014.

W roku 2014 do wszystkich oddziałów szpitalnych (łącznie z SOR) przyjęto 33 817 pacjentów. Największą liczbę leczonych odnotowano w Oddziale Chorób Wewnętrznych – 2 305 pacjentów oraz w Oddziale Pediatrycznym – 1 851. Najdłużej na planowe leczenie szpitalne oczekiwali pacjenci na zabiegi zaćmy (przeprowadzane w Oddziale Okulistycznym) – średnio 370 dni oraz do Oddziału Otolaryngologicznego – średnio 66 dni oraz do Oddziału Chirurgicznego Ogólnego – 55 dni.

Tabela 3: Dane dotyczące liczby udzielonych porad w poradniach specjalistycznych oraz czasu oczekiwania na świadczenie w podziale na poszczególne zakresy umowy zawartej pomiędzy ZOW NFZ w Szczecinie a SPWZOZ w Stargardzie Szczecińskim w rodzaju: ambulatoryjna opieka specjalistyczna za 2014 r.

RODZAJ UMOWY ZAWARTEJ POMIĘDZY ZOW NFZ W SZCZECINIE A SPWZOZ W STARGARDZIE SZCZECIŃSKIM	ZAKRES ŚWIADCZEŃ	ILOŚĆ PORAD	ŚREDNI OKRES OCZEKIWANIA NA ŚWIADCZENIA (W DNIACH)	
1.	2.	3.	4.	
ambulatoryjna opieka specjalistyczna	ALERGOLOGIA	6551	13	
	CHIRURGIA OGÓLNA	13391	10	
	DERMATOLOGIA I WENEROLOGIA	6970	16	
	DIABETOLOGIA	2665	49	
	GRUŻLICA I CHOROBY PŁUC	7300	13	
	KARDIOLOGIA	3 014	181	
	NEONATOLOGIA	822	23	
	LECZENIE WAD POSTAWY U DZIECI I MŁODZIEŻY	441	29	
	NEUROLOGIA DZIECIĘCA	1435	23	
	OKULISTYKA	24 118	64	
	ORTOPEDIA I TRAUMATOLOGIA NARZĄDU RUCHU	8071	46	
	OTORYNOLARYNGOLOGIA	6 938	44	
	REUMATOLOGIA	4 934	37	
	POŁOŻNICTWO I GINEKOLOGIA	6930	57	
	GASTROENTEROLOGIA	1 322	53	
	POBRANIE MATERIAŁU Z SZYJKI MACICY DO PRZESIWEOWEGO BADANIA CYTOLOGICZNEGO- ZAKRES SKOJARZONY	632	0	
	RAZEM	RAZEM LICZBA PORAD:	94 902	
		LICZBA POBRANYCH BADAŃ CYTOLOGICZNYCH:	632	

Źródło: opracowanie własne, na podstawie raportów z realizacji świadczeń przekazywanych do ZOW NFZ za pomocą Portalu SZOI za rok 2014.

W ramach prowadzonej przez Zakład w 2014 r. Ambulatoryjnej Opieki Specjalistycznej pacjentom udzielono 94 902 porady. Najwięcej porad udzielono pacjentom w Poradni Okulistycznej – ponad 24 tysiące oraz Poradni Chirurgii Ogólnej – prawie 13,5 tysiąca. Najdłużej oczekiwali pacjenci na przyjęcie do Poradni Kardiologicznej – 181 dni.

Tabela 4: Dane dotyczące liczby udzielonych świadczeń oraz czasu oczekiwania na świadczenie w podziale na poszczególne zakresy umowy zawartej pomiędzy ZOW NFZ w Szczecinie a SPWZOZ w Stargardzie Szczecińskim w rodzaju: rehabilitacja lecznicza za 2014 r.

RODZAJ UMOWY ZAWARTEJ POMIĘDZY ZOW NFZ W SZCZECINIE A SPWZOZ W STARGARDZIE SZCZECIŃSKIM	ZAKRES ŚWIADCZEŃ	ILOŚĆ PORAD, ZABIEGÓW/LICZBA HOSPITALIZOWANYCH PACJENTÓW (ILOŚĆ LECZONYCH)	ŚREDNI OKRES OCZEKIWANIA NA ŚWIADCZENIA (W DNIACH)
1.	2.	3.	4.
rehabilitacja lecznicza	LEKARSKA AMBULATORYJNA OPIEKA REHABILITACYJNA	1390	0
	FIZJOTERAPIA AMBULATORYJNA	127 861	37
	REHABILITACJA OGÓLNOUSTROJOWA W WARUNKACH STACJONARNYCH	1 970	135
	REHABILITACJA NEUROLOGICZNA	442	
	RAZEM	131 663	X

Źródło: opracowanie własne, na podstawie raportów z realizacji świadczeń przekazywanych do ZOW NFZ za pomocą Portalu SZOI za rok 2014.

Tabela 5: Dane dotyczące liczby udzielonych świadczeń oraz czasu oczekiwania na świadczenie w podziale na poszczególne zakresy umów zawartych pomiędzy ZOW NFZ w Szczecinie a SPWZOZ w Stargardzie Szczecińskim w rodzaju: ambulatoryjna opieka specjalistyczna-ambulatoryjne świadczenia diagnostyczne kosztochłonne, profilaktyczne programy zdrowotne oraz opieka paliatywna i hospicyjna za 2014r.

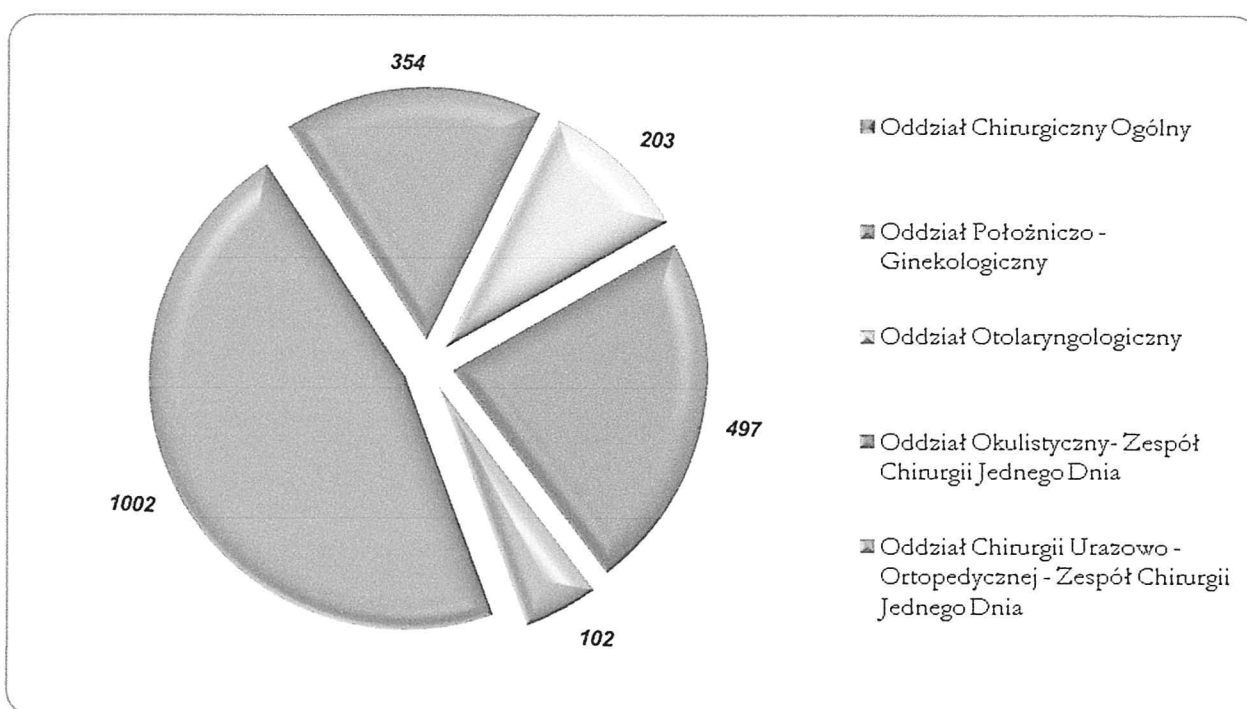
RODZAJ UMOWY ZAWARTEJ POMIĘDZY ZOW NFZ W SZCZECINIE A SPWZOZ W STARGARDZIE SZCZECIŃSKIM	ZAKRES ŚWIADCZEŃ	ILOŚĆ BADAŃ	ŚREDNI OKRES OCZEKIWANIA NA ŚWIADCZENIA (W DNIACH)
1.	2.	3.	4.
ambulatoryjna opieka specjalistyczna - ambulatoryjne świadczenia diagnostyczne kosztochłonne	BADANIA ENDOSKOPOWE PRZEWODU POKARMOWEGO-GASTROSKOPIA	1 469	60
	BADANIA ENDOSKOPOWE PRZEWODU POKARMOWEGO- KOLONOSKOPIA	625	
	BADANIA TOMOGRAFII KOMPUTEROWEJ (TK)	810	57
	RAZEM	2 904	X
Profilaktyczne programy zdrowotne	PROGRAM PROFILAKTYKI RAKA SZYJKI RAKA MACICY-ETAP POGLĘBIONEJ DIAGNOSTYKI	5	0
opieka paliatywna i hospicyjna	PORADA W PORADNI MEDYCYNY PALIATYWNEJ	793	0

Źródło: opracowanie własne, na podstawie raportów z realizacji świadczeń przekazywanych do ZOW NFZ za pomocą Portalu SZOI za rok 2014.

Oprócz oddziałów szpitalnych, w ramach Szpitala Wielospecjalistycznego funkcjonuje Blok Operacyjny, który procuje na zasadzie całodobowej, ciągłej gotowości do udzielania świadczeń zdrowotnych o charakterze zabiegowo-operacyjnym. Do zadań Bloku Operacyjnego należy między innymi wykonywanie planowych zabiegów operacyjnych zgodnie z zapotrzebowaniem oddziałów funkcjonujących w SPWZOZ oraz całodobowe wykonywanie zabiegów operacyjnych w trybie pilnym. W roku 2014 na Bloku Operacyjnym wykonano 2 158 zabiegów.

Największą ilość zabiegów stanowiły zabiegi wykonane na rzecz pacjentów Oddziału Chirurgicznego Ogólnego – 46,40 %, Oddziału Okulistycznego- Zespół Chirurgii Jednego Dnia – 23 %, Oddziału Położniczo-Ginekologicznego – 16,40 %. Poniższy wykres przedstawia liczbę wykonanych zabiegów operacyjnych przez poszczególne oddziały.

Diagram 3. Liczba wykonanych zabiegów operacyjnych przez poszczególne oddziały szpitalne w 2014 r.



Źródło: opracowanie własne na podstawie danych SPWZOZ

CZĘŚĆ III.2 DANE DOTYCZĄCE REALIZACJI ZADAŃ STATUTOWYCH ORAZ DOSTĘPNOŚCI I POZIOMU UDZIELANYCH ŚWIADCZEŃ SPWZOZ W STARGARDZIE SZCZECIŃSKIM W PODZIALE NA POSZCZEGÓLNE RODZAJE USŁUG MEDYCZNYCH ZA 2014 ROK.

Poza świadczeniami realizowanymi na podstawie umów zawartych z ZOW NFZ w Szczecinie SPWZOZ w 2014 r. wykonywał badania w ramach Zespołu Pracowni Diagnostycznych, udzielał porad w Poradni Medycyny Pracy, świadczył usługi sterylizacyjne dla komórek SPWZOZ oraz dla jednostek zewnętrznych. Finansowanie badań diagnostycznych w przypadku pacjentów hospitalizowanych w SPWZOZ, tak jak w latach poprzednich dokonywane było przez ZOW NFZ w ramach danej procedury medycznej (zgodnie z aktami prawnymi mającymi zastosowanie przy udzielaniu świadczeń zdrowotnych danego rodzaju), natomiast diagnostyka pozostałych pacjentów opłacana była przez placówki, z którymi SPWZOZ posiadał zawarte umowy na poszczególne rodzaje badań. Dane dotyczące liczby badań wykonanych w poszczególnych pracowniach diagnostycznych przedstawia tabela 6.

Tabela 6: Dane dotyczące liczby badań wykonanych w poszczególnych pracowniach diagnostycznych SPWZOZ w 2014r

BADANIA DIAGNOSTYCZNE WYKONANE W PRACOWNIACH DIAGNOSTYCZNYCH W ZAKRESIE	ILOŚĆ BADAŃ W 2014 R. WYKONANA NA RZECZ PACJENTÓW HOSPITALIZOWANYCH W SPWZOZ	ILOŚĆ BADAŃ WYKONANYCH NA RZECZ PACJENTÓW AMBULATORYJNYCH		RAZEM
		DLA SPWZOZ	DLA JEDNOSTEK ZEWNĘTRZNYCH	
1.	2.	3.	4.	5.
MIKROBIOLOGII	4 832	691	7 475	12 998
USG	3 406	699	672	4777
RTG	12 348	2 919	5 983	21 250
EKG	-			233
PRÓBA WYSIŁKOWA	26	235	19	280
UKG	584	744	14	1 342
ENDOSKOPII	630	2094		2 724
PERYMETRII STATYCZNEJ	-	1524	50	1 574
AUDIOMETRII	1 719	5 663		7 259
HOLTER EKG I HOLTER RR	125	884	54	1 063
TK	2324	63	794	3181

Źródło: opracowanie własne, na podstawie danych SPWZOZ za rok 2014

Tabela 7: Dane dotyczące liczby wysterylizowanych pakietów w Sterylizatorni SPWZOZ w 2014r.

USŁUGI STERYLIZACYJNE	ILOŚĆ WYSTERYLIZOWANYCH PAKIETÓW DLA SPWZOZ	ILOŚĆ WYSTERYLIZOWANYCH PAKIETÓW DLA JEDNOSTEK ZEWNĘTRZNYCH	RAZEM
	183 580	5 208	

Źródło: opracowanie własne, na podstawie danych SPWZOZ za rok 2014.

Największy wzrost wykonanych badań w stosunku do roku 2013 odnotowano w Laboratorium Mikrobiologicznym, o 30% z czego większość badań wykonana była dla jednostek zewnętrznych. Kolejny wzrost odnotowano w Pracowni Rentgenodiagnostyki Ogólnej w zakresie badań USG o 12,4%, RTG o 10%, gdzie 58% stanowiły badania wykonane na rzecz pacjentów hospitalizowanych w SPWZOZ.

CZĘŚĆ IV. DANE DOTYCZĄCE PERSONELU UDZIELAJĄCEGO ŚWIADCZEŃ ZDROWOTNYCH W SPWZOZ W STARGARDZIE SZCZECIŃSKIM ZA ROK 2014

Świadczenia zdrowotne udzielane były przez personel medyczny, który posiadał odpowiednie kwalifikacje do wykonywania świadczeń, potwierdzone prawami wykonywania zawodu oraz dyplomami posiadanych specjalizacji i uprawnień.

W 2014 r. świadczenia zdrowotne udzielane były przez:

- 117 lekarzy, w tym:
 - 72 posiadających specjalizację II stopnia lub tytuł specjalisty (w tym 7 z tytułem doktora nauk medycznych i 1 profesora doktora habilitowanego),
 - 18 posiadających specjalizację I stopnia,
 - 15 lekarzy bez specjalizacji,
 - 11 rezydentów,
 - 1 stażystę,
- 219 pielęgniarek i położnych w tym:
 - 62 posiadających wykształcenie wyższe,
 - 44 posiadające tytuł specjalisty pielęgniarstwa,
 - 12 posiadających tytuł specjalisty położnictwa.

W roku 2014 pielęgniarki i położne uczestniczyły w następujących kursach specjalistycznych oraz kursach dokształcających, podnoszących ich kwalifikacje zawodowe:

- 1) Wykonywanie i interpretacja zapisu elektrokardiologicznego – 8 osób,
- 2) Resuscytacja krążeniowo – oddechowa dla pielęgniarek – 2 osoby,
- 3) Resuscytacja krążeniowo – oddechowa noworodka dla położnych – 4 osoby,
- 4) Przetaczanie krwi i jej składników – 43 osoby.

Szczegółowe dane dotyczące zatrudnienia w 2014 r. w Samodzielnym Publicznym Wielospecjalistycznym Zakładzie Opieki Zdrowotnej przedstawia tabela nr 8.

Tabela 8: Dane dotyczące liczby personelu udzielającego świadczeń zdrowotnych w SPWZOZ w 2014r. w podziale na poszczególne rodzaje umów zawartych pomiędzy ZOW NFZ w Szczecinie a SPWZOZ w Stargardzie Szczecińskim

RODZAJ UMOWY ZAWARTEJ POMIĘDZY ZOW NFZ W SZCZECINIE A SPWZOZ W STARGARDZIE SZCZECIŃSKIM	ZAKRES ŚWIADCZEŃ	ILOŚĆ PERSONELU UDZIELAJĄCEGO ŚWIADCZEŃ W 2014r. (ZATRUDNIONEGO NA PODSTAWIE UMÓW O PRACĘ, UMÓW CYWILNOPRAWNYCH I REZYDENTÓW) - W ETATACH, BEZ DYŻURÓW MEDYCZNYCH WG STANU NA DZIEŃ 31.12.2014R.		
		LEKARZE	PIELĘGNIARKI I POŁOŻNE	RATOWNICY MEDYCZNI
1.	2.	3.	4.	5.
leczenie szpitalne	CHOROBY WEWNĘTRZNE-HOSPITALIZACJA	7	30,24	
	ORTOPEDIA I TRAUMATOLOGIA NARZĄDU RUCHU-ZESPÓŁ CHIRURGII JEDNEGO DNIA	0,18	0,02	
	CHIRURGIA OGÓLNA-HOSPITALIZACJA	7,07	17,60	
	PEDIATRIA-HOSPITALIZACJA	5	17,29	

	NEONATOLOGIA- HOSPITALIZACJA	2	13,28	
	NEONATOLOGIA- HOSPITALIZACJA-N20,N24,N25			
	OTOLARYNGOLOGIA- HOSPITALIZACJA	3,95	11,40	
	ANESTEZJOLOGIA I INTENSYWNA TERAPIA- HOSPITALIZACJA	5	24,00	
	POŁOŻNICTWO I GINEKOLOGIA- HOSPITALIZACJA	7,25	34,43	
	POŁOŻNICTWO I GINEKOLOGIA- HOSPITALIZACJA-N01,N20			
	OKULISTYKA-ZESPÓŁ CHIRURGII JEDNEGO DNIA	0,48	0,59	
	OKULISTYKA-ZESPÓŁ CHIRURGII JEDNEGO DNIA B12,B13,B15			
	RAZEM	38,93	148,85	
	ŚWIADCZENIA w SZPITALNYM ODDZIALE RATUNKOWYM**	2	12,43	10,02
	ŁĄCZNIE	40,93	161,28	10,02
ambulatoryjna opieka specjalistyczna	ALERGOLOGIA	0,66	0,66	
	CHIRURGIA OGÓLNA	2,12	2,32	
	DERMATOLOGIA I WENEROLOGIA	0,68	1	
	DIABETOLOGIA	0,28	0,50	
	GRUŻLICA I CHOROBY PŁUC	0,74	1,05	
	KARDIOLOGIA	0,5	1	
	NEONATOLOGIA	0,28	0,06	
	NEUROLOGIA DZIECIĘCA	0,28	0,25	
	OKULISTYKA	3,07	0,52	
	ORTOPEDIA I TRAUMATOLOGIA NARZĄDU RUCHU	0,91	0,27	
	OTORYNOLARYNGOLOGIA	1,47	1	
	REUMATOLOGIA	0,47	0,23	
	POŁOŻNICTWO I GINEKOLOGIA	1,20	1,44	
	GASTROENTEROLOGIA	0,70	1,00	
	RAZEM	13,36	11,30	
	REHABILITACJA OGÓLNOUSTROJOWA W WARUNKACH STACJONARNYCH	5,00	24,69	
	REHABILITACJA NEUROLOGICZNA			
	RAZEM	5,00	24,69	

Źródło: opracowanie własne

CZĘŚĆ V. PODSUMOWANIE DZIAŁALNOŚCI SPWZOZ W STARGARDZIE SZCZECIŃSKIM ZA ROK 2014

Mając na względzie zapewnienie wysokiej jakości świadczonych usług, konieczność spełnienia warunków lokalowych określonych w odpowiednich przepisach prawa a przede wszystkim podniesienie komfortu leczenia i bezpieczeństwa naszych pacjentów w roku 2014 przeprowadzono wiele prac remontowo – modernizacyjnych wykonanych ze środków własnych SPWZOZ. Zakres wykonanych prac przedstawia tabela nr 9.

Tabela Nr 9 Zakres wykonanych prac remontowo-modernizacyjnych w roku 2014 ze środków własnych SPWZOZ

Lokalizacja	Miejsce świadczenia usług	Komórka organizacyjna	Cel	Zakres wykonanych prac
ul. Wojska Polskiego	Budynek A	Oddz. Chorób Wewnętrznych	Dostosowanie pomieszczeń do wymagań sanitarno epidemiologicznych	- malowanie sal chorych Montaż odbojnic i narożników
	Budynek „B”	Oddział Chirurgiczny Ogólny	Dostosowanie pomieszczeń do wymagań sanitarno epidemiologicznych	- malowanie sal chorych i sprzętu - montaż odbojnic - modernizacja trzech pomieszczeń (zmiany funkcji: dyżurki i gab. badań)
		Blok Operacyjny	Bieżące prace remontowe	- malowanie pom. otoczenia bloku operacyjnego - uzupełnienie, naprawa pęknięć terakoty i glazury - montaż odbojnic - naprawa szafek, montaż sprzętu
		Oddział Otolaryngologiczny	Dostosowanie pomieszczeń do wymagań sanitarno epidemiologicznych	- malowania sal chorych - malowanie sprzętu

			h	medycznego
		Oddział Ginekologiczno-Położniczy	Dostosowanie pomieszczeń do wymagań sanitarno epidemiologicznych	- przekształcenie pom. brudownika na łazienkę dla pacjentów (montaż urządzeń sanitarnych: brodzik, muszla, umywalka)
	Budynek „G”	Oddział Pediatriczny – część dzieci młodszych (boksy)	Dostosowanie pomieszczeń do wymagań sanitarno epidemiologicznych	- wymiana przeszklenia w drzwiach boksów - malowanie zaplecza hotelowego - naprawa/udrożnienie wentylacji w dźżurce pielęgniarek - wymiana rur c.o. - renowacja i naprawa łóżek,
		Zespół Poradni Specjalistycznych	Odnowa powłok malarskich w poczekalni, gabinet lekarski	- malowanie dwóch gabinetów i korytarza
	Budynek „J”	Budynek węzła cieplnego	Wymiana zużytych urządzeń technicznych	- wymiana armatury hydraulicznej - chemiczne czyszczenie jądów, - wymiana uszczelek w kotłach parowych
		Budynek zbiorników retencyjnych	Wymiana zużytych urządzeń technicznych	- malowanie zbiorników - remont pokrycia dachowego
		Magazyn odpadów medycznych	Dostosowanie pomieszczeń do wymagań	- renowacja posadzki pomieszczenia

			sanitarno epidemiologicznych	- malowanie metalowych elementów kontr.
		Inne prace	Modernizacja archiwum	
Ul. Staszica	Budynek „A”	Zespół Rehabilitacji Ambulatoryjnej	Dostosowanie pomieszczeń do wymagań sanitarno epidemiologicznych	- malowanie gabinetów - wykonanie ścianek działowych w pięciu gabinetach, - naprawa wykładzin i cokołów - termomodernizacja budynku
	Budynek „B”	Poradnie specjalistyczne	Bieżące prace remontowe	- naprawa pokrycia dachowego,
	Budynek „E”	Sala gimnastyczna	Bieżące prace remontowe	- remont pokrycia dachowego - naprawa tynków i częściowe malowanie pomieszczenia
	Budynek „C”	Szpital Rehabilitacyjny + Łącznik	Dostosowanie pomieszczeń do wymagań sanitarno epidemiologicznych	- roboty ogólnobudowlane malowanie, - montaż ścianek działowych w trzech salach rehabilitacyjnych - malowanie sprzętu medycznego - montaż nowych szerszych drzwi do „małej” Sali gimnast. - budowa dźwigu szpitalnego,

Źródło: opracowanie własne.

W roku sprawozdawczym SPWZOZ w Stargardzie Szczecińskim zawarł jedną umowę najmu – pomieszczeń dla Pracowni Mammografii z Samodzielnym Publicznym Zespołem Zakładów Opieki Zdrowotnej „Medicam” z siedzibą przy ul. Niechorskiej 27 w Gryficach, który wykonuje badania mammograficzne na rzecz pacjentek powiatu stargardzkiego. Tak jak w latach poprzednich – w roku 2014 SPWZOZ w Stargardzie Szczecińskim był poddawany kontrolom jednostek zewnętrznych. Zgodnie z wpisami w książce kontroli w sprawozdawczym roku przeprowadzono 20 kontroli przez takie instytucje jak:

- Zachodniopomorski Oddział Wojewódzki Narodowego Funduszu Zdrowia w Szczecinie (3 kontrole),
- Zachodniopomorski Państwowy Wojewódzki Inspektor Sanitarny w Szczecinie (9 kontroli),
- Państwowa Inspekcja Pracy w Szczecinie,
- Regionalna Izba Obrachunkowa w Szczecinie,
- Starostwo Powiatowe w Stargardzie Szczecińskim,
- Powiatowa Stacja Sanitarno-Epidemiologiczna w Stargardzie Szczecińskim (3 kontrole),
- Konsultant Wojewódzki w dziedzinie chorób wewnętrznych,
- Regionalne Centrum Krwiodawstwa i Krwiolecznictwa w Szczecinie,

SPWZOZ sukcesywnie wdraża System Zarządzania Jakością. W roku 2014 nasz podmiot uzyskał Certyfikat SZJ zgodny z wymaganiami normy PN-EN ISO 9001: 2009 obejmujący następujące obszary:

- Zespół Chirurgii Jednego Dnia (Oddział Okulistyczny i Oddział Chirurgii Urazowo-Ortopedycznej),
- Ambulatoryjną Opiekę Specjalistyczną (wszystkie poradnie),
- Sterylizatornię.

Dodatkowo w roku 2014 Laboratorium Mikrobiologiczne SPWZOZ poddało się corocznej kontroli organizowanej przez Centralny Ośrodek Jakości w Diagnostyce Mikrobiologicznej w Warszawie. Uzyskano bardzo dobre wyniki w Ogólnopolskim Sprawdzeniu Wiarygodności Badań w Mikrobiologii w zakresie identyfikacji, lekowrażliwości i mechanizmów oporności na leki bakteryjne czynników etiologicznych zakażeń. Potwierdzeniem tego jest uzyskanie w tej dziedzinie certyfikatu POLMICRO.

DYREKTOR
Samodzielnego Publicznego
Wielospecjalistycznego Zakładu Opieki Zdrowotnej
w Stargardzie Szczecińskim
mgr Anna Skierkowska

SPIS TABEL

- Tabela 1:** Dane dotyczące poziomu finansowania oraz wykonania świadczeń w podziale na poszczególne rodzaje i zakresy umów zawartych pomiędzy ZOW NFZ w Szczecinie a SPWZOZ w Stargardzie Szczecińskim za 2014 r.6
- Tabela 2:** Dane dotyczące liczby hospitalizowanych pacjentów oraz czasu oczekiwania na świadczenie w podziale na poszczególne zakresy umowy zawartej pomiędzy ZOW NFZ w Szczecinie a SPWZOZ w Stargardzie Szczecińskim w rodzaju: leczenie szpitalne za 2014 r.11
- Tabela 3:** Dane dotyczące liczby udzielonych porad w poradniach specjalistycznych oraz czasu oczekiwania na świadczenie w podziale na poszczególne zakresy umowy zawartej pomiędzy ZOW NFZ w Szczecinie a SPWZOZ w Stargardzie Szczecińskim w rodzaju: ambulatoryjna opieka specjalistyczna za 2014 r.12
- Tabela 4:** Dane dotyczące liczby udzielonych świadczeń oraz czasu oczekiwania na świadczenie w podziale na poszczególne zakresy umowy zawartej pomiędzy ZOW NFZ w Szczecinie a SPWZOZ w Stargardzie Szczecińskim w rodzaju: rehabilitacja lecznicza za 2014 r.13
- Tabela 5:** Dane dotyczące liczby udzielonych świadczeń oraz czasu oczekiwania na świadczenie w podziale na poszczególne zakresy umów zawartych pomiędzy ZOW NFZ w Szczecinie a SPWZOZ w Stargardzie Szczecińskim w rodzaju: ambulatoryjna opieka specjalistyczna-ambulatoryjne świadczenia diagnostyczne kosztochłonne, profilaktyczne programy zdrowotne oraz opieka paliatywna i hospicyjna za 2014 r.13
- Tabela 6:** Dane dotyczące liczby badań wykonanych w poszczególnych pracowniach diagnostycznych SPWZOZ w 2014 r.15
- Tabela 7:** Dane dotyczące liczby wysterylizowanych pakietów w Sterylizatorni SPWZOZ w 2014 r. 15
- Tabela 8:** Dane dotyczące liczby personelu udzielającego świadczeń zdrowotnych w SPWZOZ w 2014 r. w podziale na poszczególne rodzaje umów zawartych pomiędzy ZOW NFZ w Szczecinie a SPWZOZ w Stargardzie Szczecińskim17
- Tabela 9:** Zakres wykonanych prac remontowo – modernizacyjnych w roku 2014 ze środków własnych SPWZOZ19

SPIS DIAGRAMÓW I WYKRESÓW

- Diagram 1.** Struktura hospitalizowanych pacjentów w SPWZOZ w Stargardzie Szczecińskim wg miejsca zamieszkania w 2014 r.10
- Diagram 2.** Struktura leczonych pacjentów w Szpitalnym Oddziale Ratunkowym w SPWZOZ w Stargardzie Szczecińskim wg miejsca zamieszkania w 2014 r.11
- Diagram 3.** Liczba wykonanych zabiegów operacyjnych przez poszczególne oddziały szpitalne w 2014 r.14