

- Projekt-

**Uchwała nr
Rady Powiatu Stargardzkiego
z dnia**

**w sprawie przyjęcia „Sprawozdania z działalności Komendy Powiatowej Policji
w Stargardzie za rok 2015 oraz informacji o stanie porządku
i bezpieczeństwa publicznego na terenie Powiatu Stargardzkiego na koniec 2015 r.”**

Na podstawie art. 12 pkt 11 ustawy z dnia 5 czerwca 1998 r. o samorządzie powiatowym (Dz. U. z 2015 r. poz. 1445, z późn. zm.) w związku z § 6 ust. 2 Statutu Powiatu Stargardzkiego (Dz. Urz. Województwa Zachodniopomorskiego z 2015 r., poz. 2164 z późn. zm.) oraz art. 10 ust. 1 ustawy z dnia 6 kwietnia 1990 r. o Policji (Dz. U. z 2015 r., poz. 355 z późn. zm.) uchwała się, co następuje:

§ 1. Przyjmuje się „Sprawozdanie z działalności Komendy Powiatowej Policji w Stargardzie za rok 2015 oraz informację o stanie porządku i bezpieczeństwa publicznego na terenie Powiatu Stargardzkiego na koniec 2015 r. ”, stanowiące załącznik do niniejszej uchwały.

§ 2. Uchwała wchodzi w życie z dniem podjęcia.

Pod względem formalno prawnym
bez zastrzeżeń

RADCA PRAWNY


Renata Huninik



Uzasadnienie

Ustawa z dnia 5 czerwca 1998 r. o samorządzie powiatowym (Dz. U. 2015 r., poz. 1445 z późn. zm.) oraz Statut Powiatu Stargardzkiego (Dz. Urz. Woj. Zachodniopomorskiego z 2015 r., poz. 2164 z późn. zm.) stanowią, że Rada Powiatu w formie uchwał, wyraża opinie i zajmuje stanowisko w sprawach związanych z realizacją kompetencji stanowiących, kontrolnych i społecznych.

Zgodnie z planem pracy Rady Powiatu na 2016 r. zatwierdzonym uchwałą Nr XII/156/15 z dnia 16 grudnia 2015 r. w miesiącu marcu przewidziano „ Sprawozdanie z działalności Komendy Powiatowej Policji w Stargardzie za rok 2015 oraz informację o stanie porządku i bezpieczeństwa publicznego na terenie Powiatu Stargardzkiego na koniec 2015 r.”

Komisja Bezpieczeństwa i Porządku na posiedzeniu w dniu 9 marca 2016 r. pozytywnie zaopiniowała przedmiotową informację.

Wobec powyższego wnosi się o podjęcie niniejszej uchwały.

STAROSTA
Ireneusz Rogowski

Opinia Komisji Bezpieczeństwa i Porządku
w sprawie „Sprawozdania z działalności Komendy Powiatowej Policji
w Stargardzie za rok 2015 oraz informacji o stanie porządku
i bezpieczeństwa publicznego na terenie Powiatu Stargardzkiego
na koniec 2015 roku”

Na podstawie art. 38a ust. 2 pkt 5 ustawy z dnia 5 czerwca 1998 r. o samorządzie powiatowym (Dz.U. z 2015 r., poz. 1445, z późn. zm.) Komisja Bezpieczeństwa i Porządku w dniu 9 marca 2016 r. jednogłośnie pozytywnie zaopiniowała „Sprawozdanie z działalności Komendy Powiatowej Policji w Stargardzie za rok 2015 oraz informacji o stanie porządku i bezpieczeństwa publicznego na terenie Powiatu Stargardzkiego na koniec 2015 roku” oraz projekt uchwały Rady Powiatu w sprawie przyjęcia „Sprawozdania z działalności Komendy Powiatowej Policji w Stargardzie za rok 2015 oraz informacji o stanie porządku i bezpieczeństwa publicznego na terenie Powiatu Stargardzkiego na koniec 2015 roku”.

Przewodniczący
Komisji Bezpieczeństwa i Porządku
Starosta Stargardzki


Ireneusz Rogowski



SPRAWOZDANIE

**KOMENDANTA POWIATOWEGO
Z DZIAŁALNOŚCI
KOMENDY POWIATOWEJ POLICJI
W STARGARDZIE
ORAZ
INFORMACJA O STANIE BEZPIECZEŃSTWA
I PORZĄDKU PUBLICZNEGO
NA TERENIE POWIATU STARGARDZKIEGO**

w 2015 ROKU



POLICJA



Stargard, luty 2016 roku

Rok 2015 był dla Policji Stargardzkiej rokiem wyjątkowej pracy. Jednak pomimo tego dzięki wielkiemu zaangażowaniu policjantów i pracowników cywilnych osiągnięto zamierzone efekty.

Przystępując do zaprezentowania sprawozdania z działalności Komendy Powiatowej Policji w Stargardzie oraz informacji o stanie bezpieczeństwa i porządku publicznego na terenie powiatu stargardzkiego w 2015 roku należy wskazać, że działalność Policji oparta była na sześciu podstawowych priorytetach na lata 2013-2015 wskazanych przez Komendanta Głównego Policji, a także w oparciu o priorytety Komendanta Wojewódzkiego Policji w Szczecinie. Do najważniejszych należały:

1. Doskonalenie obsługi obywatela poprzez szybką i skuteczną reakcję Policji na zdarzenie.
2. Działania Policji skierowane na wzrost poziomu bezpieczeństwa na drogach.
3. Ochrona interesów obywatela, przedsiębiorców i Skarbu Państwa poprzez skuteczną walkę z przestępczością gospodarczą.
4. Zapewnienie optymalnych warunków pełnienia służby/pracy policjantom i pracownikom policji w celu doskonalenia jakości wykonywanych przez nich zadań.
5. Usprawnienie pracy Policji poprzez wprowadzanie i wykorzystywanie nowoczesnych rozwiązań teleinformatycznych i finansowych.
6. Działania na rzecz zabezpieczenia imprez masowych.

Uzupełnieniem tych zadań były i są oczekiwania naszych partnerów instytucjonalnych i społecznych. Odczucia społeczne w opiniach mieszkańców w zakresie skuteczności działań Policji oraz stanu bezpieczeństwa są najważniejszymi wyznacznikami i miernikami oceny pracy Policji.

A jak wiadomo na poczucie bezpieczeństwa mieszkańców powiatu zdecydowany wpływ ma dobrze zadaniowana i dyslokowana służba prewencji. Realizowane jest to poprzez sporządzanie analiz bezpieczeństwa i map zagrożeń. Istotne znaczenie ma również w tym wypadku współpraca z podmiotami poza policyjnymi oraz właściwie dobrana i realizowana taktyka służby.

Zamierzone efekty osiągnąć można jedynie przy konsekwentnym przestrzeganiu zasady maksymalnego wykorzystania czasu służby w patrolu i obchodzie, co w minionym roku było zagadnieniem szczególnie egzekwowanym i objętym miernikiem.

W roku 2015 w Komendzie Powiatowej Policji w Stargardzie funkcjonariuszy prewencji na terenie naszego powiatu wspierali policjanci z Oddziału Prewencji Policji w Szczecinie. W sumie do służby w ciągu 2015 roku skierowano 1 000 szczecińskich mundurowych. Na tym jednak nie poprzestano, gdyż dzięki pomocy i wsparciu finansowemu samorządów lokalnych powiatu stargardzkiego zorganizowano trzy 50-dniowe tzw. turnusy dla policjantów odbywających staż adaptacyjny, którzy w ramach praktyk zawodowych pełnili służbę na terenie stargardzkiego powiatu. Łącznie było to 94 funkcjonariuszy, którzy wykonali na terenie całego powiatu 4 000 służb.

	2012	2013	2014	2015
Funkcjonariusze OPP	900	900	700	1 000
Turnusy	7(5 dniowych)	7 (5 dniowych)	2(50 dniowych)	3(50 dniowych)
Funkcjonariusze AZ	70	150	47	94
Wykonane służby	350	750	2 000	4 000

Korzyść takich działań była obopólna, gdyż stargardzka prewencja zyskała dodatkowe patrole, słuchacze swoją wiedzę teoretyczną mogli zastosować w praktyce, a mieszkańcy naszego miasta i powiatu mogli czuć się bezpieczniej.

Jednak w minionym roku policjanci podejmowali wysiłek nie tylko w celu ograniczenia przestępczości pospolitej. Mieli na uwadze także bezpieczeństwo na drogach. W 2015 roku odnotowano 37 wypadków, w których śmierć poniosło 5 osób, a 44 zostały ranne. Stanowi to spadek do roku 2014 o 39 wypadków 11 osób zabitych oraz 75 rannych.

W historii tej jednostki nie było tak niskiej dynamiki wszczęć postępowań przygotowawczych – 87,1% oraz tak wysokiej wykrywalności ogólnej – 76,1%.

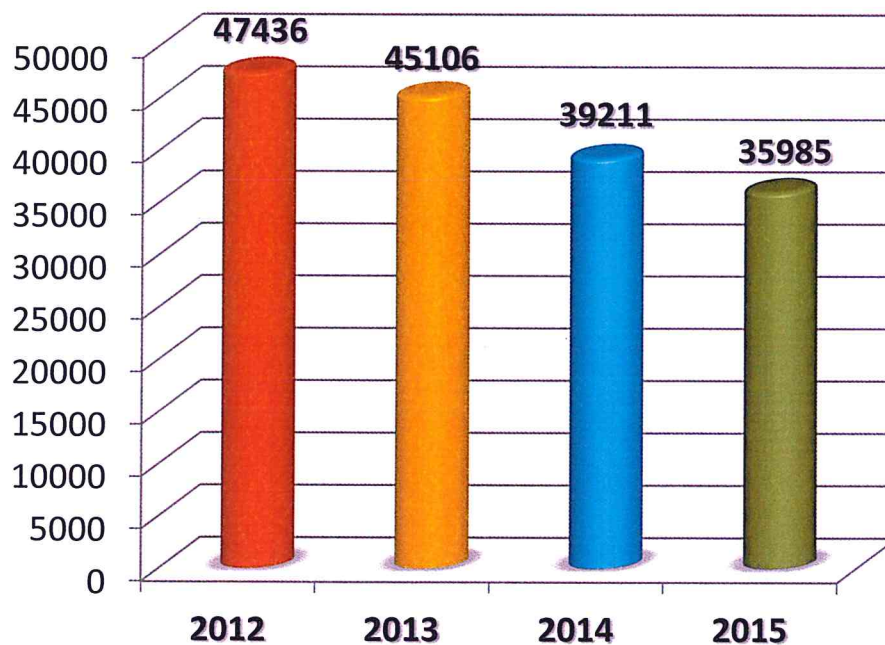
I SŁUŻBA KRYMINALNA

Realizacja wyznaczonych priorytetów i uzyskane w tym zakresie efekty przedstawiały się następująco:

W województwie zachodniopomorskim w 2015 roku wszczęto 35 985 śledztw i dochodzeń w stosunku do 39 211 w roku 2014 tj. mniej o 3 226 postępowań (dynamika 91,8%).

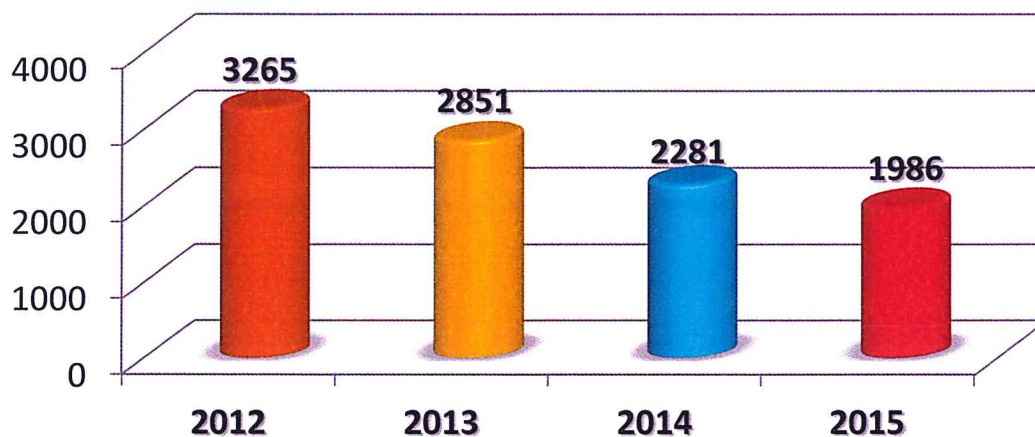
We wszystkich wszczętych postępowaniach stwierdzono 40 114 przestępstw co stanowi spadek do roku 2014 o 6 372 przestępstwa, dynamika 86,3 %.

Liczba wszczętych postępowań
w województwie zachodniopomorskim

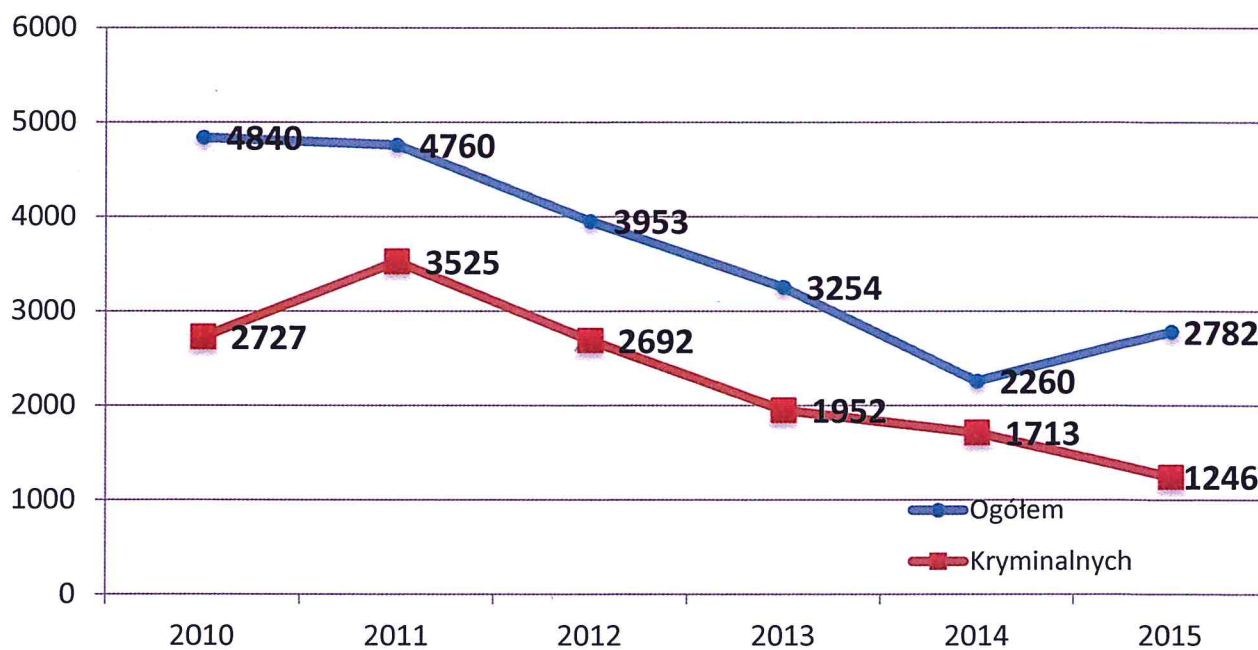


Natomiast w powiecie stargardzkim w 2015 roku wszczętych zostało 1 986 śledztw i dochodzeń i stanowi to spadek o 295 postępowań w stosunku do roku ubiegłego (dynamika 87,1%).

Liczba wszczętych postępowań w KPP w Stargardzie

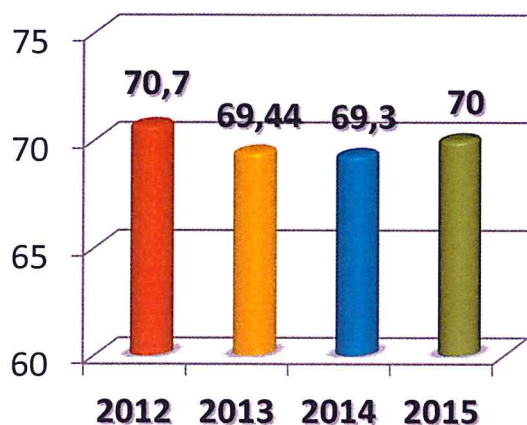


Stwierdzono 2 782 przestępstwa w stosunku do 2 260 w roku 2014 co stanowi wzrost o 522 przestępstwa (dynamika 123,1%).

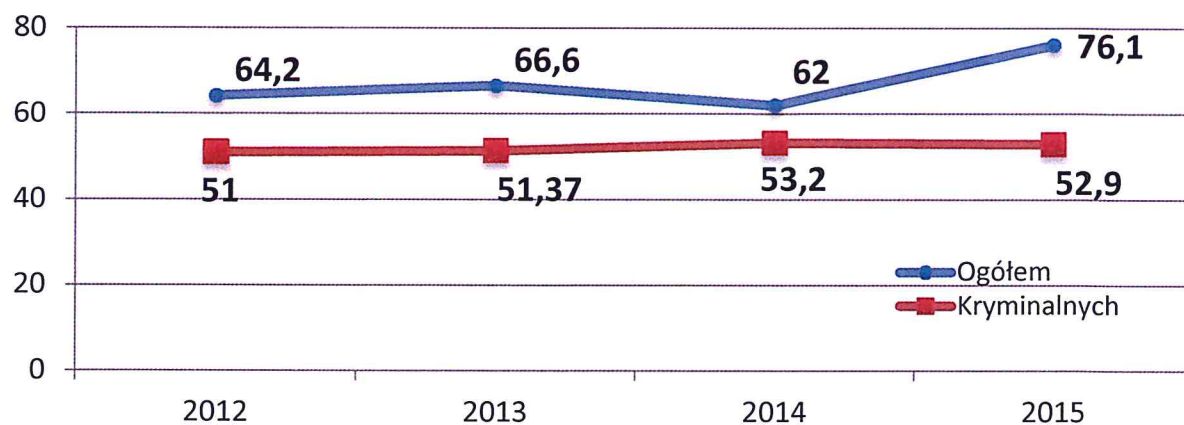
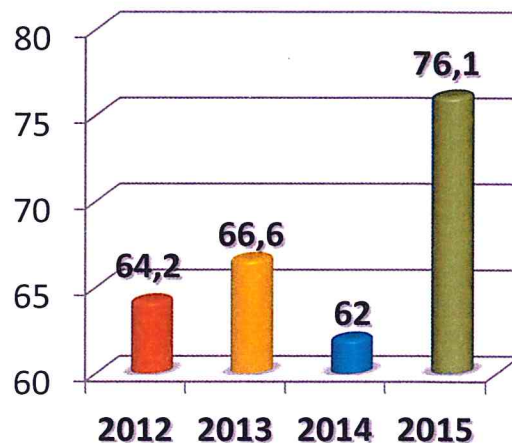


Wykryte w 2015 roku w KPP w Stargardzie zostały 2 164 przestępstwa, co pozwoliło uzyskać wskaźnik wykrywalności na poziomie 76,1%. W stosunku do roku 2014 nastąpił wzrost wykrywalności o 14,1%. Pod względem wykrywalności KPP w Stargardzie zajęła 6 miejsce w garnizonie na 20 jednostek. Średnia wykrywalność w garnizonie zachodniopomorskim wyniosła 70% i była wyższa od uzyskanej w 2014 roku o 0,7%.

Wykrywalność % przestępstw województwa zachodniopomorskiego

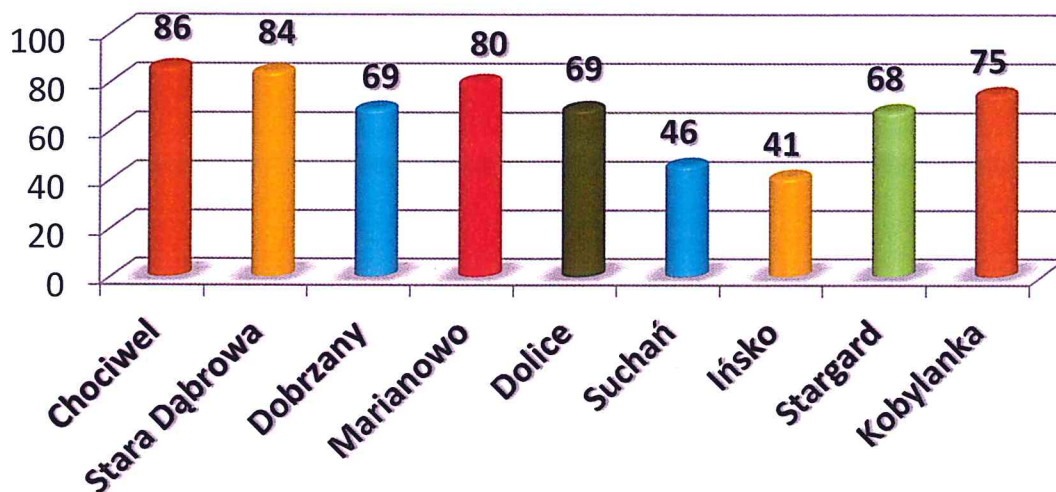


Wykrywalność % przestępstw KPP w Stargardzie



W tym miejscu należałoby zwrócić uwagę na to, że na ogólny wskaźnik wykrywalności Komendy Powiatowej Policji w Stargardzie w części przyczyniły się Posterunki Policji.

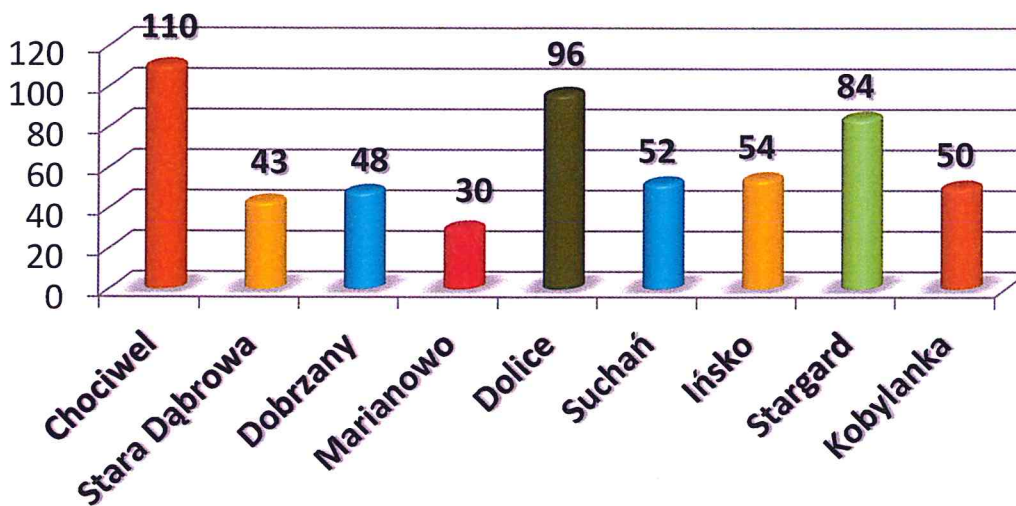
Wykrywalność % na terenie gmin



Na terenie poszczególnych gmin w rejonie powiatu stargardzkiego przestępstwa wszczęte w 2015 r., ukształtowały się następująco:

- Chociwel	110,	- Marianowo	30,	- Ińsko	54,
- Stara Dąbrowa	43,	- Dolice	96,	- Stargard	84,
- Dobrzany	48,	- Suchań	52,	- Kobylanka	50.

Liczba wszczętych postępowań na terenie gmin



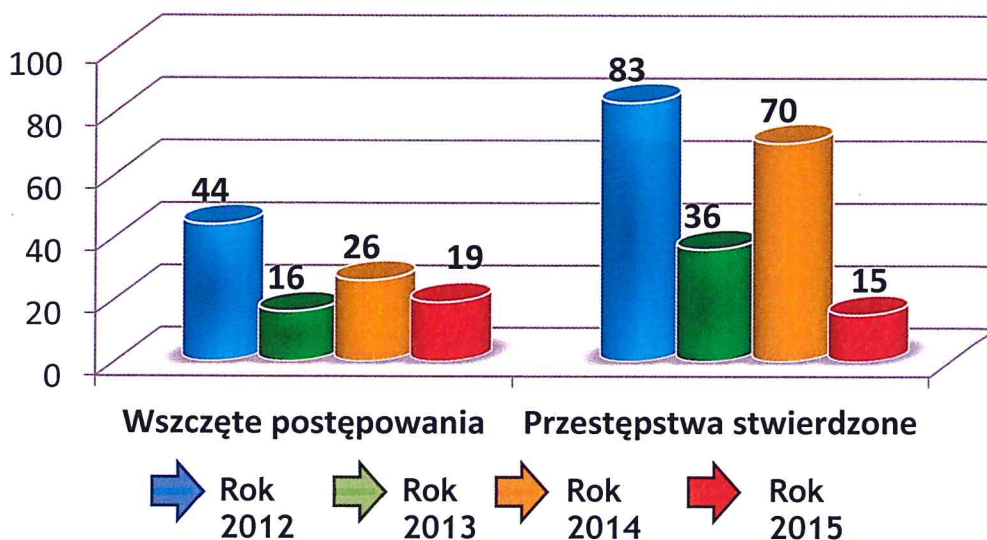
W wybranych kategoriach postępowań wszczętych i przestępstw stwierdzonych, zagrożenie przedstawia się następująco:

1. W 2015 roku w kategorii najcięższej gatunkowo, która stanowi priorytet w dążeniu do uzyskania wykrywalności na poziomie **100%**, stwierdzono **1** przestępstwo z art. 148 KK. W tym miejscu podkreślić należy ogromny wkład i zaangażowanie policjantów przy wykryciu sprawy z listopada, kiedy to w niespełna dwie godziny od zdarzenia zatrzymali 32-letniego mężczyznę podejrzanego o zabójstwo stargardzianki, której ciało na klatce schodowej ujawnili sąsiedzi. W ocenie policjantów śmierć kobiety była następstwem działania osób trzecich, dlatego natychmiast na miejsce skierowano grupę dochodzeniowo śledczą, która pod nadzorem prokuratorów prowadziła szereg czynności procesowych mających na celu ustalenie szczegółowych okoliczności zdarzenia oraz zabezpieczenia wszelkich śladów, które stanowiły dowód w sprawie. Równolegle do działań skierowano niemal cały stan osobowy stargardzkiej policji wspierany przez mundurowych ze szczecińskiego Oddziału Prewencji. Mężczyzna został przesłuchany i usłyszał zarzut zabójstwa, do którego się przyznał, zastosowano wobec niego również najsurowszy ze środków zapobiegawczych jakim jest tymczasowe aresztowanie.



➡ Rok 2012 ➡ Rok 2013 ➡ Rok 2014 ➡ Rok 2015

2. Poziom wszczeń **rozbojów i wymuszeń rozbójniczych** zniżył się w stosunku do roku 2014 o 7 przypadków. W stwierdzonych przestępstwach odnotowano spadek popełnianych przestępstw z 70 w 2014 do 15 w 2015 roku (dynamika przestępstw stwierdzonych 21,43%). Wykrywalność na poziomie 68,8 %.



Każdą taką sprawę, która narusza poczucie bezpieczeństwa mieszkańców miasta, stargardzcy policjanci traktują priorytetowo, dlatego wskutek zaangażowania i wzmożonych działań efekt zawsze był niemal natychmiastowy. Seria takich poważnych zdarzeń miejsce miała na początku tamtego roku, a zaczęła się już w styczniu, kiedy do jednego z salonów gier wszedł mężczyzna. Trzymając w ręku nóż skradł znajdującą się tam gotówkę. Kilka tygodni później do tego samego salonu wszedł mężczyzna w kominiarce, który trzymając atrapę broni myśliwskiej skradł kilkaset złotych. Charakter sprawy spowodował, że były one traktowane priorytetowo, dlatego kryminalni niezwłocznie wytypowali mężczyzn i zatrzymali ich w miejscach zamieszkania. Zarówno 33-latek jak i 43-letni mężczyzna usłyszeli zarzuty i zastosowano wobec nich tymczasowe aresztowania na okres trzech miesięcy.

Kolejne lutowe zdarzenie miejsce miało w jednej z aptek na osiedlu Zachód gdzie wszedł młody mężczyzna, który grożąc pozbawieniem życia aptekarce, zażądał wydania pieniędzy. Dzięki analizie nagrań monitoringu i ustaleniom operacyjnym, funkcjonariusze z Wydziału Kryminalnego stargardzkiej komendy wytypowali podejrzanego 22-latka i kilka dni po zdarzeniu zatrzymali go na jednej z ulic miasta. Wobec podejrzanego o rozbój sprawcy również zastosowano trzymiesięczny areszt.

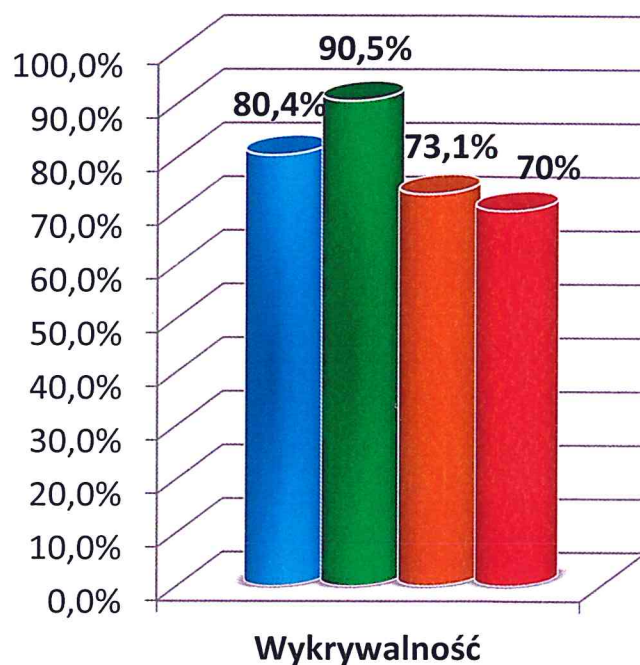
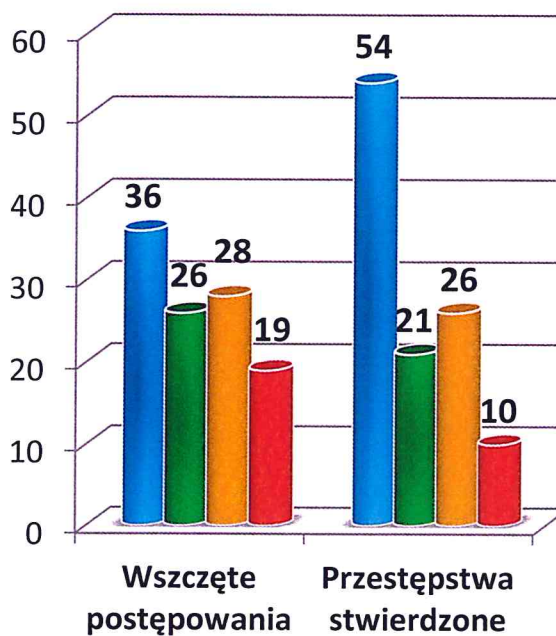
Inna zakończona trzema tymczasowymi aresztowaniami sprawa to usiłowanie rozboju na osiedlu Letnim. Tam kryminalni zapobiegli napaści na złotnika i wykorzystując antyterrorystów ze Szczecina zatrzymali uzbrojonych w ostrą broń dwóch mężczyzn, a na podstawie analizy sprawy trzeciego z uczestników zdarzenia zatrzymali dzień później.

Złą passę zakończył marcowy rozbój, kiedy do jednego z kantorów wymiany walut w Stargardzie przy ulicy Chrobrego wszedł nieznany mężczyzna z przedmiotem przypominającym broń i zażądał wydania pieniędzy. Spłoszony sprawca nie dokonał kradzieży i zbiegł z miejsca zdarzenia, a zawiadomieni o fakcie policjanci natychmiast rozpoczęli intensywną pracę nad sprawą. Na miejscu przeprowadzono czynności procesowe, a specjalista kryminalistyki zabezpieczył ślady, które stanowiły dowód w postępowaniu. Ponadto równolegle śledczy zajęli się analizą przestępstwa, zaś kryminalni podjęli intensywne działania operacyjne. W realizację sprawy zaangażowano również rysownika, który sporządził portret pamięciowy sprawcy.

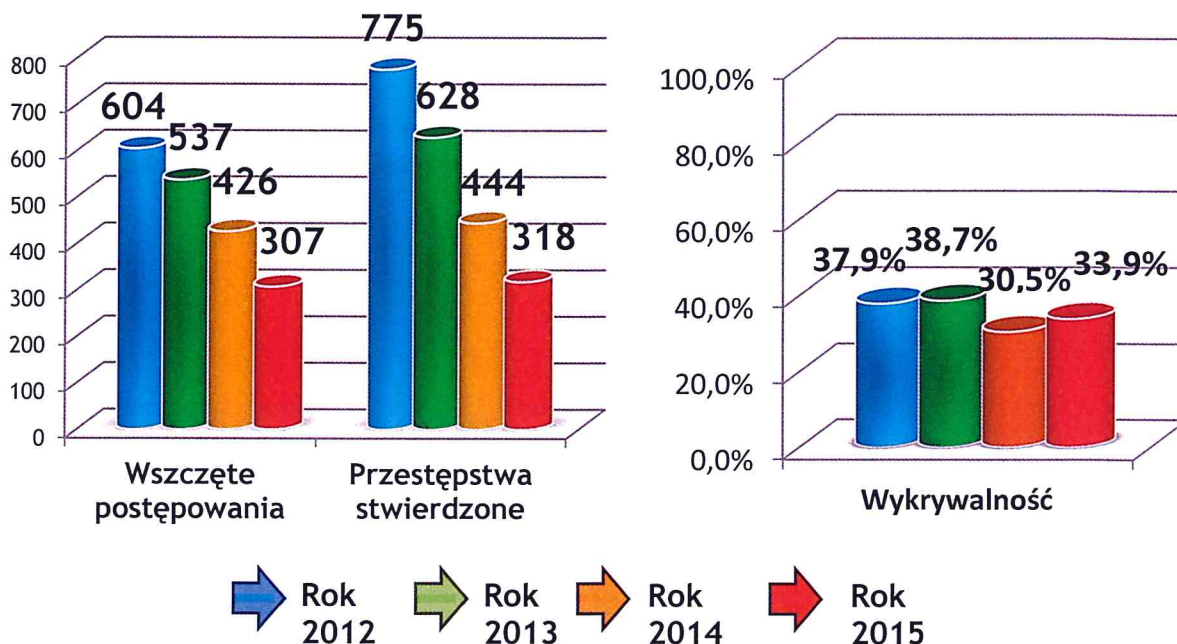
Efekt wzmożonych działań był niemal natychmiastowy. Otóż stargardzcy policjanci wytypowali podejrzanego i ustalili jego miejsce przebywania, a w trzecią dobę od zdarzenia zatrzymali 41-letniego stargardzianina w jego miejscu zamieszkania.

Zatem jak widać wszystkie z powyższych zdarzeń traktowane priorytetowo zakończyły się zatrzymaniem sprawców i przedstawieniem im zarzutów, a w konsekwencji zastosowaniem tymczasowego aresztowania wobec każdego z nich. Wskutek analizy powyższego mieszkańcy miasta z pewnością mogą czuć się bezpiecznie, a przestępcy obawiać wymiaru sprawiedliwości.

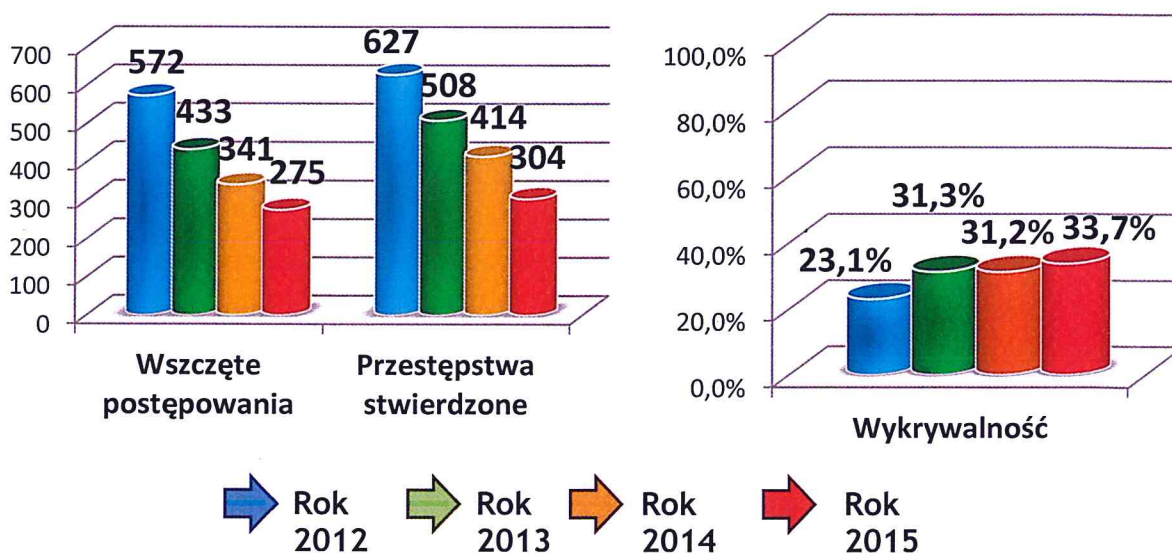
3. W **bójkach i pobiciach** odnotowany został również spadek ilości wszczętych przestępstw. Wszczęto **19** postępowań w stosunku do **28** w 2014 roku, co stanowi spadek o **9** dochodzeń (dynamika wszczęć **67,9%**). Stwierdzono **10** przestępstw, a tj. aż **16** mniej niż w roku ubiegłym. Dynamika przestępstw stwierdzonych wyniosła **38,46 %**, natomiast wykrywalność ukształtowała się na poziomie **70 %**.



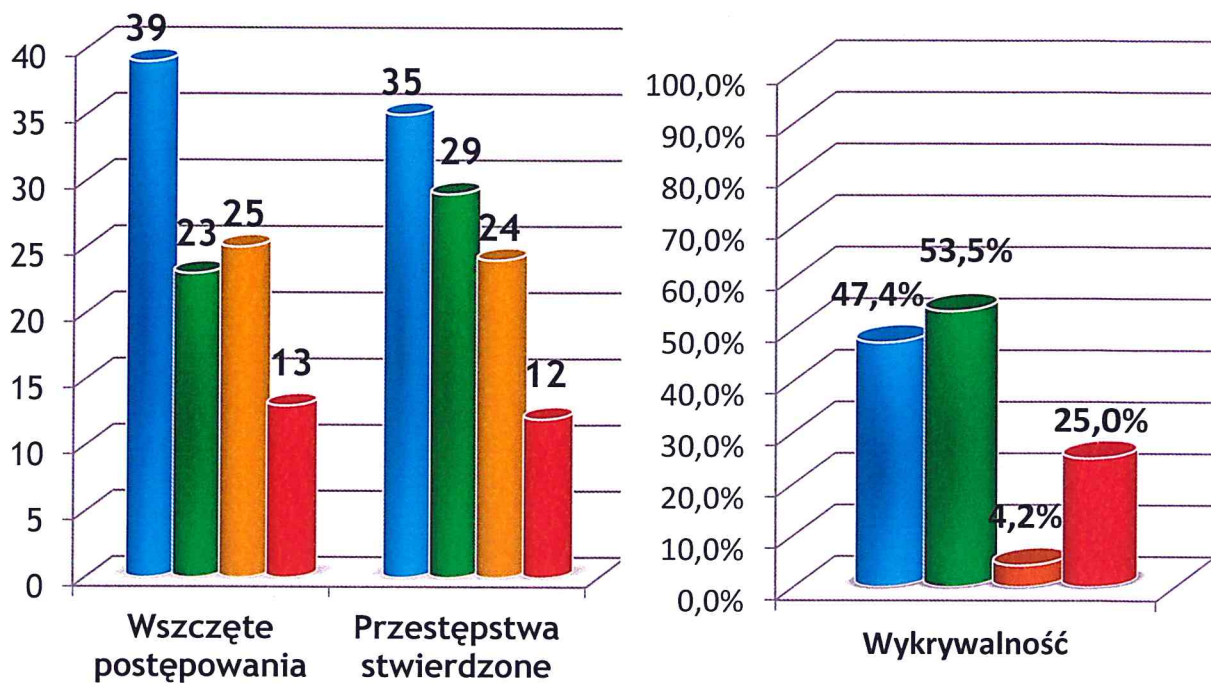
4. Z kolei w kategorii **kradzieży mienia** - wszczętych zostało **307** postępowań przygotowawczych, co stanowi spadek wszczęć w stosunku do 2014 r. o **119**. Dynamika wszczętych postępowań wyniosła **72,1%**, natomiast przestępstw stwierdzonych **71,62%**. Wykrywalność przestępstw tej kategorii ukształtowała się na poziomie **33,9%**.



5. Analizując dane **kradzieży z włamaniem** można zaobserwować, iż w 2015 r. wszczęto **275** postępowań, o **66** mniej niż w 2014 r. Łącznie stwierdzono w 2015 r. **304** przestępstwa, a jest to spadek o **110** przestępstw w stosunku do roku 2014. Wykrywalność kradzieży z włamaniem w 2015 r. wyniosła **33,7%**, co stanowi wzrost o **2,6%** w stosunku do roku 2014.

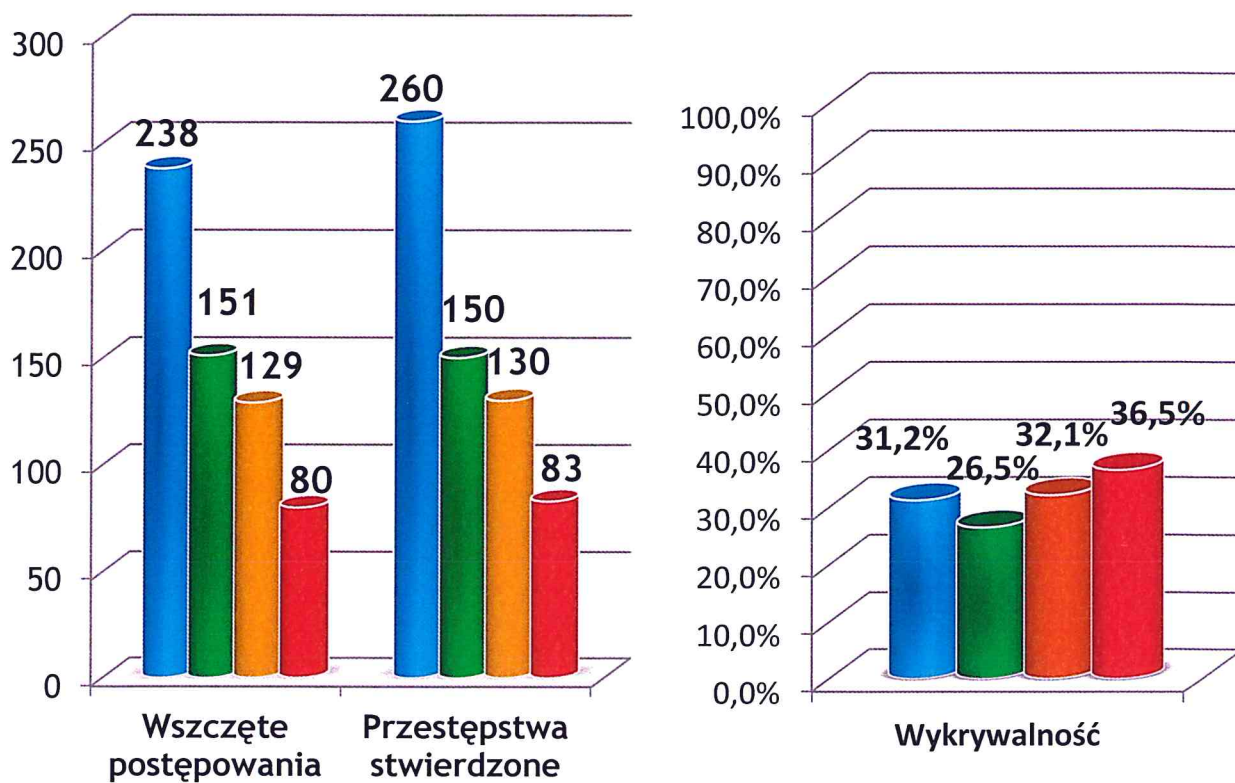


6. W 2015 r. z kategorii **kradzież samochodu** wszczęto **13** postępowań, a jest to mniej o **12** w stosunku do roku 2014. Dynamika przestępstw stwierdzonych wyniosła **50%**. Wykrywalność cechuje się na poziomie **25%** i jest to wzrost o **20,8%** w porównaniu do 2014 roku. Faktem pozostaje, że jest to obszar przestępstw, który wymaga znacznej poprawy wykrywalności.

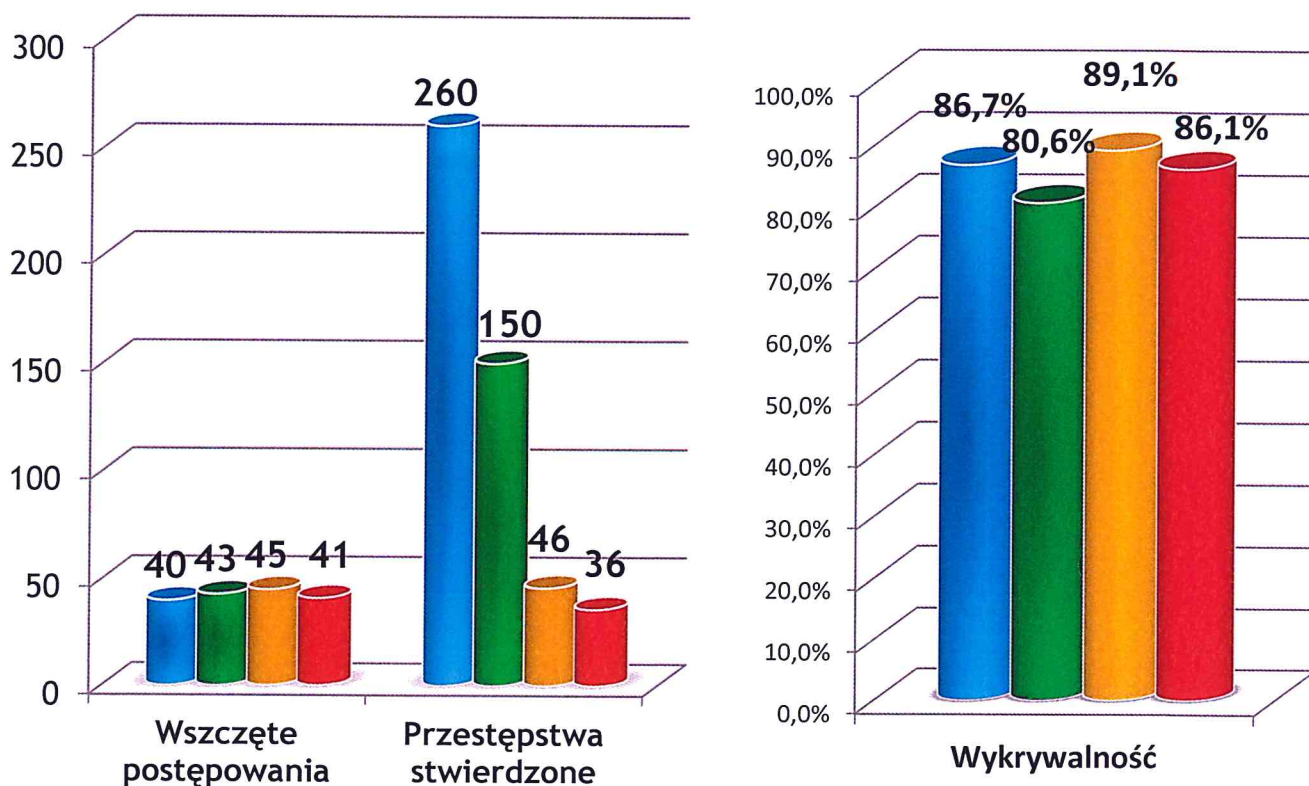


➔ Rok 2012
 ➔ Rok 2013
 ➔ Rok 2014
 ➔ Rok 2015

7. W kategorii **uszkodzenie rzeczy** wszczętych zostało **80** postępowań, w których stwierdzono **83** czyny przestępcze. W 2015 r. uzyskano wskaźnik wykrywalności na poziomie **36,5%** natomiast dynamika przestępstw stwierdzonych ukształtowała się na poziomie **63,85%**, co stanowi **47** przestępstw mniej niż w 2014 r.



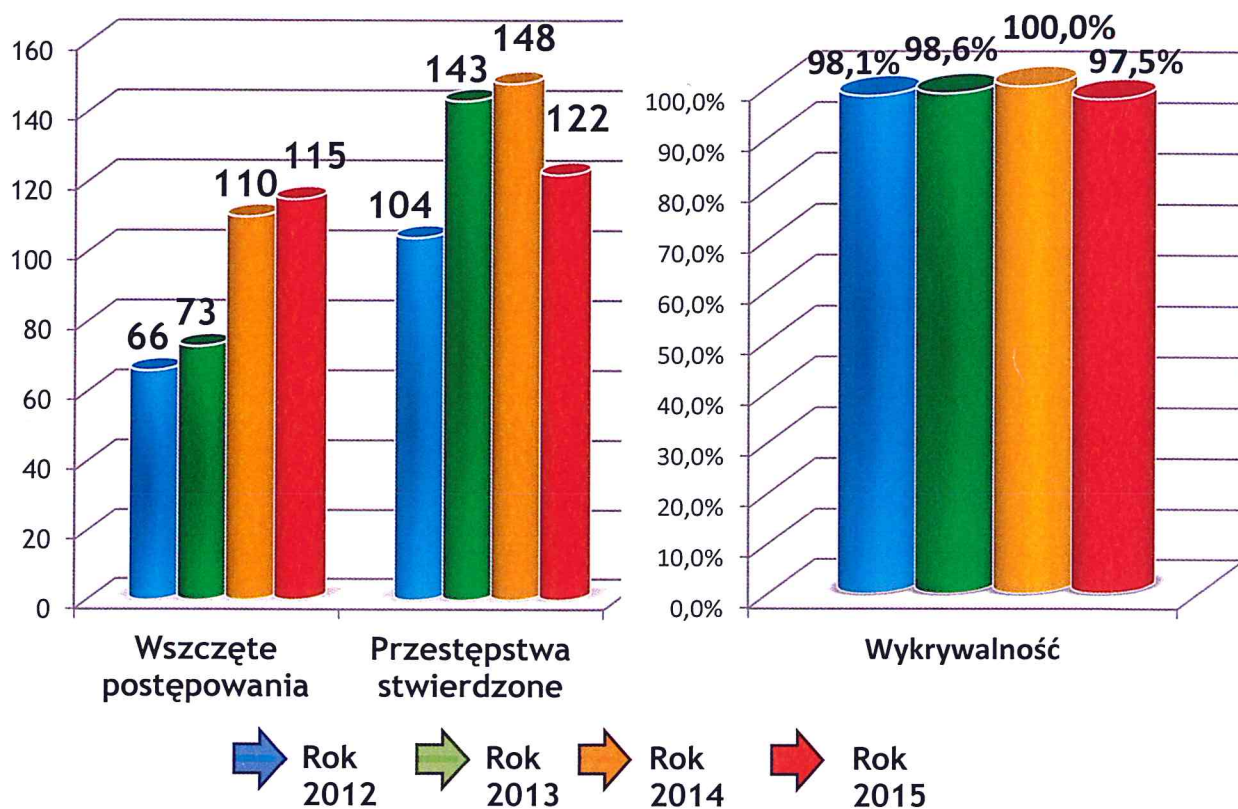
8. W kategorii **uszczerbku na zdrowiu** w roku 2015 wszczęto **41** postępowań, w których stwierdzonych zostało **36** przestępstw. Dynamika przestępstw stwierdzonych wyniosła **78,26%**, a ich wykrywalność **86,1%**.



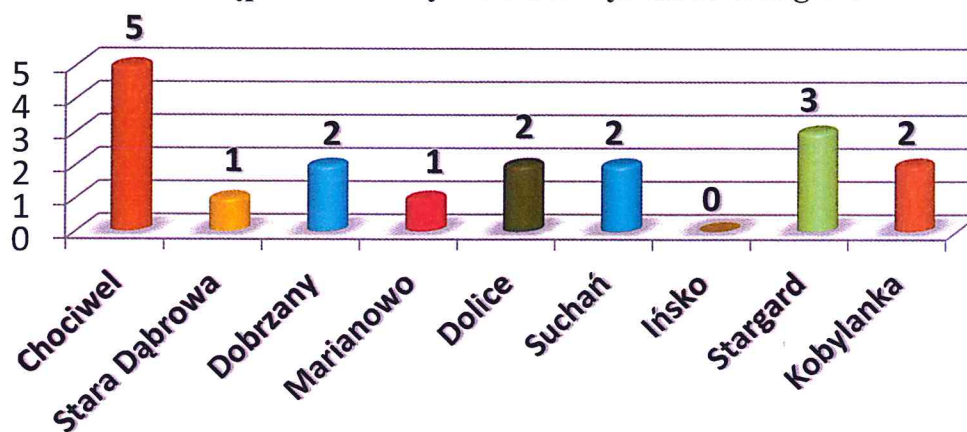
9. W walce z przestępstwami związanymi z przeciwdziałaniem **narkomanii** – odnotowano następujące wyniki. W **115** wszczętych postępowaniach odnotowano **122** czyny, stanowi to spadek w ujawnialności tych przestępstw o **26** przypadków, natomiast wskaźnik wykrywalności ukształtował się na poziomie **97,5%**.

W tym miejscu należy zaznaczyć, że w ciągu ubiegłego roku policjanci stargardzkiego garnizonu zabezpieczyli łącznie niemal **42,5** kilograma narkotyków, dla porównania w roku 2014 było to **10** kg. Było to około **25** kg marihuany i **17** kg amfetaminy oraz mniejsze ilości haszyszu i metaamfetaminy. Ponadto dokonano likwidacji trzech plantacji, na których łącznie

zabezpieczono 709 krzewów konopi indyjskich w różnych stadiach rozwoju (w 2014 roku zabezpieczono 522 krzewy). Tym samym na podstawie Ustawy o przeciwdziałaniu narkomanii zatrzymano 81 sprawców przestępstw, a wobec 9 z nich zastosowano najsurowszy ze środków zapobiegawczych jakim jest tymczasowe aresztowanie. Dokonano także tymczasowego zajęcia mienia na łączną sumę 5 300 złotych. Łączny czarnorynkowy dochód z zabezpieczonych niedozwolonych substancji mógłby wynieść blisko 1 452 450 złotych.



Przestępstwa narkotykowe wszczęte na terenie gmin

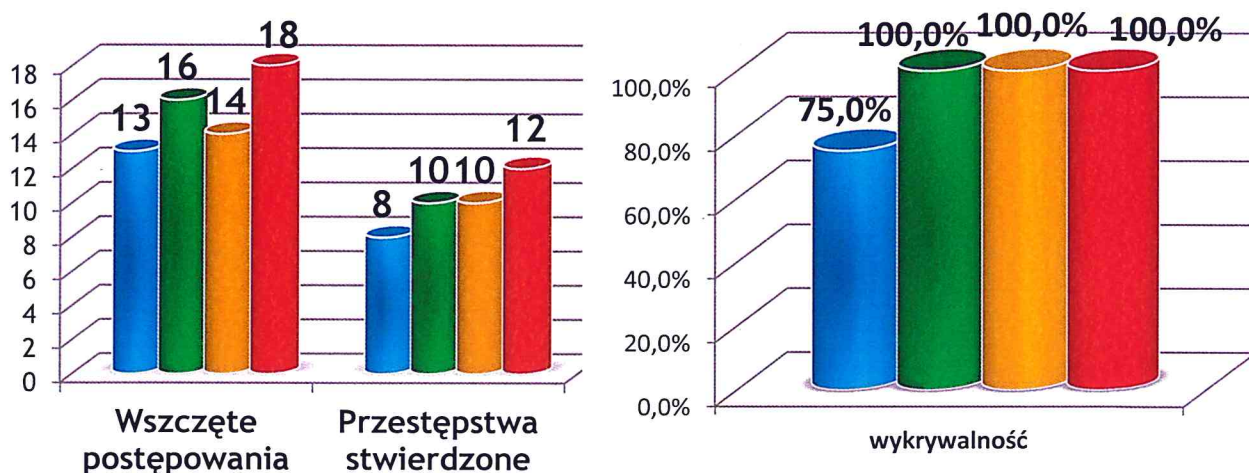


W zakresie realizacji powyższych spraw można tu wspomnieć chociażby zlikwidowaną przez stargardzkich funkcjonariuszy Wydziału Kryminalnego nielegalną plantację konopi indyjskich, którą podczas prowadzonych czynności ujawnili kilkadziesiąt metrów od jednego z domów w pobliżu Stargardu. Umiejscowiona była ona w porośniętym trawą i drzewami bunkrze, do którego wejście również było zakamuflowane. Wewnątrz pomieszczenia uzbrojonego w gazowy piec, lampy, filtry, wentylatory, specjalistyczne środki ochrony roślin, termometry, suszarnię, nawilżacze powietrza i mierniki oraz system alarmujący o zbliżających się do posesji „osobach nieproszonych” znajdowała się profesjonalnie zorganizowana nielegalna plantacja konopi indyjskich. Ponadto w bunkrze tuż przy ziemi w jednej ze ścian znajdowało się niewielkie ukryte przejście do kolejnego pomieszczenia, z którego nie było innego wyjścia. Tam również prowadzona była uprawa. Łącznie na miejscu śledczy zabezpieczyli 2,5 kilograma popakowanego już suszu, ponad 18 kilogramów ususzonych roślin, a także 505 krzewów w różnym stadium rozwoju, z których uzyskać można kolejnych 12 kilogramów. W trakcie czynności zabezpieczone zostało całe oprzyrządowanie wraz z wagą, miernikami urządzeniem do foliowania oraz wszystkimi przedmiotami wykorzystywanymi do nielegalnego procederu. Stargardzcy policjanci na miejscu czynności zatrzymali również 48-letniego właściciela posesji, który już wcześniej notowany był za przestępstwo narkotykowe. Mężczyźnie przedstawiony został zarzut uprawy konopi mogących dostarczyć znaczną ilość tej substancji.

Na uwagę zasługuje również poważna sprawa Wydziału Kryminalnego KWP w Szczecinie, którą funkcjonariusze w styczniu realizowali wspólnie ze stargardzkimi policjantami na terenie naszego powiatu. Wówczas zatrzymana została 24-letnia stargardzianka, która posiadała znaczne ilości środków odurzających. Podczas przeszukania zarówno kobiety jak i należących do niej pomieszczeń policjanci zabezpieczyli łącznie niemal 16 kg amfetaminy, radiostację do nasłuchu Policji, a także urządzenia do zakłócania fal radiowych. Realizując dalsze czynności w tej sprawie funkcjonariusze na terenie miast zabezpieczyli również dwie jednostki krótkiej ostrej broni palnej wraz z magazynkami i amunicją, kamizelkę kuloodporną, a także maszynę służącą do produkcji tabletek. Wobec Magdaleny W. Sąd Okręgowy w Szczecinie zastosował środek zapobiegawczy w postaci tymczasowego aresztowania na okres trzech miesięcy.

10. W zakresie walki z **przestępczością korupcyjną** uzyskano następujące efekty:

- ✓ W 2015 roku wszczętych zostało **18** postępowań przygotowawczych.
- ✓ Stwierdzonych zostało **12** przestępstw.
- ✓ Uzyskano wskaźnik wykrywalności na poziomie 100%.



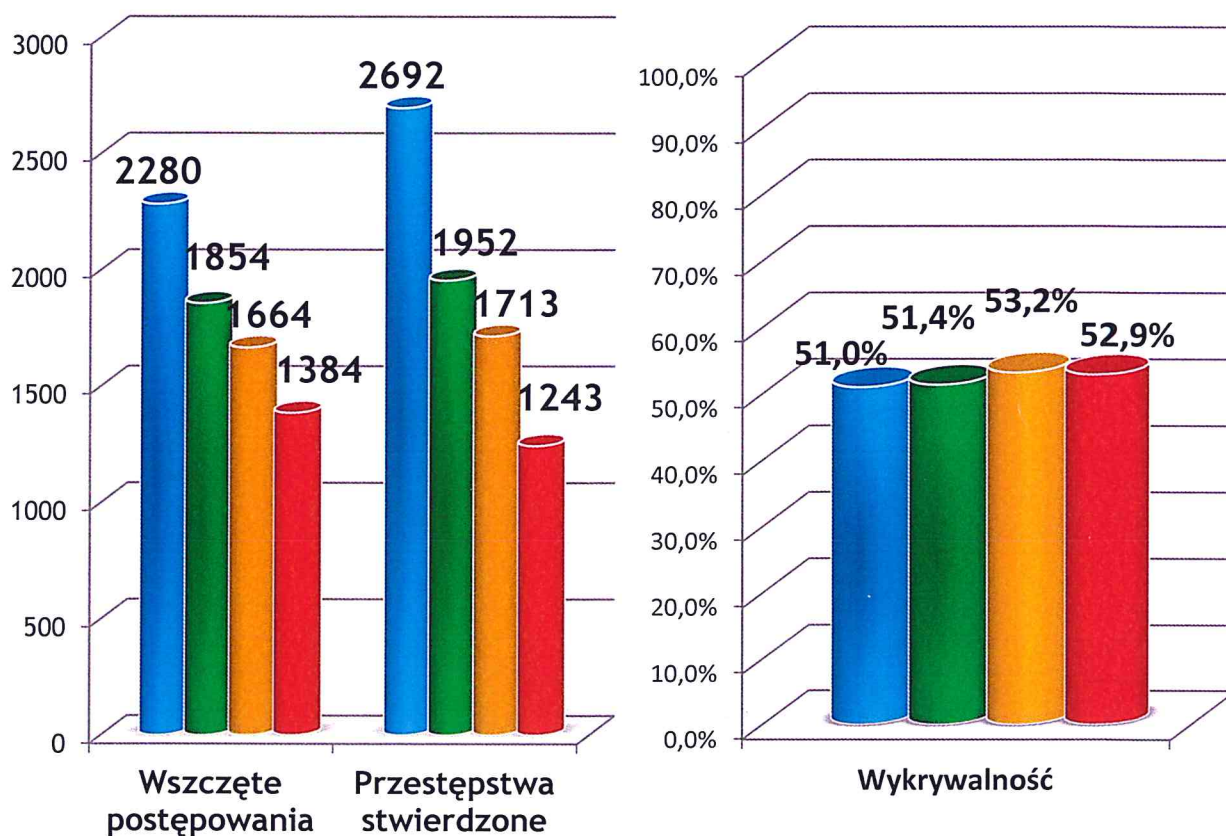
11. W zakresie działania KPP w Stargardzie w **walce z przestępczością gospodarczą** wyniki przedstawiają się następująco. W 2015 r. wszczęto **264** postępowań, w których stwierdzono **1 211** przestępstwa, tym samym wskaźnik wykrywalności wyniósł **95,2%**.

W tym miejscu również należy wspomnieć o realizacji przynajmniej dwóch ważnych spraw w zakresie przestępczości gospodarczej. W pierwszym przypadku funkcjonariusze z Wydziału dw. z Korupcją i Przestępczością Gospodarczą oraz służba celna w asyście Policijnej Grupy Wsparcia skontrolowali kilka lokali i łącznie zabezpieczyli **8** automatów do gier hazardowych. Na zabezpieczonych maszynach zainstalowane były gry o charakterze losowym, prowadzone w celach komercyjnych. Powyższe fakty zostały ustalone w trakcie przeprowadzonych na miejscu

eksperymentów procesowych, które potwierdziły, że są to maszyny działające w sprzeczności z przepisami ustawy o grach hazardowych. W konsekwencji celnicy zabezpieczyli automaty o wartości blisko 100 tysięcy złotych. Ponadto w jednym z lokali stargardzcy policjanci ujawnili środki odurzające w postaci metaamfetaminy oraz marihuany. Tam też zatrzymali 33-letnią stargardziankę oraz 36-letniego stargardzianina.

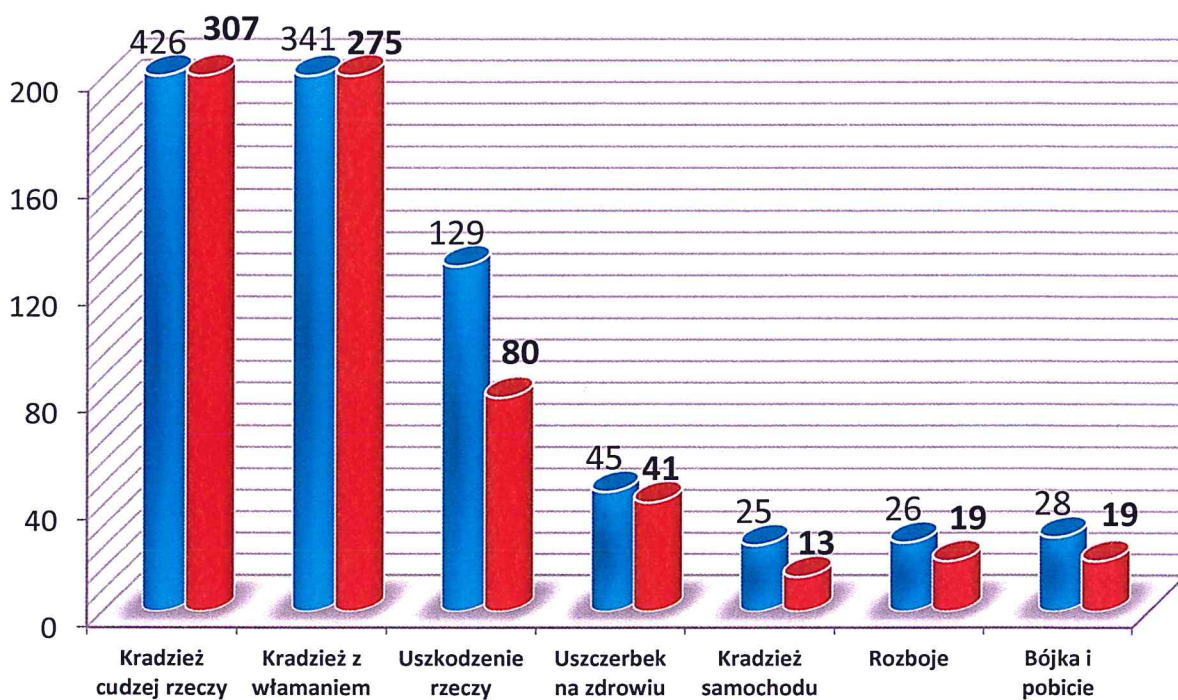
Kolejna duża sprawa to nielegalne przetwarzanie danych osobowych przez podejrzanego na szkodę łącznie 988 osób z terenu województwa zachodniopomorskiego. W toku prowadzonego śledztwa ustalono, że na przestrzeni ponad roku sprawca nielegalnie wszedł w posiadanie i posiadał na komputerowym nośniku informacje do przetwarzania których nie był uprawniony.

Podsumowując skuteczność w zakresie walki z przestępczością w grupie **przestępstw o charakterze kryminalnym** w 2015 roku wszczęte zostały **1 384** śledztwa i dochodzenia w stosunku do **1 664** w 2014 roku, co daje spadek o **280** postępowań (dynamika wszczęć **83,2%**). Stwierdzonych zostało **1 243** przestępstw, a 2014 roku **1 713**, co stanowi spadek o **470** czynów (dynamika przestępstw stwierdzonych **72,56%**). Wykrywalność uzyskaliśmy na poziomie **52,9%**.

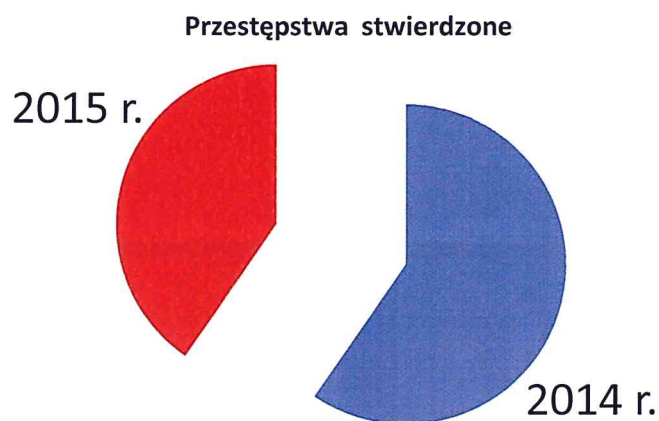


W wybranych kategoriach przestępstw stwierdzonych, które niewątpliwie są dla wszystkich dotkliwe i niepożądane **takie jak bójka i pobicie, kradzież cudzej rzeczy, kradzież samochodu, kradzież z włamaniem, rozboje, uszczerbek na zdrowiu, uszkodzenia rzeczy** uzyskano następujące wyniki w zakresie dynamiki tych przestępstw:

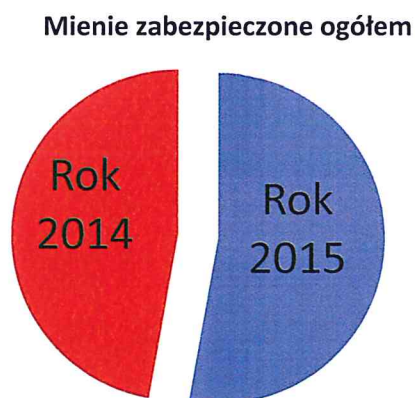
- Kradzież cudzej rzeczy – dynamika na poziomie **72,1%** stanowi to **307** przestępstw w stosunku do **426** w 2014 roku.
- Kradzież z włamaniem– dynamika na poziomie **80,7%** stanowi to **275** przestępstw w stosunku do **341** w roku 2014.
- Uszkodzenie rzeczy – dynamika na poziomie **62%** stanowi to **80** przestępstw w stosunku do **129** w roku 2014.
- Uszczerbek na zdrowiu – dynamika na poziomie **91,1%** stanowi to **41** przestępstw w stosunku do **45** w roku 2014.
- Kradzież samochodu – dynamika na poziomie **52%** stanowi to **13** przestępstw w stosunku do **25** w roku 2014.
- Rozboje – dynamika na poziomie **73,1%** stanowi to **19** przestępstw w stosunku do **26** w roku 2014.
- Bójki i pobicia – dynamika na poziomie **67,9%** stanowi to **19** przestępstw w stosunku do **28** w roku 2014.



Przestępstw wybranych kategorii, o których mowa wyżej łącznie stwierdzono **766**, a w 2014 roku **1 130**, stanowi to **364** mniej przestępstwa, co daje dynamikę na poziomie **67,79%**.



Funkcjonariusze Komendy Powiatowej Policji w Stargardzie w ramach prowadzonych wszystkich postępowań karnych od sprawców przestępstw w 2015 r. dokonali zabezpieczenia mienia o łącznej wartości **142 600** złotych, w tym mienie o wartości **30 650** złotych do przestępstw o charakterze kryminalnym. W roku 2014 zabezpieczono mienie o łącznej wartości **127 631** złotych i było to mniej w porównaniu do 2015 roku o wartość **14 978** złotych.

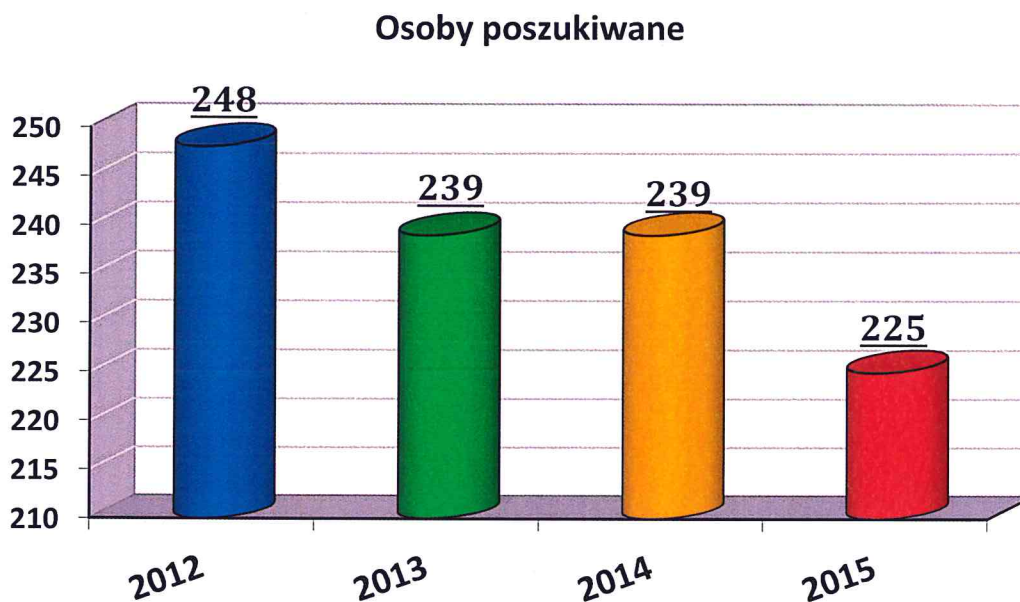


II POSZUKIWANIA OSÓB

Ważnym czynnikiem w walce z przestępczością jest skuteczność Policji w efektywnym poszukiwaniu osób na podstawie listów gończych, nakazów doprowadzenia do Zakładów Karnych lub Aresztów Śledczych oraz wezwań do ustalenia miejsca pobytu.

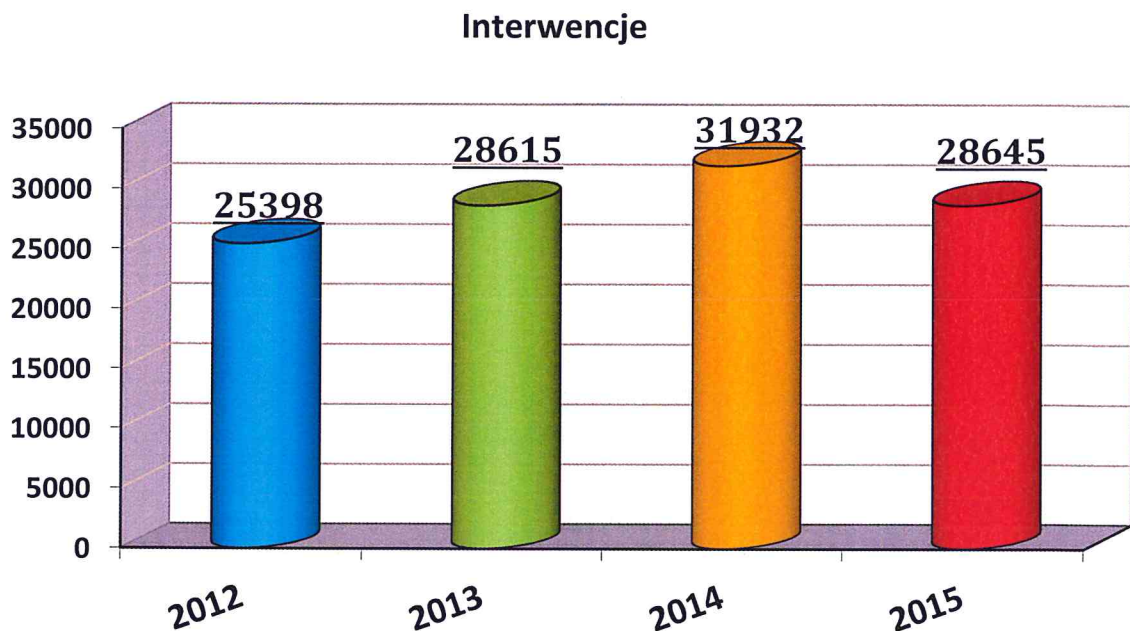
W roku 2015 na terenie działania Komendy Powiatowej Policji w Stargardzie łącznie wszczęto **381** spraw poszukiwawczych, natomiast **395** takich spraw zostało zakończonych. Były to osoby poszukiwane zarówno listem gończym, nakazem doprowadzenia oraz do ustalenia miejsc ich pobytu, jak również osób poszukiwanych jako zaginione.

Tym samym w wyniku skutecznych działań policjanci zespołu poszukiwań przyczynili się między innymi do zatrzymania i ekstradycji do Polski na podstawie Europejskiego Nakazu Aresztowania **10** osób poszukiwanych.



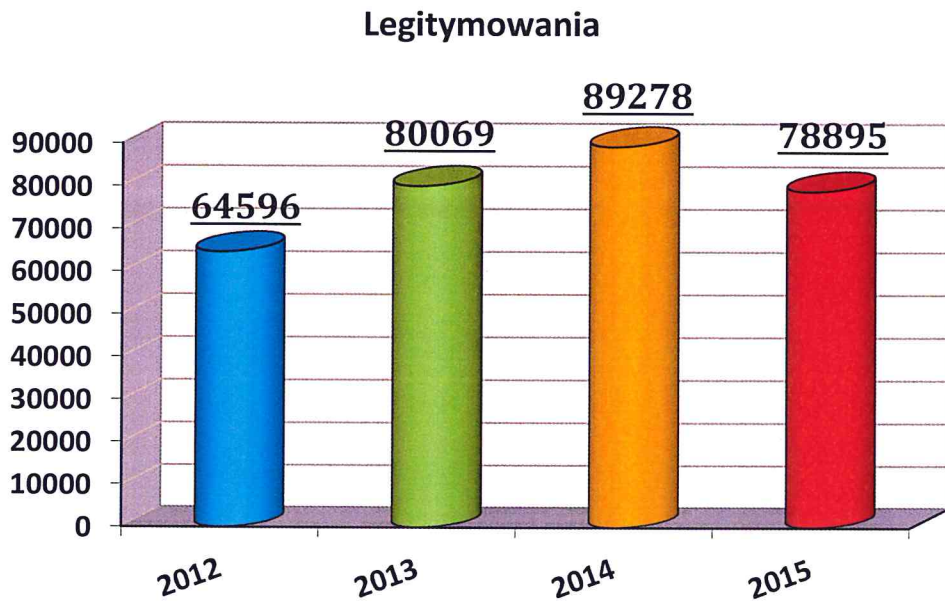
III SŁUŻBA PREWENCYJNA

Jednym z celów równie ważnych co pozostałe realizowanych w 2015 roku było utrzymanie właściwego stanu bezpieczeństwa w miejscach publicznych, które połączone z ujawnianiem sprawców wykroczeń, zwłaszcza tych szczególnie uciążliwych dla społeczeństwa, wymaga zaangażowania ogromnych sił i środków. Osiągnięcie tych założeń możliwe było dzięki każdorazowemu natychmiastowemu działaniu i reakcji na zgłoszone interwencje przez mieszkańców miasta i powiatu. W 2015 roku policjanci tutejszej jednostki przeprowadzili łącznie **28 645** interwencji, a jest to o **3 287** mniej niż w roku 2014.

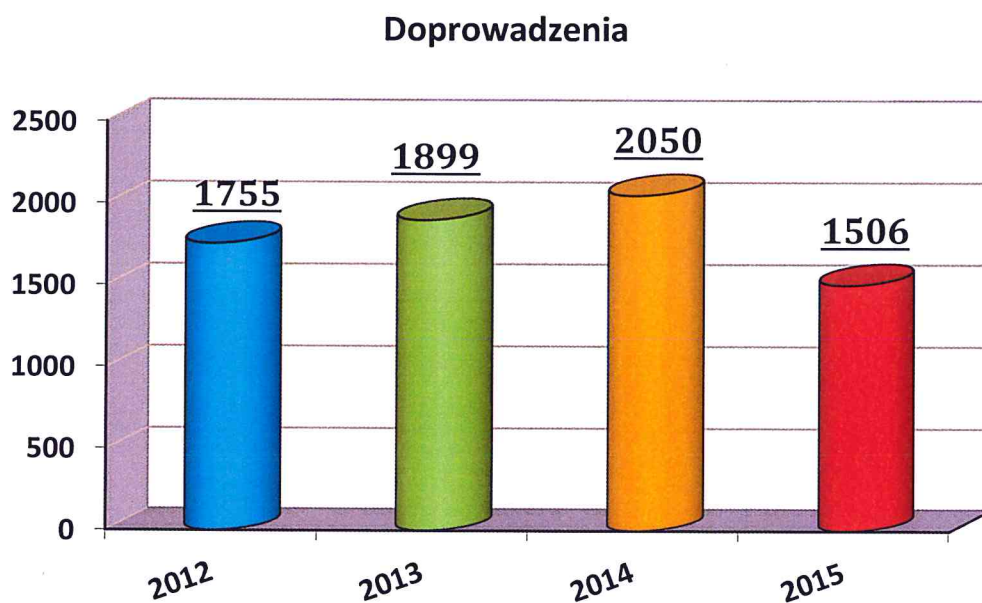


Przy takiej ilości interwencji oznacza to, że podejmowali średnio ponad 3 interwencje w ciągu godziny, czyli uśredniając rozpoczynali kolejną interwencję w częstotliwości co 20 minut.

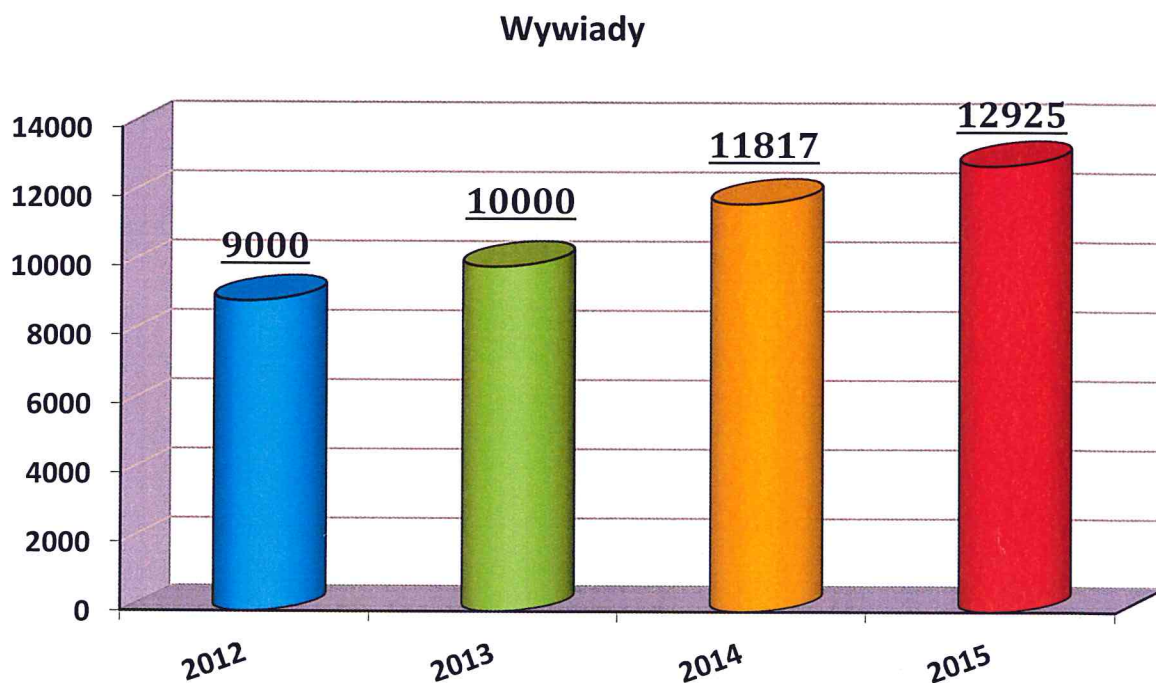
Podczas tych interwencji wylegitymowanych zostało **78 895** osób, czyli średnio na terenie powiatu stargardzkiego co **6,5** minuty kogoś legitymowano.



Ponadto, w analizowanym roku policjanci wykonali łącznie **1 506** doprowadzeń osób między innymi do Sądów, Prokuratury, Izby Wyrzeźwień, placówek służby zdrowia, Zakładów Karnych i Aresztu Śledczego. Średnio są to ponad **4** doprowadzenia w ciągu doby. W stosunku do roku 2014 są to **544** doprowadzenia mniej.



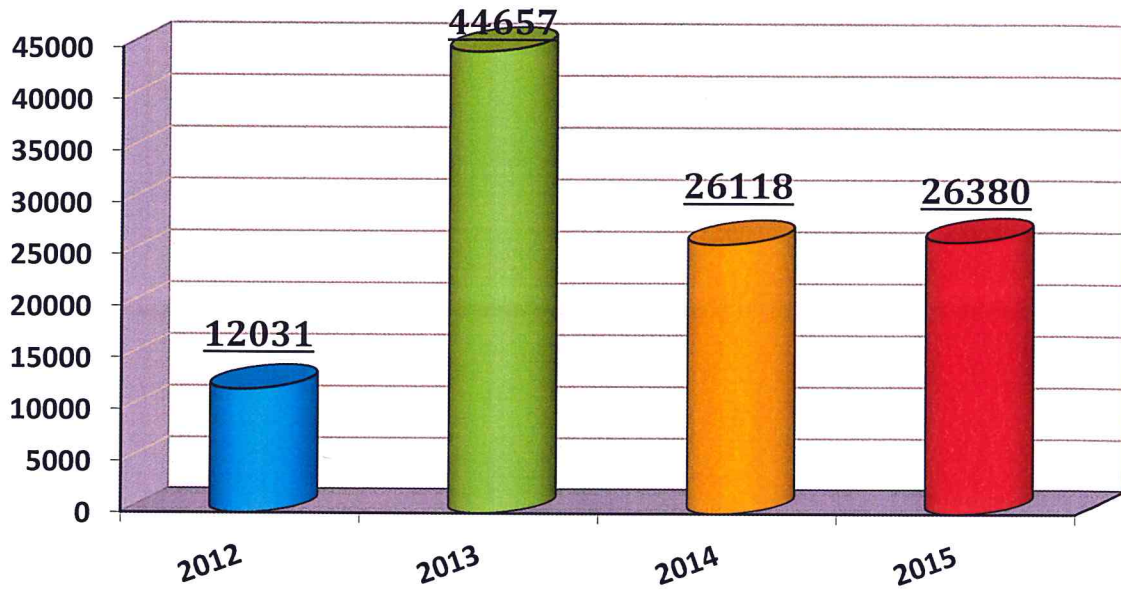
Następnie stargardzcy policjanci w ciągu całego roku dla organów zlecających przeprowadzili również **12 925** wywiadów i ustaleń. Oznacza to, że w porównaniu do roku poprzedniego przeprowadzono ich **1 108** więcej, tj. średnio ponad **1** na godzinę.



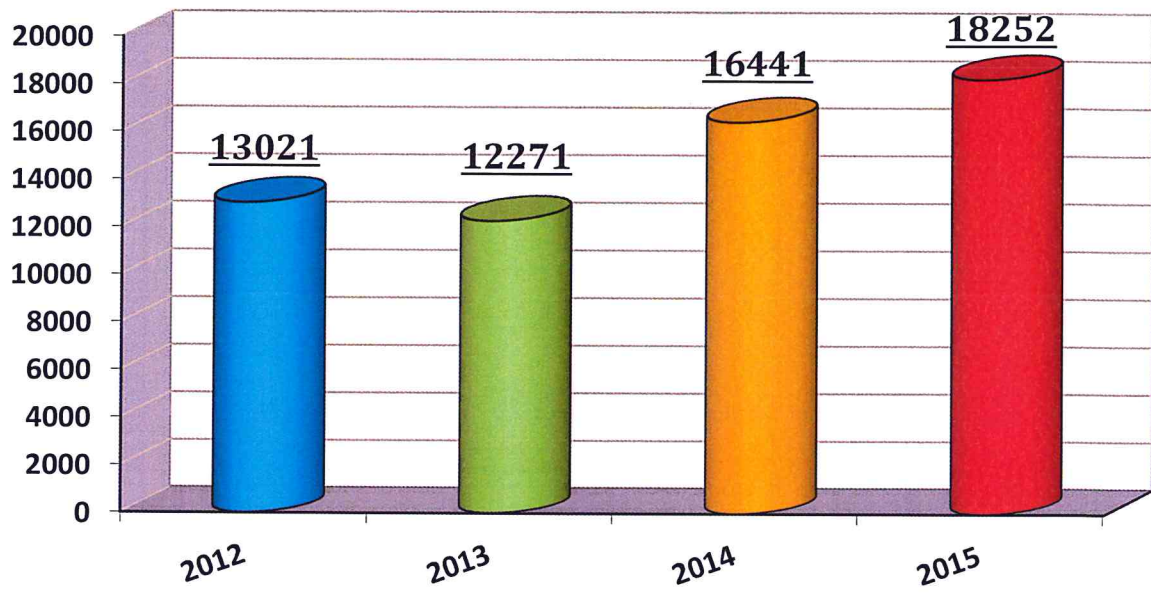
W omawianym okresie ubiegłego roku policjanci ujawnili **26 380** wykroczeń, a wobec ujawnionych sprawców stosowali różne formy represji karnej w postaci kierowania wniosków o ukaranie do Sądu Rejonowego, kierowania sprawy do Sądu Rodzinnego i Nieletnich, nakładania grzywien w postaci mandatów karnych oraz pouczeń. Oznacza to, że średnio co **20** minut ujawniano wykroczenie.

Komenda Powiatowa Policji w Stargardzie skierowała **1 885** wniosków o ukaranie, natomiast w **5 010** przypadkach wobec sprawców wykroczeń, policjanci zastosowali środek oddziaływania wychowawczego w postaci pouczenia. Z kolei mandatami karnymi ukaranych zostało **18 252** osób. W przypadku **40** czynów sprawy skierowano do Sądu Rodzinnego i Nieletnich, zaś w **1 193** przypadkach nie składano wniosków o ukaranie, między innymi z powodu niewykrycia sprawy.

Ujawnieni sprawcy wykroczeń



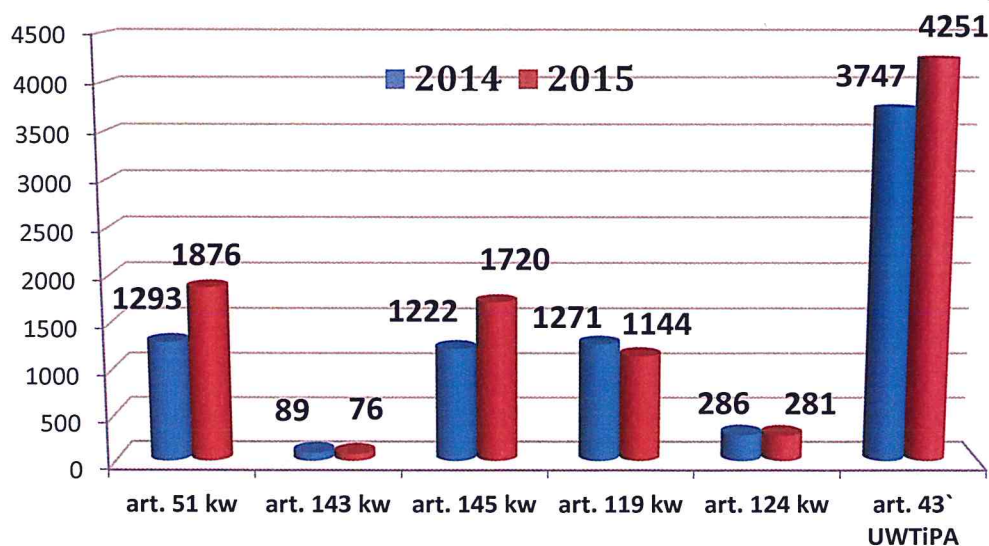
Mandaty



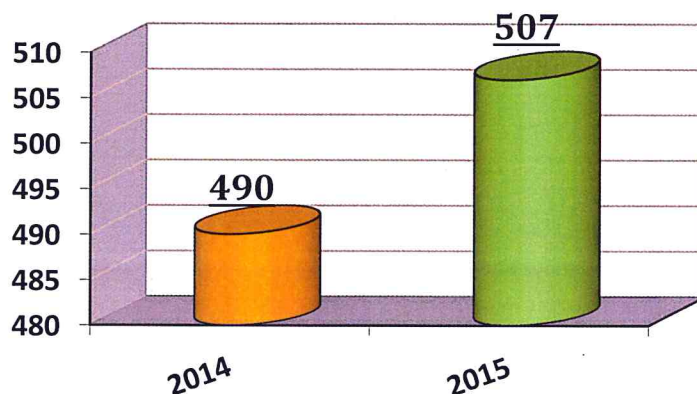
W zakresie ścigania sprawców wykroczeń najbardziej uciążliwych dla społeczeństwa ujawniono:

- **1 876** wykroczeń zakłócenia spokoju i porządku publicznego – art. 51§1 i 2 KW (2014 r. – **1 293**, wzrost o **583**),
- **76** wykroczeń utrudniania korzystania z urządzeń użytku publicznego – art. 143 KW (2014 r. – **89**, spadek o **13**),
- **1 720** wykroczeń zaśmiecania miejsc publicznych – art. 145 KW (2014 r. – **1 222**, wzrost o **498**),
- **1 144** wykroczenia kradzieży mienia art. 119§1 KW (2014 r. – **1 271**, spadek o **127**),
- **281** wykroczeń niszczenia mienia art. 124 KW (2014 r. - **286**, spadek o **5**),
- **4 251** wykroczeń dot. spożywania alkoholu w miejscach niedozwolonych – art. 43¹ ustawy o wychowaniu w trzeźwości... (2014 r. – **3 747**, wzrost o **504**).

	2014	2015	RÓŻNICA
art. 51 kw	1 293	1 876	+ 583
art. 143 kw	89	76	- 13
art. 145 kw	1 222	1 720	+ 498
art. 119 kw	1 271	1 144	- 127
art. 124 kw	286	281	- 5
art. 43` UWTiPA	3 747	4 251	+ 504
RAZEM	7 908	9 348	+ 1 440

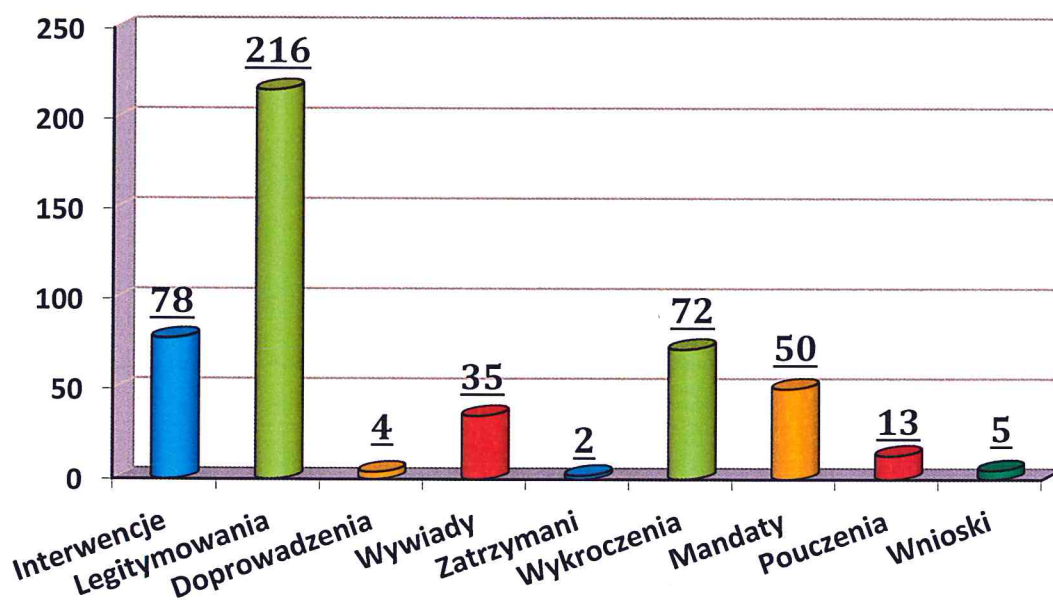


W ocenianym roku policjanci w trakcie służby patrolowej zatrzymali również na gorącym uczynku popełnienia przestępstwa 507 osób.

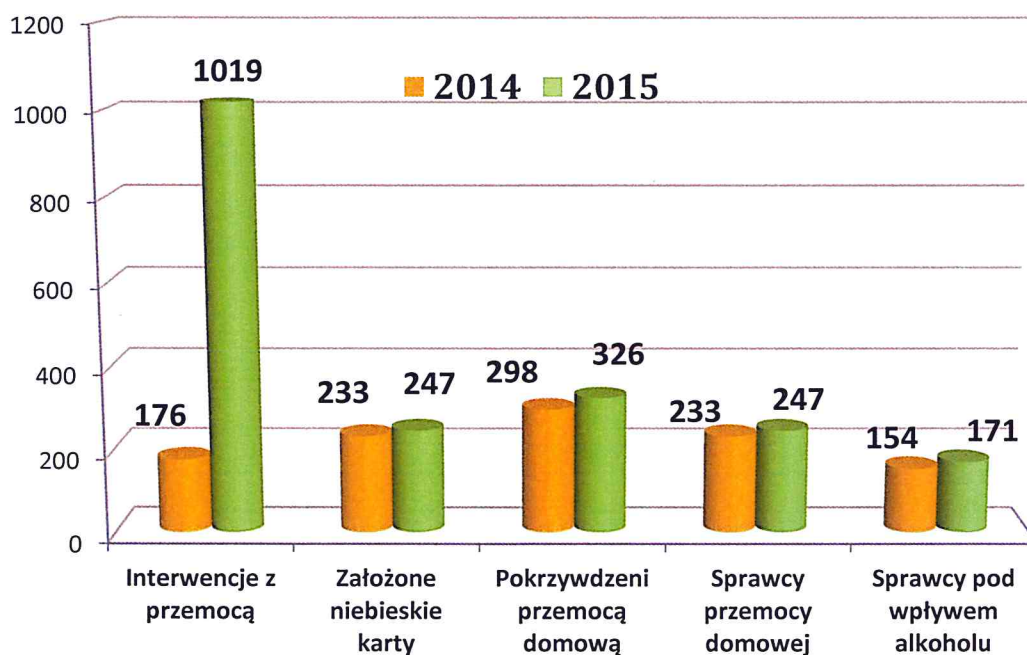


Z powyższych analiz wynika, że stargardzcy policjanci w roku 2015 codziennie średnio podejmując 78 interwencji legitymowali 216 osób. Każdego dnia wykonywali również 4 doprowadzenia i przeprowadzali 35 wywiadów. Podczas tych interwencji w ciągu doby zatrzymywali 2 osoby, którym za popełnione przestępstwo przedstawiony został zarzut i ujawniali 72 sprawców wykroczeń, na których nakładali 50 mandatów. Wobec 13 osób dziennie mundurowi stosowali pouczenia, natomiast na 5 sprawców kierowane były wnioski o ukaranie do sądu.

Czynności realizowane przez stargardzkich policjantów w ciągu jednej przeciętnej doby



W roku 2015 stargardzcy policjanci podejmowali również działania na rzecz przeciwdziałania przemocy w rodzinie. Na podstawie analizy materiałów zebranych w ramach prowadzonej procedury „Niebieskiej Karty” w okresie sprawozdawczym, na terenie Stargardu i powiatu odnotowano **1 019** interwencji, związanych z przemocą domową. Założono **247** Niebieskich Kart. W wyniku podjętych działań ustalono **326** pokrzywdzonych, których dotyczyła przemoc domowa, w tym **230** kobiet, **31** mężczyzn oraz **65** małoletnich dzieci. Ustalono **247** sprawców przemocy domowej, w zdecydowanej większości bo aż **233** mężczyzn. Podczas przeprowadzanych interwencji stwierdzono, że **171** sprawców było pod wpływem alkoholu.

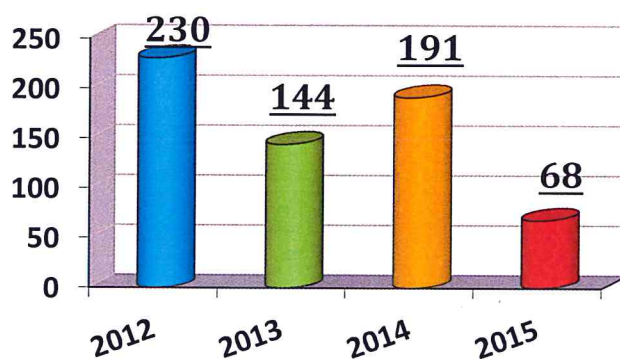


IV PRZESTĘPCZOŚĆ NIELETNICH

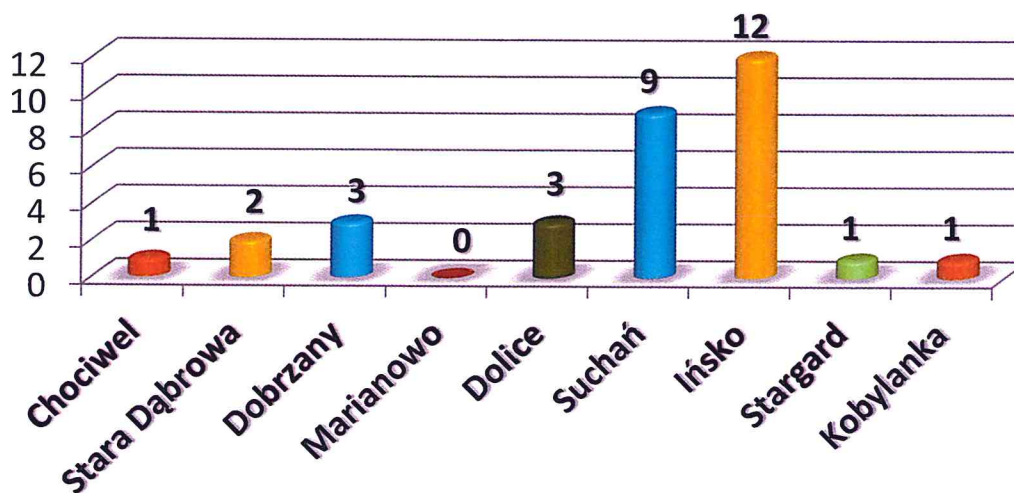
Opisując wyniki osiągnięte przez pion kryminalny oraz prewencyjny, nie możemy zapomnieć o postępowaniach wobec osób nieletnich przejawiające zachowania świadczące o demoralizacji.

W 2015 roku na terenie podległym służbowo Komendzie Powiatowej Policji w Stargardzie 68 nieletnich dokonało 139 czynów karalnych kwalifikowanych z Kodeksu Karnego, a w tym 62 o charakterze kryminalnym. W porównaniu z rokiem 2014, zatrzymano 123 nieletnich mniej i tym samym odnotowano spadek ich czynów o 182. Ponadto 40 nieletnich dokonało 36 czynów kwalifikowanych z Kodeksu Wykroczeń podlegających orzecznictwu przed Sądem Rodzinnym i Nieletnich w myśl Ustawy o Postępowaniu w sprawach nieletnich.

Ilość nieletnich sprawców czynu karalnego

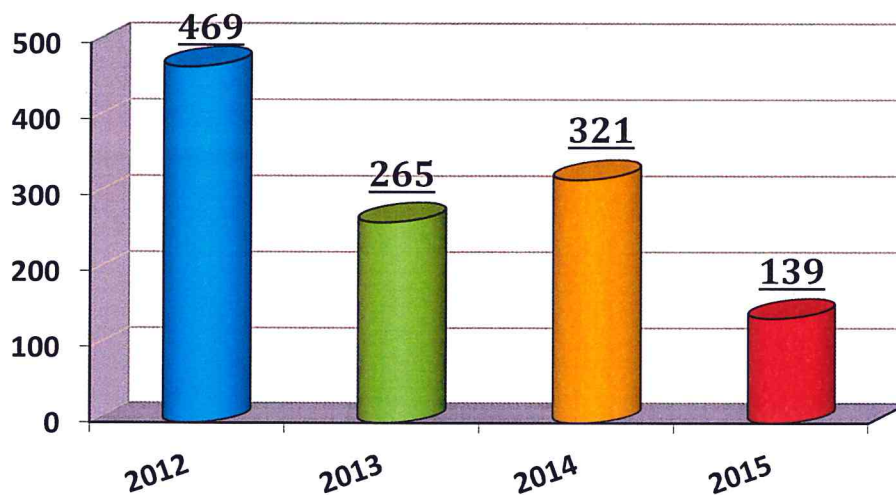


Sprawcy czynów karalnych na terenie gmin

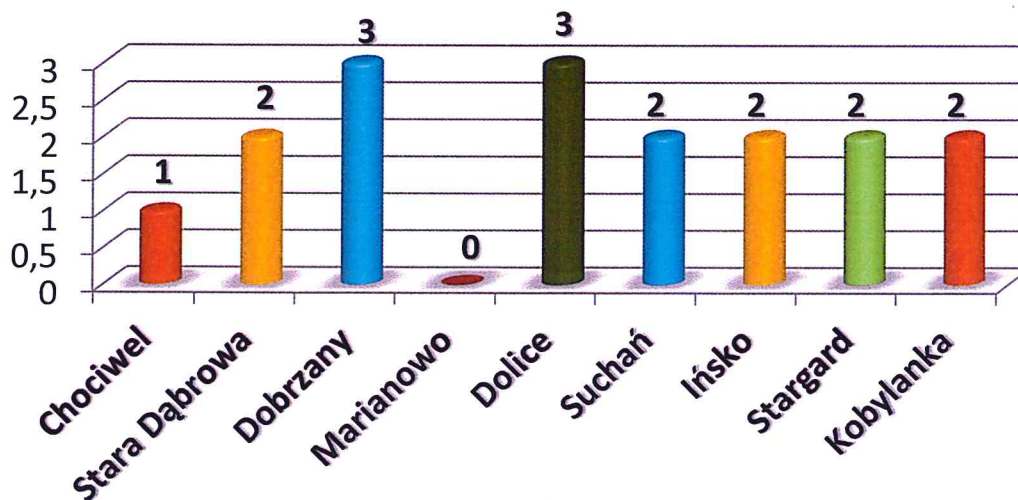


W ujęciu procentowym, nieletni w 2015 roku dokonali 5% przestępstw w odniesieniu do ogólnej liczby przestępstw stwierdzonych przez Komendę Powiatową Policji w Stargardzie.

Ilość czynów karalnych kwalifikowanych z kodeksu karnego

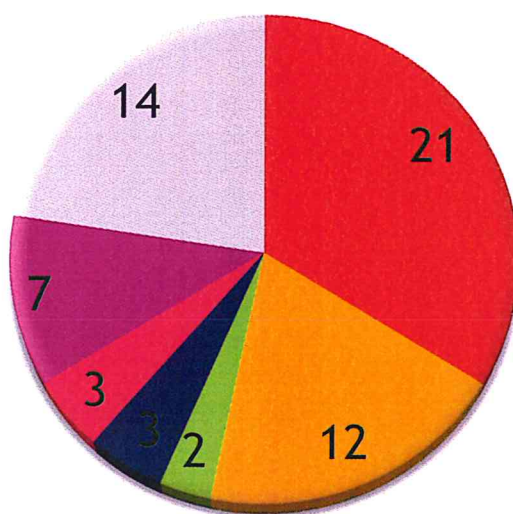


Ilość czynów karalnych kwalifikowanych z kodeksu karnego na terenie gmin



Wśród nieletnich odnotowano zachowania, które wyczerpują znamiona przestępstw kryminalnych takich jak:

- Włamania - 21
- Kradzież mienia - 12
- Rozbój - 2
- Uszkodzenia ciała - 3
- Uszkodzenia mienia - 3
- Przestępstwa narkotykowe - 7
- Inne kryminalne - 14



- | | |
|----------------------|----------------------------|
| ■ włamania | ■ kradzież mienia |
| ■ rozbój | ■ uszkodzenia ciała |
| ■ uszkodzenia mienia | ■ przestępstwa narkotykowe |
| ■ inne kryminalne | |

Poddając analizie zarówno przestępstwa jak i wykroczenia w roku 2015 na terenie Komendy Powiatowej Policji w Stargardzie zewidencjonowano 108 nieletnich sprawców, którzy łącznie dokonali 175 takich czynów.

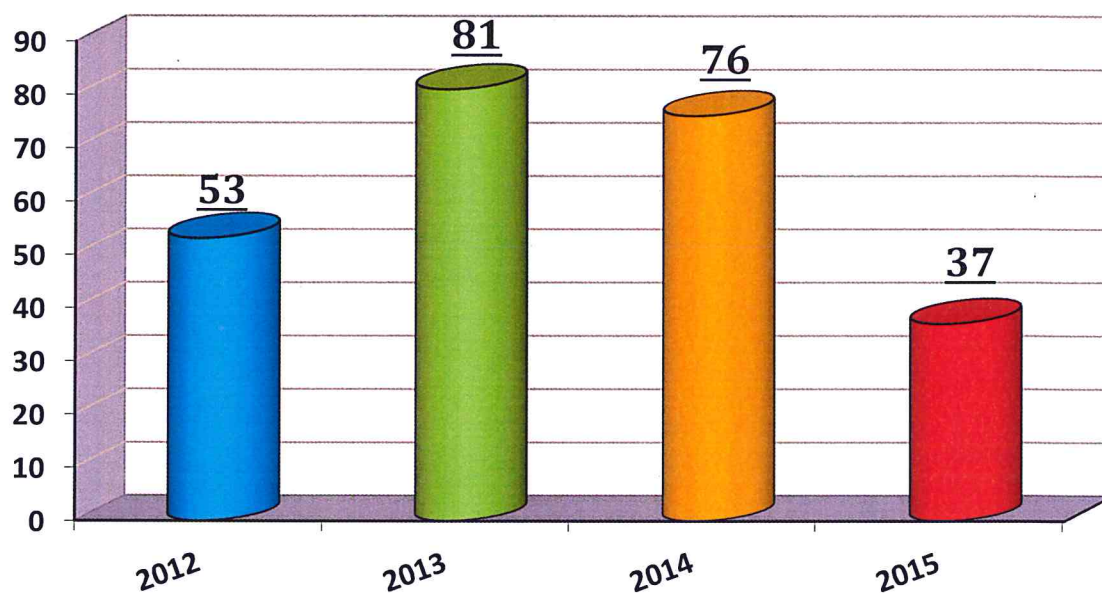
		2014	2015	Różnica
Ilość sprawców czynów karalnych	przestępstw	191	68	- 123
	wykroczeń	35	40	+ 5
	RAZEM	226	108	- 118
Ilość czynów karalnych	przestępstw	231	139	- 92
	wykroczeń	30	36	+ 6
	RAZEM	261	175	- 86

V BEZPIECZEŃSTWO W RUCHU DROGOWYM

Jednym z najważniejszych elementów mającym wpływ na bezpieczeństwo mieszkańców powiatu stargardzkiego jest zapewnienie bezpieczeństwa w ruchu drogowym. Zadanie to jest realizowane w głównej mierze przez policjantów ruchu drogowego. Należy zaznaczyć, że na tej kategorii zdarzeń w minionym roku odnotowano znaczną poprawę niemal w każdej płaszczyźnie.

W 2015 roku na terenie powiatu stargardzkiego odnotowano 37 wypadków drogowych. Jest to o 39 mniej niż w roku poprzednim.

Wypadki drogowe

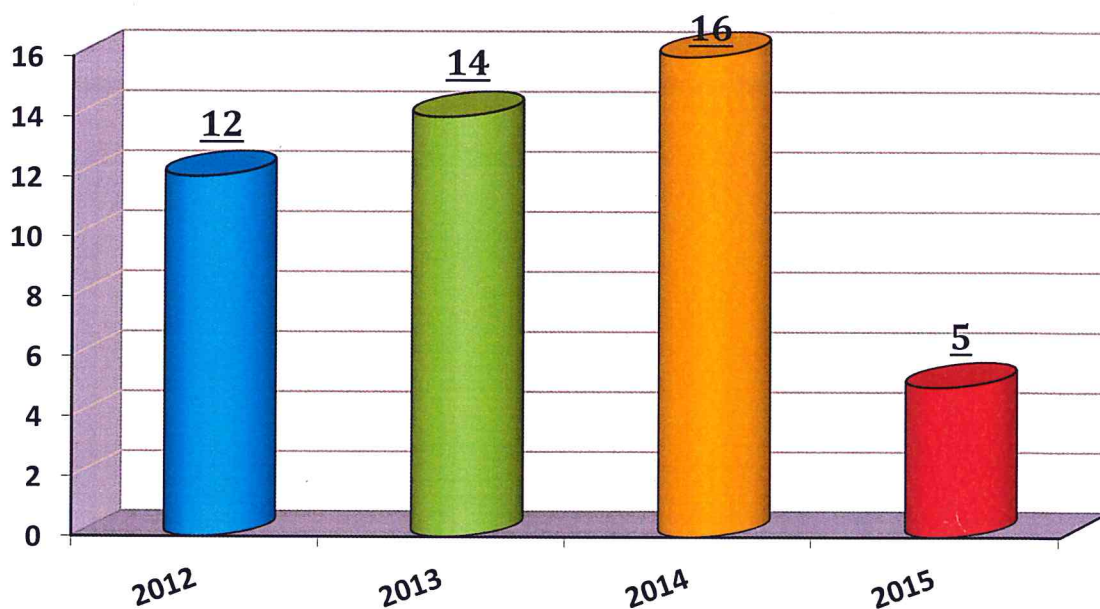


Najczęstszymi przyczynami powstania wypadków drogowych były:

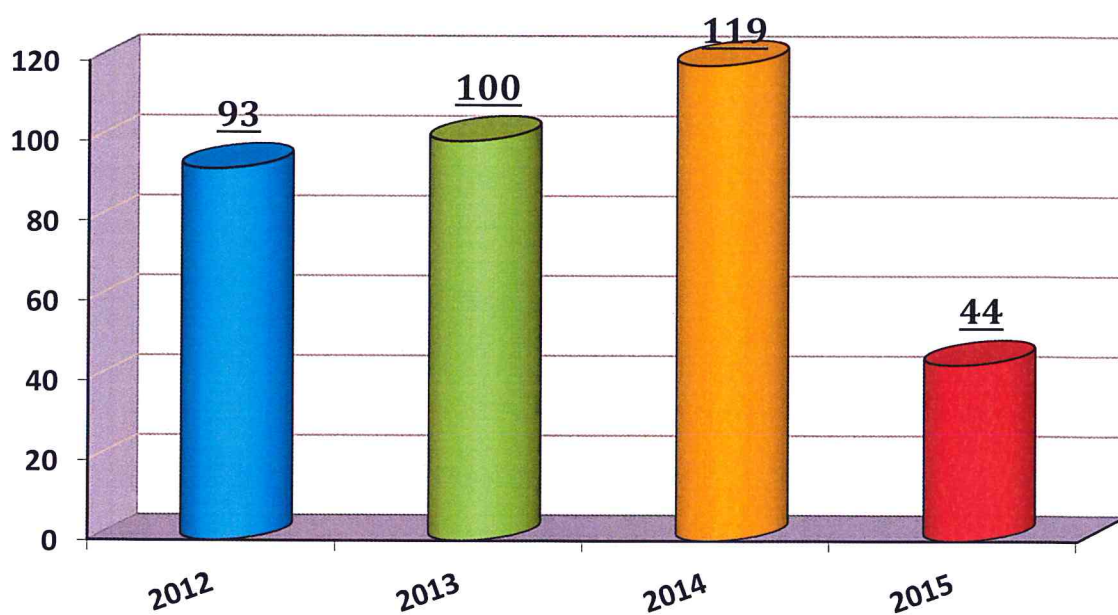
- | | | |
|--|----|--------------|
| • nadmierna prędkość | 10 | (mniej o 15) |
| • nieprawidłowe przejeżdżanie przejść dla pieszych | 7 | (mniej o 4) |
| • nieprawidłowe wyprzedzanie | 6 | (mniej o 8) |
| • nieostrożność | 5 | (więcej o 1) |
| • błędy pieszych | 4 | (mniej o 1) |
| • nieustąpienie pierwszeństwa przejazdu | 3 | (mniej o 13) |
| • stan techniczny pojazdów | 2 | (więcej o 2) |

W wyniku wypadków w 2015 roku śmierć poniosło 5 osób, a 44 zostały rannych. W porównaniu z rokiem poprzednim odnotowano znaczący spadek o 11 osób, które poniosły śmierć i o 75 osób rannych. Stanowi to ponad 60% mniej takich zdarzeń.

Ofiary śmiertelne



Osoby ranne



Analizując zestawienia można stwierdzić, że najczęstszą przyczyną zdarzeń drogowych w 2015 roku niezmiennie pozostała nadmierna prędkość. Dlatego też, położono największy nacisk na ujawnianie tego typu wykroczeń.

Średnio w ciągu miesiąca dochodziło do trzech wypadków drogowych. Skupiając się na poszczególnych miesiącach zauważyć można, że najwięcej wypadków odnotowano w grudniu (6), zaś najmniej w styczniu (0). Natomiast w zależności od dnia tygodnia najbardziej zagrożonym dniem był poniedziałek i czwartek (po 7), a najmniej środa (2).

	Wypadki	Zabici	Ranni
Poniedziałek	7 (-6)	2	6
Wtorek	6 (-5)	-	6
Środa	2 (-11)	-	2
Czwartek	7 (-5)	-	7
Piątek	5 (-5)	1	5
Sobota	5 (-3)	2	4
Niedziela	5 (-4)	-	14

	Wypadki	Zabici	Ranni
Styczeń	- (-5)	-	-
Luty	3 (-2)	1	3
Marzec	4 (-4)	2	2
Kwiecień	2 (-6)	-	2
Maj	1 (-3)	1	-
Czerwiec	3 (+1)	-	7
Lipiec	4 (-10)	-	4
Sierpień	4 (-5)	-	4
Wrzesień	5 (-)	-	11
Październik	2 (-4)	-	3
Listopad	3 (+2)	-	3
Grudzień	6 (-5)	1	5

Tym samym w 2015 roku na terenie powiatu zarejestrowano również **823** kolizji drogowych, to jest o **114** kolizje więcej niż w 2014 roku.

Najczęstszymi przyczynami zaistniałych kolizji drogowych były:

➤ wymuszenie pierwszeństwa przejazdu	273	(więcej o 20)
➤ nadmierna prędkość	221	(więcej o 51)
➤ nieprawidłowe wyprzedzanie, wymijanie i omijanie	149	(więcej o 19)
➤ inne okoliczności	144	(więcej o 37)
➤ nieostrożność	19	(mniej o 18)
➤ stan techniczny pojazdu	13	(więcej o 9)
➤ przejeżdżanie przejść	2	(-)
➤ błędy pieszych	2	(mniej o 4)

Najwięcej tego typu zdarzeń odnotowano w sierpniu i grudniu 2015 roku, wówczas miejsce miały po **82** kolizje, zaś najmniej takich zdarzeń drogowych zaistniało w styczniu - **57**. Analizując dni tygodnia, za najniebezpieczniejszy dzień należy uznać piątek, wówczas odnotowano **146** kolizji drogowych, a najmniej było ich w niedzielę – **81**.

	Kolizje
Poniedziałek	115 (+17)
Wtorek	129 (+21)
Środa	121 (+28)
Czwartek	115 (+5)
Piątek	146 (+29)
Sobota	116 (+19)
Niedziela	81 (-5)

	Kolizje
Styczeń	57 (+8)
Luty	58 (-7)
Marzec	59 (+1)
Kwiecień	68 (+21)
Maj	59 (-3)
Czerwiec	64 (+13)
Lipiec	75 (+18)
Sierpień	82 (+35)
Wrzesień	74 (-3)
Październik	74 (+13)
Listopad	71 (+15)
Grudzień	82 (+3)

	2012	2013	2014	2015
Wypadki	53	81	76	37
Zabici	12	14	16	5
Ranni	93	100	119	44
Kolizje	655	741	709	823
Ogółem zdarzeń	813	936	920	909

W kategorii pojazdów pod względem sprawców zdarzeń drogowych zarówno wypadków jak i kolizji przeważają kierowcy samochodów osobowych – **691 (21-wypadki, 670-kolizje)** natomiast najmniej zdarzeń drogowych w postaci wypadków spowodowanych zostało przez kierowców autobusów i rowerzystów (po **1** zdarzeniu), zaś w przypadku kolizji byli to kierowcy autobusów, motocykliści i piesi (po **2** zdarzenia).

W ciągu analizowanego roku ponad **40%** kolizji zaistniała na terenie poszczególnych gmin, natomiast pozostałe miejsca miały na terenie Stargardu i najwięcej, bo aż **95** kolizji drogowych odnotowano na ulicy Szczecińskiej, co stanowi wzrost o **19** kolizji do roku 2014. Jednak ważny jest fakt, że na tej samej drodze nastąpił spadek wypadków bo odnotowano ich zaledwie **2** w przypadku kiedy w roku 2014 zaistniało ich tam **3**.

Trudno jest przewidzieć i zabezpieczyć wszystkie miejsca, gdzie może dojść do wypadku i kolizji drogowej. Systematycznie prowadzone są działania na drogach o szczególnym zagrożeniu, jednak trzeba zdać sobie sprawę, że zaistnienie wypadku czy kolizji w dużym stopniu uwarunkowane jest pewną przypadkowością.

	Wypadki	Zabici	Ranni
Miasto Stargard (40,5 %)	15 (-7)	- (-5)	16 (-23)
Gmina Stargard	6 (-16)	2 (+1)	10 (-11)
Ińsko	5 (+4)	1 (+1)	8 (+6)
Marianowo	3 (-)	- (-)	3 (-)
Stara Dąbrowa	2 (-)	1 (+1)	2 (-3)
Chociwel	2 (-3)	1 (-)	1 (-7)
Suchań	2 (-3)	- (-2)	2 (-2)
Kobylanka	1 (-10)	- (-5)	1 (-31)
Dolice	1 (-4)	- (-2)	1 (-4)
Dobrzany	- (-)	- (-)	- (-)

Miasto Stargard	Wypadki	Zabici	Ranni
Szczecińska	2 (-1)	- (-)	3 (-)
Al. Żołnierza	2 (+1)	- (-)	2 (+1)
Piłsudskiego	2 (-)	- (-)	2 (-)
Andersa	1 (+1)	- (-)	1 (+1)
Broniewskiego	1 (-)	- (-)	1 (-)
K. Wielkiego	1 (-)	- (-)	1 (-)
Konopnickiej	1 (+1)	- (-)	1 (+1)
Kościuszki	1 (-)	- (-)	1 (-)
11 Listopada	1 (+1)	- (-)	1 (+1)
Os. Zachód	1 (+1)	- (-)	1 (+1)
Podleśna	1 (+1)	- (-)	1 (+1)
Śniadeckiego	1 (+1)	- (-)	1 (+1)

Reasumując wszystkie te aspekty trzeba stwierdzić, że Policja jako jeden z organów, na którym ciąży obowiązek utrzymania bezpieczeństwa na drogach wywiązuje się w sposób zadowalający ze swoich zadań, a działania podejmowane w komendzie są prawidłowe i nie odbiegają od norm krajowych.

Ponadto oceniając stan bezpieczeństwa w ruchu drogowym nie można zapomnieć o prowadzonych przez stargardzkich policjantów systematycznych kontrolach, podczas których mundurowi zatrzymali **151** uprawnień do kierowania pojazdami w tym **5** w myśl nowych przepisów obowiązujących od 18 maja 2015 r. za przekroczenie prędkości o 50 km/h w obszarze zabudowanym (o **4** więcej w stosunku do roku 2014), a w wyniku złego stanu technicznego pojazdów lub braku aktualnych badań technicznych **1 077** dowodów rejestracyjnych (**118** mniej niż w roku analogicznym).

Policjanci Wydziału Ruchu Drogowego KPP w Stargardzie sporządzili **90** wniosków dotyczących zmiany oznakowania lub innych propozycji z zakresu inżynierii ruchu, które miały na celu poprawę stanu bezpieczeństwa na drogach.

Aby poprawić stan bezpieczeństwa na drogach stargardzkiego powiatu systematycznie prowadzone są działania oraz akcje mające zwiększyć świadomość użytkowników dróg, a tym samym przyczynić się do jego poprawy. Wśród wielu działań prowadzonych przez stargardzkich policjantów należy wymienić działania Trzeźwość, Bezpieczny Przejazd czy też Pasy, Telefon, Piesi oraz Bezpieczny Powiat, w których udział biorą patrole mieszane wspólnie z funkcjonariuszami z posterunków.

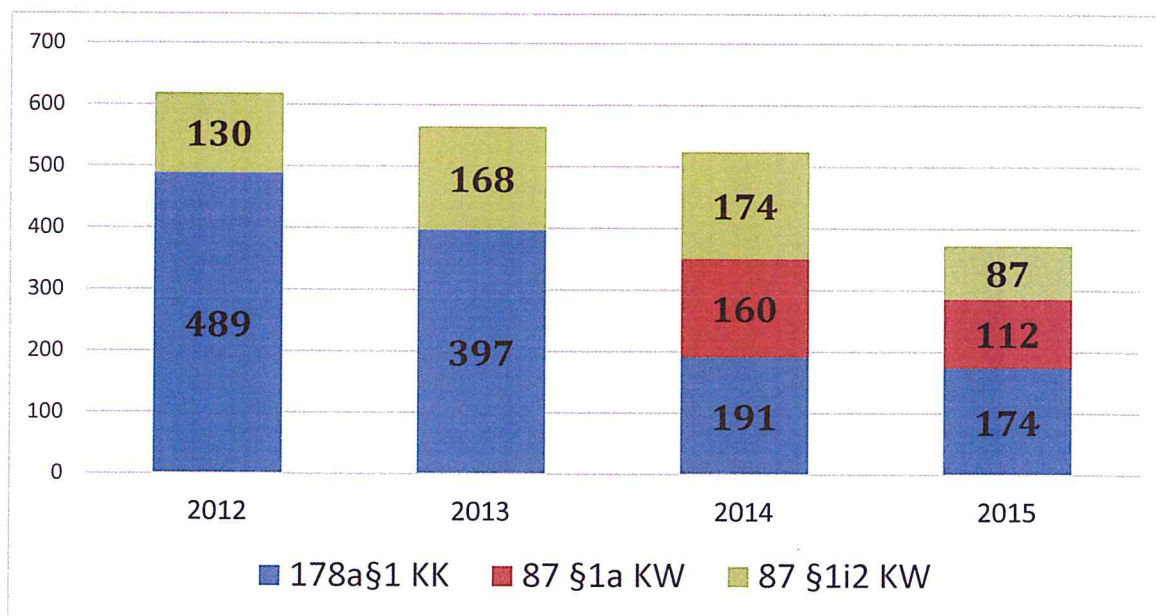
Należy również wspomnieć, że przy działaniach tych prowadzonych na terenie Stargardu niejednokrotnie wykorzystywany był monitoring wizyjny miasta, który choć wymaga modernizacji to pomocny jest w kwestiach spornych dotyczących wykroczeń popełnianych przez kierujących oraz pieszych, a co się z tym wiąże jego zapis pozwala na udokumentowanie i przedstawienie go w Sądzie.

Kolejnym ważnym i mającym wpływ na bezpieczeństwo czynnikiem jest problem nietrzeźwych kierowców.

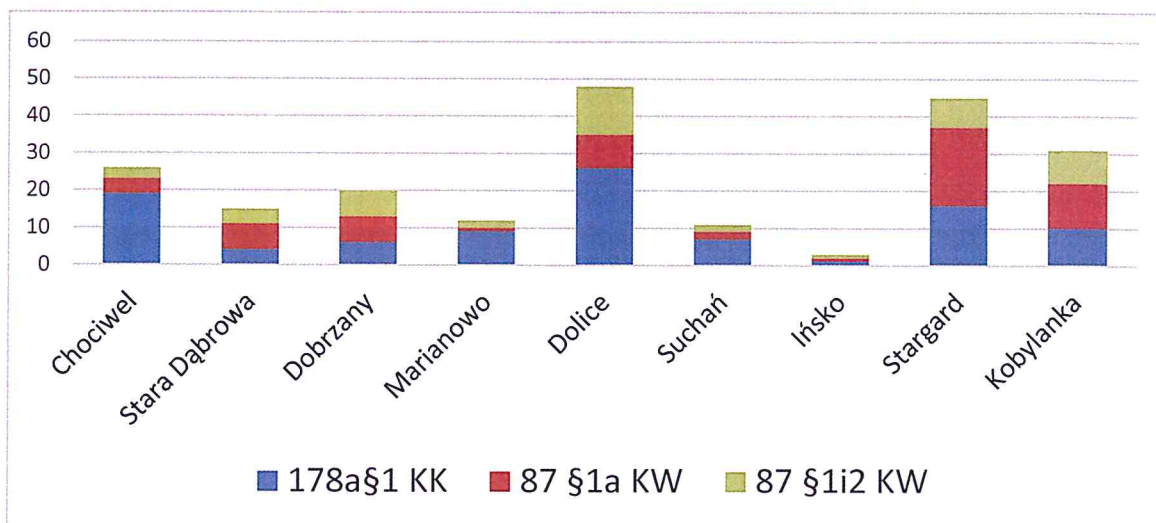
W 2015 roku policjanci Komendy Powiatowej Policji w Stargardzie na terenie stargardzkiego powiatu ujawnili **174** osoby, które kierowały pojazdem mechanicznym w stanie nietrzeźwości oraz **112** takich osób kierujących innymi pojazdami. Łącznie jest to **286** nietrzeźwych kierowców. Ponadto zatrzymano **87** kierujących w stanie po użyciu alkoholu, co daje łączną liczbę **373** osób, które mimo spożycia alkoholu postanowiły kierować pojazdami.

Liczby te wskazują, że policjanci średnio, każdego dnia zatrzymywali kierującego pojazdem będącego pod działaniem alkoholu.

Nietrzeźwi kierowcy

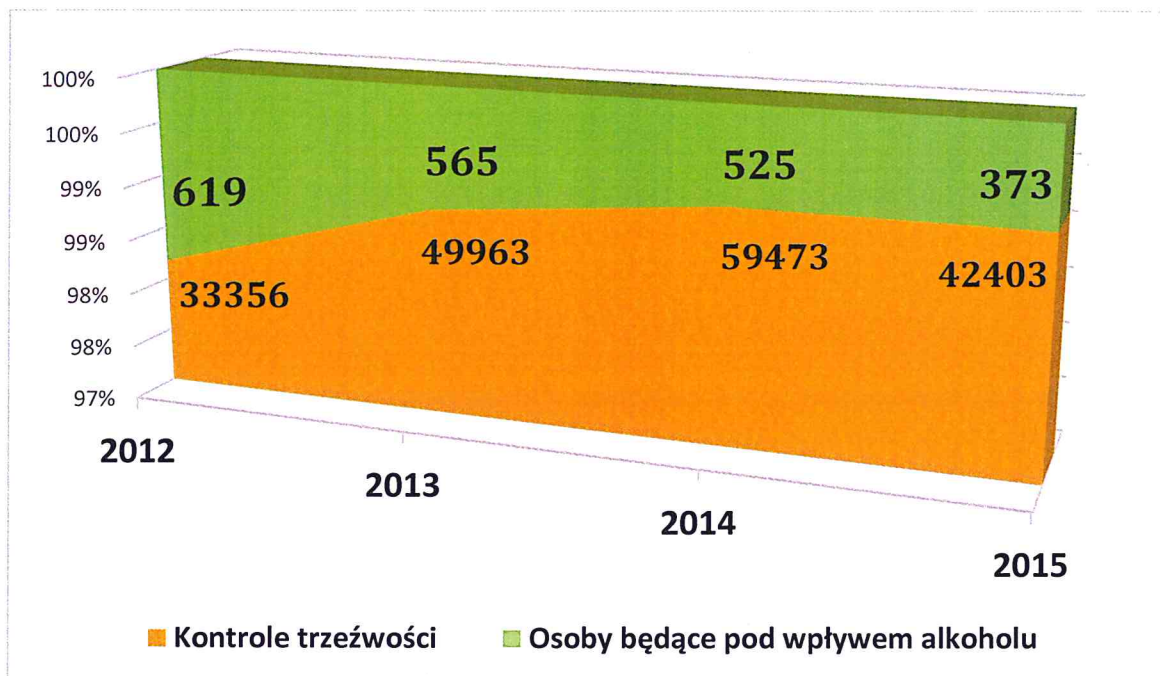


Nietrzeźwi kierujący na terenie gmin



	178a§1 KK	87 §1a KW	87 §1i2 KW	SUMA
Chociwel	19	4	3	26
Stara Dąbrowa	4	7	4	15
Dobrzany	6	7	7	20
Marianowo	9	1	2	12
Dolice	26	9	13	48
Suchań	7	2	2	11
Ińsko	1	1	1	3
Stargard	16	21	8	45
Kobyłanka	10	12	9	31

Stargardzcy policjanci w 2015 roku poddali **42 403** kierujących badaniom na zawartość alkoholu w wydychanym powietrzu. Tym samym średnio w ciągu doby poddanych badaniom na zawartość alkoholu w wydychanym powietrzu było **116** kierowców. Mimo tak wielu badań zauważalny jest coroczny spadek ujawnionych nietrzeźwych kierujących co świadczy o pozytywnej tendencji w tym zakresie.



Podsumowując powyższe dane, biorąc pod uwagę przede wszystkim ofiaro chłonność oraz bezwzględną liczbę zdarzeń drogowych, działania w zakresie dążenia do zapewnienia bezpieczeństwa w ruchu drogowym należy ocenić pozytywnie.

VI PROFILAKTYKA

W roku 2015 Komenda Powiatowa Policji w Stargardzie w celu ochrony bezpieczeństwa obywateli i porządku publicznego w ramach Rządowego programu „Razem Bezpieczniej”, Narodowego Programu Przeciwdziałania Przemocy w Rodzinie, Narodowego Programu Profilaktyki i Rozwiązywania Problemów Alkoholowych oraz Krajowego Programu Przeciwdziałania Narkomanii realizowała poszczególne zadania wynikające z zadań przedmiotowych programów.

W zakresie bezpieczeństwa w miejscach publicznych i w miejscu zamieszkania nawiązano bieżącą współpracę z podmiotami poza policyjnymi takimi jak: Sanepid, Straż Miejska, Służba Ochrony Kolei, Żandarmeria Wojskowa, Izba Celna, Straż Graniczna, z którymi wychodząc na przeciw oczekiwaniom mieszkańców, w celu wzrostu poczucia bezpieczeństwa obywateli przeprowadzono szereg akcji i działań prewencyjnych takich jak „Bezpieczny Powiat”, „Bezpieczne Osiedle”, „Dyskoteka”, „Bezpieczne Centrum”.

W ramach współpracy z Żandarmerią Wojskową i Służbą Ochrony Kolei dyslokowano na bieżąco patrole w rejonie dworca, w celu zabezpieczenia przejazdu pasażerów, a także kibiców. W różnych dniach tygodnia z udziałem Żandarmerii Wojskowej prowadzono systematyczne działania „Trzeźwy Poranek” ukierunkowane na ujawnianie nietrzeźwych kierujących.

Utrzymywano współpracę z mediami w zakresie informowania o aktualnej sytuacji na drogach, zmianach w obowiązujących przepisach, propagowania poszanowania zasad bezpieczeństwa i znajomości przepisów ruchu drogowego.

Szeroko propagowano zasady ruchu drogowego wśród najmłodszych uczestników ruchu, poprzez organizowanie spotkań i pogadanek w przedszkolach, szkołach podstawowych i gimnazjach, zgodnie z założeniami programu profilaktyczno – edukacyjnego „*JESTEŚMY WIDOCZNI*”, którego pomysłodawcą jest Komenda Powiatowa Policji w Stargardzie. Ponadto w celu zapobieżenia demoralizacji nieletnich policjanci uczestniczyli w szeregu inicjatywach profilaktycznych, między innymi realizując autorski program przeciwdziałania przemocy w szkole, profilaktyki uzależnień oraz bezpieczeństwa dzieci i młodzieży.

Oczywiście zdecydowana większość wspomnianych działań prowadzona jest we współpracy i często przy roli wiodącej wypróbowanych partnerów, przedstawicieli samorządów – gospodarzy terenów oraz innych instytucji działających na rzecz bezpieczeństwa.

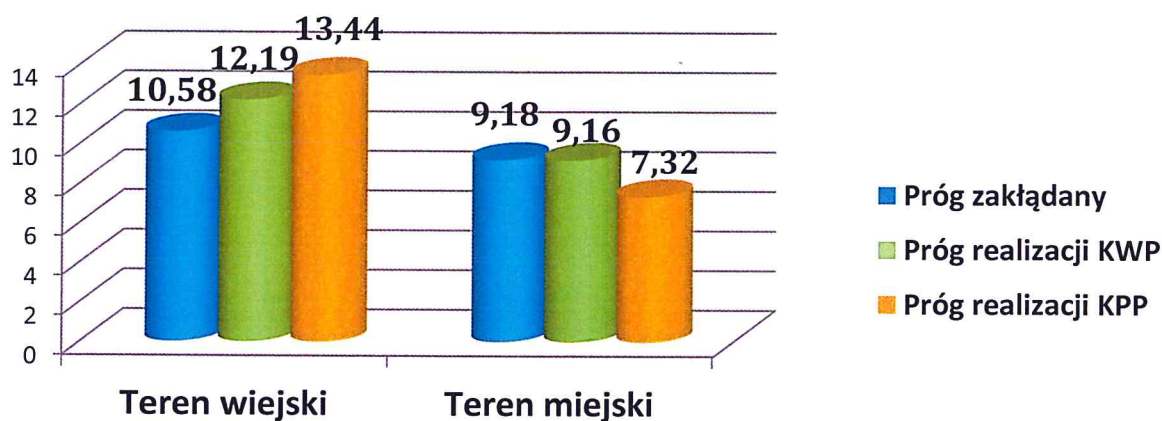
VII STANOWISKO KIEROWANIA

Podczas realizacji wszystkich powyższych działań każdorazowo zaangażowani są w te czynności dyżurni Komendy Powiatowej Policji w Stargardzie. Obecnie na stanowisku kierowania pełni służbę dyżurny, jego zastępca oraz pomocnik dyżurnego, do których obowiązków należy również między innymi przyjmowanie zgłoszeń zarówno telefonicznych jak i osobistych.

Średnio rozmowa przez telefon alarmowy z osobą zgłaszającą trwa od minuty do kilkudziesięciu minut. Ponadto, tak zwane głuche telefony stanowią około **20%** połączeń wszystkich przychodzących rozmów. Niestety w ciągu każdej doby, dyżurny Komendy Powiatowej Policji w Stargardzie odbiera kilkadziesiąt telefonów, które swym tematem odbiegają od podstawowych założeń oraz zadań jakie powinien spełniać telefon alarmowy.

Mieszkańcy miasta oraz powiatu Stargardu numer alarmowy 997, który w dalszym ciągu jeszcze odbierany jest przez policję, traktują jako – dosłownie - informację telefoniczną. Zadawane pytania są bardzo zróżnicowane, począwszy od numeru telefonu na informację kolejową po porady prawne oraz życiowe. To właśnie te „porady” zajmują najwięcej czasu, a przecież z większością tych pytań można byłoby zwrócić się chociażby do swojego dzielnicowego. Drugie tyle stanowią telefony, których rozmówcy nic nie mówią, dzwoniąc dla kawału śmieją się, czasami słychać w słuchawce głos dziecka lub muzyki. Rozmówcy nie zdają sobie sprawy z faktu, iż w chwili, gdy rozmawiają ze służbą dyżurną, to w tym czasie ktoś inny może potrzebować pomocy i oczekuje na połączenie.

Być może właśnie dlatego w roku 2015 Komenda Powiatowa Policji w Stargardzie nie zdołała osiągnąć oczekiwanego czasu reakcji w terenie wiejskim, tym samym realizując czas reakcji w terenie miejskim.



XIII IMPREZY MASOWE I ZGROMADZENIA

Jednym z ważniejszych zadań realizowanych na rzecz bezpieczeństwa mieszkańców powiatu stargardzkiego jest również zabezpieczenie imprez masowych. Dotyczy to zarówno imprez sportowych jak i rozrywkowych. Głównym celem jest niedopuszczenie do zbiorowego zakłócenia ładu i porządku przez ich uczestników, jak też troska o prawidłowość zabezpieczenia przez organizatorów.

W 2015 roku policjanci Komendy Powiatowej Policji w Stargardzie brali udział w zabezpieczeniu **46** imprez masowych. Wśród wszystkich **22** stanowiły mecze piłki nożnej, **18** inne imprezy sportowe, a **6** to imprezy artystyczno - rozrywkowe. Do zabezpieczenia imprez skierowano łącznie **2 088** funkcjonariuszy, a szacunkowe koszty tych zabezpieczeń wynoszą **352 420** zł.

	2013	2014	2015
Imprezy masowe	33	28	46
Mecze piłki nożnej	9	11	22
Inne imprezy sportowe	19	13	18
Imprezy artystyczno-rozrywkowe	5	4	6
Skierowani funkcjonariusze	750	802	2 088
Szacunkowe koszty	99 357	130 005	352 420

Zaznaczyć należy również, że policjanci stargardzkiej prewencji realizują zadania związane z zabezpieczeniem imprez masowych na terenie innych jednostek. Między innymi są to zabezpieczenia przejazdów kibiców na mecze piłki nożnej Pogoni Szczecin i Floty Świnoujście.

Ponadto, na terenie powiatu funkcjonariusze Komendy Powiatowej Policji w Stargardzie realizują zabezpieczenia meczów piłki nożnej niemal we wszystkich klasach rozgrywek, w tym również patrole zabezpieczające przejazd kibiców 2 ligowej drużyny „Błękitni Stargard”.

Na uwagę zasługuje również ilość przeprowadzonych zabezpieczeń związanych z różnego rodzaju zgromadzeniami publicznymi. W analizowanym roku było **8** takich zabezpieczeń, w których udział wzięło **102** policjantów generując szacunkowe koszty na sumę **16 806 zł**.

	2013	2014	2015
Zgromadzenia publiczne	7	9	8
Zaangażowani policjanci	42	279	102
Szacunkowe koszty	3 213	61 028	16 806

Dzięki rzetelnemu i profesjonalnemu podejściu do realizacji zabezpieczeń imprez masowych i zgromadzeń nie doszło do żadnych incydentów, a tym samym ekscesów chuligańskich i zbiorowego naruszenia prawa.

IX DZIAŁANIA KRYZYSOWE

Istotnym elementem bezpieczeństwa mieszkańców powiatu jest również umiejętność zarządzania i minimalizowania skutków sytuacji kryzysowych, dlatego nieustannie w celu poprawy skuteczności i jakości podejmowanych działań w tym zakresie cyklicznie prowadzone były ćwiczenia dowódczo-sztabowe.

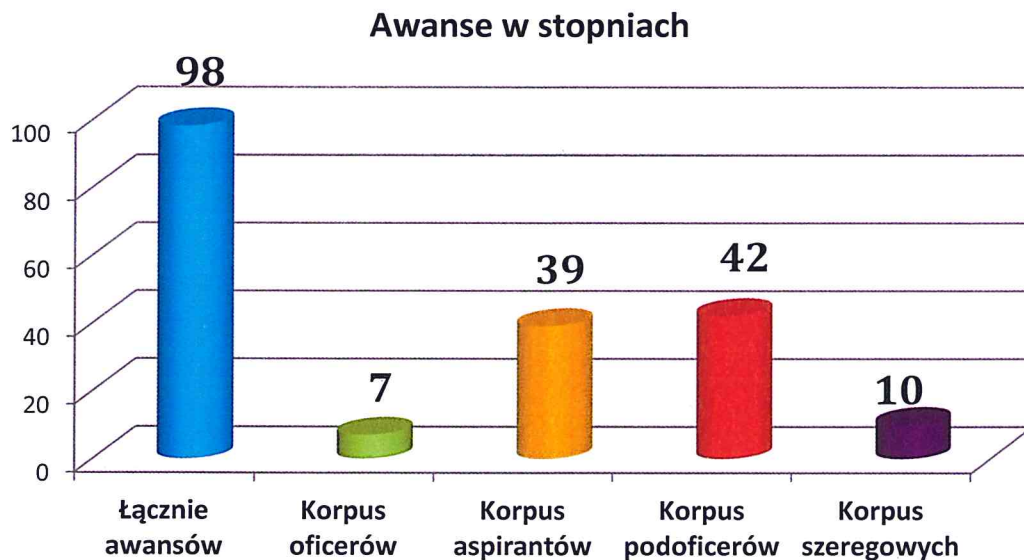
Do takich symulacji zaliczyć można między innymi trening sztabowy w zakresie zagrożenia eksplozji ładunku wybuchowego na terenie obiektu rehabilitacyjnego SPWZOZ przy ulicy Staszica 16 w Stargardzie, a także ćwiczenia o charakterze terrorystycznym na miejscowym obiekcie wojskowym przy współdziałaniu żołnierzy oraz pozostałych służb ratunkowych. Na szczęście w obu przypadkach nikomu nic się nie stało, bo była to realizacja ćwiczeń zgodnie z wcześniej przygotowanym scenariuszem.

X SYTUACJA KADROWA

Stan etatowy Komendy Powiatowej Policji w Stargardzie na dzień 1 stycznia 2015 roku wynosił **237** etatów policyjnych, przy jednoczesnej liczbie **6** wakatów. W ciągu roku stan etatowy nie uległ zmianie, jednakże liczba wakatów zwiększyła się do **11**.

Aktualnie w jednostce służbę pełni **226** funkcjonariuszy, przy liczbie **11** wakatów. Obecnie w Komendzie Powiatowej Policji w Stargardzie służbę pełni **37** policjantek i **189** policjantów, w tym w korpusie **oficerów** – **12** osób, w korpusie **aspirantów** **110**, w korpusie **podoficerów** **86** i w korpusie **szeregowych** **18**. Ponadto w chwili obecnej kurs oficerski w Wyższej Szkole Policji w Szczytnie ukończyło **3** policjantów, którzy oczekują na mianowanie, a **1** funkcjonariusz nadal przebywa w WSPol-u.

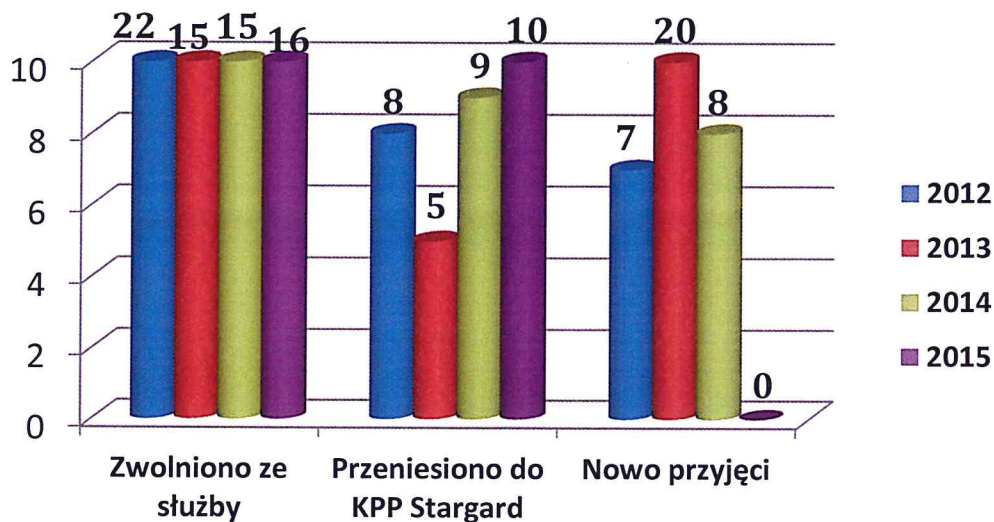
W 2015 roku w Komendzie Powiatowej Policji w Stargardzie łącznie w stopniach awansowało **98** policjantów.



Na przestrzeni całego 2015 roku z jednostki ogółem odeszło **16** policjantów, w tym:

- z tytułu nabycia praw emerytalnych – **9** osób,
- podjęcia służby w innych jednostkach – **5** osób,
- z innych przyczyn – **2** osoby.

Swoją przyszłość zawodową z Komendą Powiatową Policji w Stargardzie związało w całym 2015 roku 10 policjantów z innych jednostek garnizonu zachodniopomorskiego, natomiast nie było funkcjonariuszy nowo przyjętych do służby.



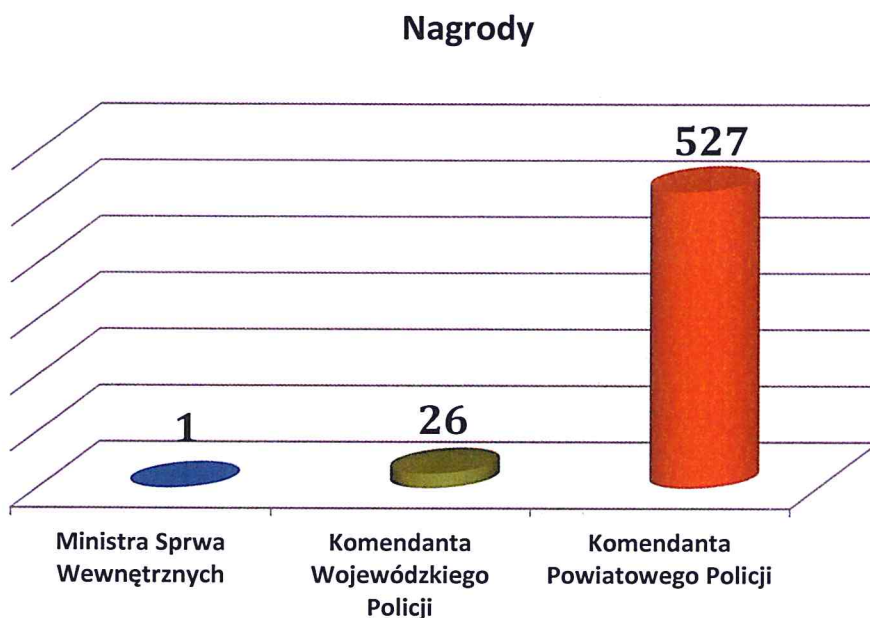
W przypadku pracowników Komendy Powiatowej Policji w Stargardzie stan etatowy w ciągu 2015 roku nie uległ zmianie i wynosi 32. Jednak na dzień 1 stycznia 2015 roku zatrudnionych było 40 osób. W ciągu roku 2 osoby zwolniono (1 odeszła na emeryturę, zaś kolejna zwolniła się za porozumieniem stron), ale stan nie uległ zmianie gdyż również 2 osoby przyjęto. Aktualnie w jednostce zatrudnionych jest również 3 mężczyzn niepełnosprawnych.

Na uwagę zasługuje również fakt, że w ramach współpracy z Powiatowym Urzędem Pracy 11 osób skierowano do odbycia stażu w Komendzie Powiatowej Policji w Stargardzie, z czego 1 po przejściu postępowania kwalifikacyjnego przyjęta została do pracy w charakterze pracownika Policji.

XI STAN DYSCYPLINY SŁUŻBOWEJ

W analizowanym okresie oprócz wynagrodzenia dla funkcjonariuszy i pracowników policji w ciągu całego roku przekazano dodatkowe pieniądze rzędu niemal **195 000** złotych, które przeznaczono na nagrody i dodatki okresowe. Dzięki temu w ciągu roku średnio policjant mógł otrzymać nagrody o łącznej wysokości ponad **800** złotych. Ponadto w minionym roku Decyzją Ministra Spraw Wewnętrznych nadano jedną Brązową Odznakę Zasłużony Policjant funkcjonariuszowi stargardzkiej jednostki.

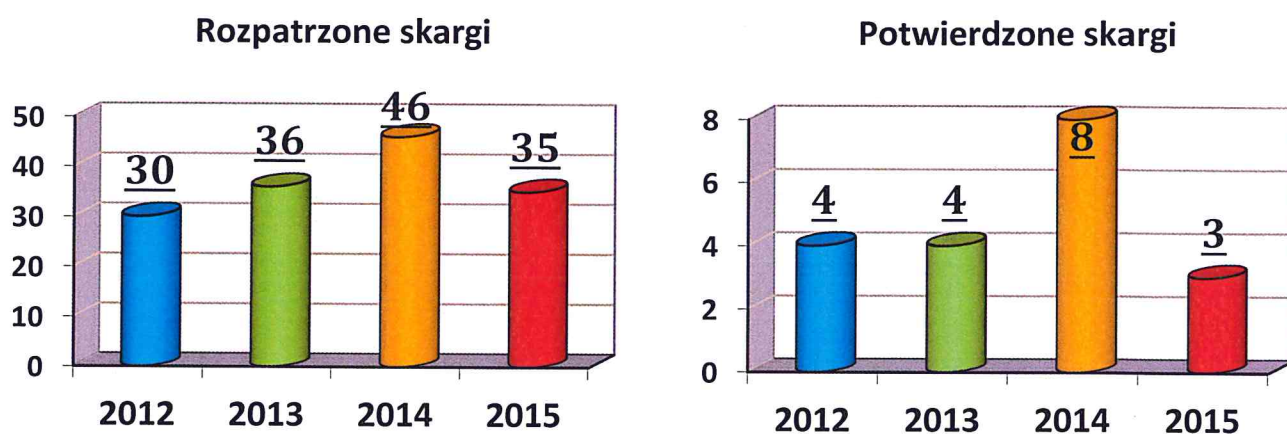
Za zaangażowanie, wysoką dyscyplinę, odpowiedzialność i wzorowe realizowanie obowiązków służbowych Komendanta Powiatowego Policji **527** razy wyróżnił policjantów rozkazami o przyznaniu nagrody pieniężnej na ogólną kwotę ponad **173 000** złotych. Także Komendant Wojewódzki Policji w Szczecinie za uzyskanie szczególnych osiągnięć w służbie, wyróżnił **26** policjantów na łączną sumę 17 400 złotych. Natomiast jeden funkcjonariusz stargardzkiej komendy został nagrodzony przez Ministra Spraw Wewnętrznych.



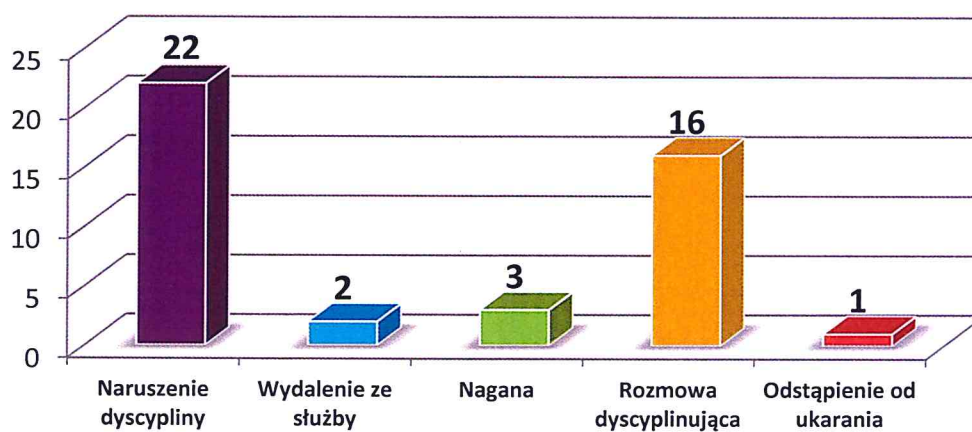
Nie wszyscy jednak zostali nagrodzeni, a wynikało to z prowadzonych postępowań skargowych. Otóż w 2015 roku w komendzie Powiatowej Policji w Stargardzie rozpatrzonych zostało **35** skarg, spośród których tylko **3** zostały potwierdzone, natomiast **1** załatwiono w inny sposób. **29** skarg nie znalazło potwierdzenia. W porównaniu z rokiem ubiegłym zauważalny jest spadek liczby rozpatrywanych skarg (w roku 2014 rozpatrzono **46**, spośród których potwierdzono **8**, **6** załatwiono w inny sposób, natomiast **29** skarg nie znalazło potwierdzenia).

Najczęściej występujące zarzuty podnoszone w skargach dotyczą nieprawidłowości w czynnościach procesowych, administracyjnych i ustawy o Policji. Skargi w głównej mierze dotyczą nieprawidłowości i uchybień jakich dopatrzyły się osoby wnoszące skargę w postępowaniu policjantów przeprowadzających interwencje oraz uchybień w postępowaniu w sprawach o wykroczenia, a także dotyczące bezczynności i opieszałości. Łącznie w ramach skarg i wniosków zostało przyjętych **20** interesantów.

W celu podniesienia jakości służby oraz wyeliminowania nieprawidłowości wnioski wynikające z ewentualnych skarg potwierdzonych są wykorzystywane w tokach szkoleń dla policjantów oraz poruszane na codziennych odprawach służbowych.



Ponadto w minionym roku odnotowano **22** przypadki naruszenia dyscypliny służbowej. Po przeprowadzeniu postępowań **2** funkcjonariuszy wydalono ze służby, wobec **3** zastosowano karę nagany, **1** funkcjonariusza uznano winnym i odstąpiono od wymierzenia kary, natomiast z **16** przeprowadzono rozmowy dyscyplinarne.



XII TRANSPORT I INFRASTRUKTURA

Na dzień 31.12.2015 roku Komenda Powiatowa Policji w Stargardzie dysponowała łącznie **58** jednostkami transportowymi, w tym:

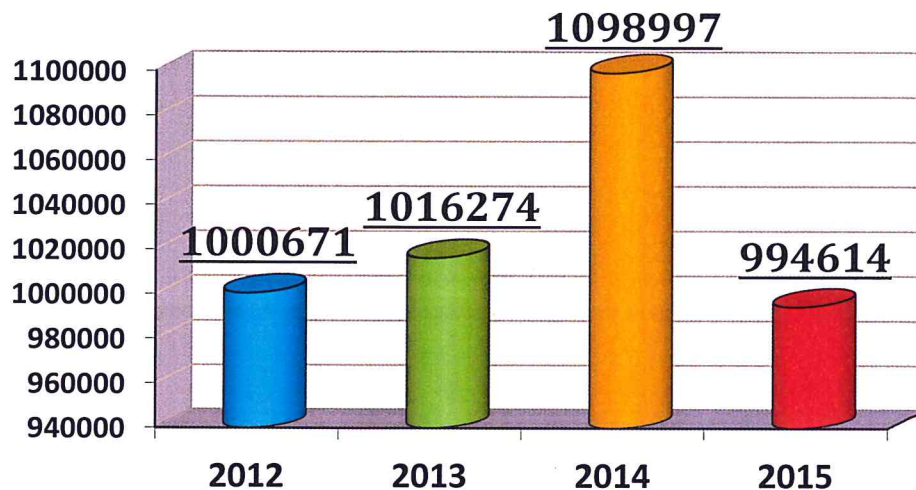
- **43** samochodami (**13** benzynowych i **30** diesle),
- **8** motocyklami,
- **5** skuterami,
- **2** łodzią motorową.

W 2015 roku zdano do Wydziału Transportu KWP w Szczecinie 5 pojazdów, które z przyczyn ekonomicznych wycofano z dalszej eksploatacji. Były to samochody osobowe marki Fiat Palio, Fiat Stilo oraz 3x Ford Focus, których stan techniczny powodował, że koszty naprawy przewyższały wartość pojazdu.

Jednakże w analizowanym okresie tabor samochodowy zwiększył się o **6** nowych pojazdów, a także **2** używane motocykle. **6** nowych radiowozów, które do KPP w Stargardzie trafiły w październiku, zakupionych zostało dzięki zaangażowaniu i wsparciu władz samorządowych miasta Stargard oraz gminy Kobylanka, które w połowie finansowały przedsięwzięcie. Pozostała część pochodziła z budżetu Policji. Koszt radiowozu oznakowanego marki Kia Ceed to prawie 62 tysiące złotych. Takich zakupionych zostało pięć. Natomiast cena radiowozu marki Opel Corsa opiewa na niespełna 47 tysięcy złotych. Łącznie wartość zakupionych samochodów to kwota ponad 350 tysięcy złotych. Przekazane samochody, które trafiły do Wydziału Ruchu Drogowego, Prewencji oraz funkcjonariuszy odpowiedzialnych za Gminę Kobylanka są dynamiczne, wyposażone w szereg nowoczesnych systemów zapewniających policjantom maksymalne bezpieczeństwo i komfort pracy. Radiowozy mają silniki benzynowe o pojemności 1600 i 1200 cm³ i mocy 132 i 68 koni mechanicznych. Są wyposażone m.in. we wspomaganie kierownicy, klimatyzację, poduszki powietrzne i w szereg systemów bezpieczeństwa jazdy.

Wszystkie pojazdy będące na stanie Komendy Powiatowej Policji w Stargardzie w analizowanym okresie przejechały łącznie **994 614** km, a to **104 383** km mniej w stosunku do roku 2014, kiedy to przejechano **1 098 997** km. Jest to **9,5%** mniej.

Przejechane kilometry



Niestety ale należałoby tu wspomnieć jeszcze o zaistniałych w 2015 roku szkodach. Otóż w całym stargardzkim garnizonie odnotowano ich 57. Dwanaście z nich to szkody nie dotyczące pojazdów służbowych, jednak 45 przypadków to uszkodzenia pojazdów służbowych powstałe z winy policjantów oraz osób postronnych, a w części również nie ustalono winnego zaistniałych zdarzeń.

Oceniając stan infrastruktury lokalowej należy przypomnieć, że z pewnością uległ on poprawie. Istotne zmiany rozpoczęły się już 22 września 2014 roku, kiedy Komenda Powiatowa Policji w Stargardzie wprowadziła się do nowej siedziby. Powstała ona w miejscu poprzedniej. Ponadto dzięki dobrej współpracy z samorządami lokalnymi w roku 2015 poprawie również uległy warunki służby w Posterunkach Policji w Suchaniu i Dobrzanach oraz w Dolicach gdzie oddany został do użytku budynek administracyjny Urzędu Gminy, w którym znalazła się siedziba miejscowej jednostka policji.

Ponadto nie można zapomnieć o nowym radiowozie nieoznakowanym, który w 100% zakupiony przez Komendę Wojewódzką Policji w Szczecinie przekazany został do tutejszej jednostki z początkiem nowego roku. Jest to samochód osobowy marki Opel Astra z silnikiem benzynowym o pojemności 1,4 cm³.

XIII PODSUMOWANIE I KIERUNKI DZIAŁANIA NA LATA 2016-2018

Uzyskanie dobrych wyników i efektów pracy w zakresie stanu bezpieczeństwa i porządku publicznego było możliwe dzięki właściwemu zaangażowaniu i determinacji Pań i Panów policjantów oraz pracowników Policji.

Priorytety Komendanta Głównego Policji na lata 2016-2018

1. Zwiększenie efektywności działań Policji na rzecz wzmocnienia współpracy ze społeczeństwem.
2. Podniesienie skuteczności działań Policji w identyfikacji i zwalczaniu największych współczesnych zagrożeń, w tym cyberprzestępczości.
3. Wzrost skuteczności działań Policji w zwalczaniu przestępczości najbardziej uciążliwej społecznie.
4. Działania Policji ukierunkowane na poprawę bezpieczeństwa w ruchu drogowym.
5. Optymalizacja działań Policji na rzecz zapewnienia bezpieczeństwa imprez masowych.
6. Podniesienie jakości i efektywności pracy Policji poprzez sukcesywne podwyższanie kompetencji zawodowych funkcjonariuszy i pracowników Policji.
7. Doskonalenie jakości zadań realizowanych przez policjantów i pracowników Policji poprzez zapewnienie optymalnych warunków pełnienia służby/pracy.

Podsumowując stwierdzić należy, iż stan bezpieczeństwa i porządku publicznego na terenie działania Komendy Powiatowej Policji w Stargardzie, zgodnie z przyjętą strategią, uległ zdecydowanej poprawie. W wielu elementach, na które w znacznym stopniu wpływ miała Policja, odnotowano pozytywne tendencje. Natomiast obszary zdefiniowane negatywnie, stanowią dla nas podstawę do wypracowania kierunków działań na rok bieżący.

*Komendant Powiatowy Policji
w Stargardzie*

insp. Leszek Ciarkowski