

-projekt-

**Uchwała nr
Rady Powiatu Stargardzkiego
z dnia**

**w sprawie przyjęcia Sprawozdania z działalności Powiatowego Urzędu Pracy
w Stargardzie oraz informacji o stanie bezrobocia w Powiecie Stargardzkim
na koniec 2016 roku**

Na podstawie art. 4 ust. 1 pkt 17 ustawy z dnia 5 czerwca 1998 r. o samorządzie powiatowym (Dz. U. z 2016 r. poz. 814 ze zm.) w związku z § 1 uchwały nr XXII/274/16 Rady Powiatu Stargardzkiego z dnia 21 grudnia 2016 r. w sprawie uchwalenia planu pracy Rady Powiatu Stargardzkiego na 2016 r. Rada Powiatu uchwala się, co następuje:

§ 1. 1. Przyjmuje się Sprawozdanie z działalności Powiatowego Urzędu Pracy w Stargardzie oraz informację o stanie bezrobocia w Powiecie Stargardzkim na koniec 2016 roku.

2. Sprawozdanie oraz informacja, o których mowa w ust. 1 stanowią załącznik do niniejszej uchwały.

§ 2. Uchwała wchodzi w życie z dniem podjęcia.

„Pod względem formalno - prawnym
bez zastrzeżeń”

RADCA PRAWNY

Katarzyna Petri-Musiał

Uzasadnienie

Na podstawie art. 4 ust. 1 pkt 17 ustawy z dnia 5 czerwca 1998 r. o samorządzie powiatowym (Dz. U. z 2016 r. poz. 814 ze zm.) powiat wykonuje zadania publiczne o charakterze ponadgminnym w zakresie przeciwdziałania bezrobociu oraz aktywizacji lokalnego rynku pracy.

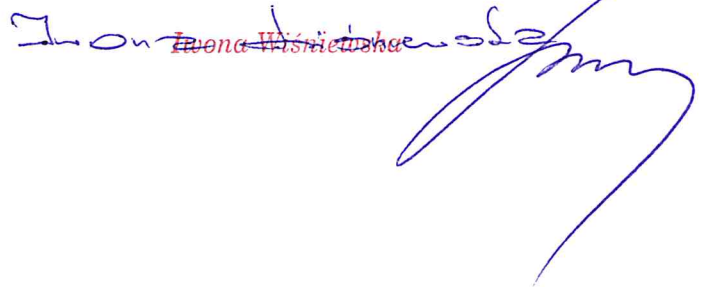
Zgodnie z planem pracy Rady Powiatu Stargardzkiego na 2017 r. przyjętym uchwałą nr XXII/274/16 Rady Powiatu Stargardzkiego z dnia 21 grudnia 2016 r. w miesiącu lutym br. przewidziano przyjęcie Sprawozdania z działalności Powiatowego Urzędu Pracy w Stargardzie oraz informację o stanie bezrobocia w Powiecie Stargardzkim na koniec 2016 roku.

Przedmiotowe sprawozdanie zawiera informacje o usługach i instrumentach rynku pracy realizowanych przez urząd w 2016 r., programach rządowych, regionalnych i lokalnych dotyczących aktywizacji osób bezrobotnych, finansowaniu zadań urzędu i jego organizacji.

Uchwała nie powoduje dodatkowych skutków finansowych.

Wobec powyższego wnosi się o podjęcie niniejszej uchwały.

Wicestarosta


Iwona Wiśniewska



*Sprawozdanie z działalności
Powiatowego Urzędu Pracy
w Stargardzie
oraz informacja o stanie bezrobocia
w powiecie stargardzkim
na koniec 2016 rok*

Stargard, luty 2017 rok

Spis treści	Str.
Wstęp	3
Rozdział I	
Informacja o stanie bezrobocia w powiecie stargardzkim na koniec 2016 r.	4
Rozdział II	
Działalność Centrum Aktywizacji Zawodowej	12
1. Instrumenty Rynku Pracy	12
1.1. Szkolenia	12
1.2. Staże	15
1.3. Prace interwencyjne	18
1.4. Roboty publiczne	19
1.5. Środki na rozpoczęcie działalności gospodarczej	21
1.6. Prace społecznie użyteczne	23
1.7. Refundacja kosztów wyposażenia lub doposażenia stanowiska pracy	24
1.8. Ref. świad. integracyjnych dla uczestników zajęć w Centrum Integracji Społecznej	26
1.9. Program Aktywizacja i Integracja	26
1.10. Krajowy Fundusz Szkoleniowy	27
1.11. Bony: szkoleniowe, stażowe, na zasiedlenie	29
1.12. Refundacja wynagrodzeń i skł. na ubezpiecz. społ. dla osób do 30 r.ż.	31
2. Pośrednictwo Pracy	32
Rozdział III	
Ewidencja i Świadczenia	34
Rozdział IV	
Finansowanie zadań na przeciwdziałanie bezrobociu	36
Rozdział V	
Administrowanie mieniem i zarządzanie kadrami	39
1.1. Zatrudnienie i rozwój zawodowy pracowników	39
1.2. Inwestycje	39
1.3. Kontrole	40

Wstęp

W roku 2016 utrzymana była tendencja spadkowa osób zarejestrowanych w urzędzie pracy. Z 5529 osób w styczniu, rok zakończył się 4038 osobami w naszym rejestrze. Był to najniższy poziom od kilkunastu lat. Miał na to niewątpliwy wpływ rozwijający się park przemysłowy oraz wiele dużych inwestycji w regionie. Powiatowy Urząd Pracy w Stargardzie wspierał swoimi usługami i instrumentami przede wszystkich lokalnych przedsiębiorców, ale także prowadziliśmy rekrutacje do firm goleniowskich i szczecińskich. Łącznie w 2016 roku przeprowadzono 115 spotkań pracodawców z kandydatami. Zarówno w siedzibie urzędu, jak i na terenie gmin w powiecie. W efekcie tych spotkań pracę podjęło 257 osób.

Dużą popularnością cieszył się też nowy instrument – refundacja wynagrodzeń i składek na ubezpieczenia społeczne dla osób do 30 roku życia – co zauważalnie spowodowało spadek liczby bezrobotnych w tym przedziale wiekowym, który niestety wciąż stanowi największy udział w strukturze osób zarejestrowanych w urzędzie.

Na uwagę zasługuje też znaczący wzrost liczby zarejestrowanych oświadczeń o zamiarze powierzenia pracy cudzoziemcowi – z 826 w 2015 r. do 1518 w roku 2016! Wciąż obowiązująca uproszczona procedura zatrudniania cudzoziemców z krajów Republiki Białorusi, Republiki Gruzji, Republiki Mołdowy, Federacji Rosyjskiej i Ukrainy, niedobór pracowników przy pracach prostych oraz zapowiedź zmian przepisów w tym zakresie to czynniki, które wpłynęły na wzmożone działania pracodawców w tym zakresie.

Podsumowując, rok 2016 to kolejny rok wyťažonej pracy urzędu we współpracy z instytucjami i urzędami z terenu powiatu, której rezultatem jest tak niski poziom bezrobocia.

Dane przedstawione w sprawozdaniu zostały oparte o źródła własne, dane Głównego Urzędu Statystycznego oraz Wydziału Badań i Analiz Wojewódzkiego Urzędu Pracy

Rozdział I

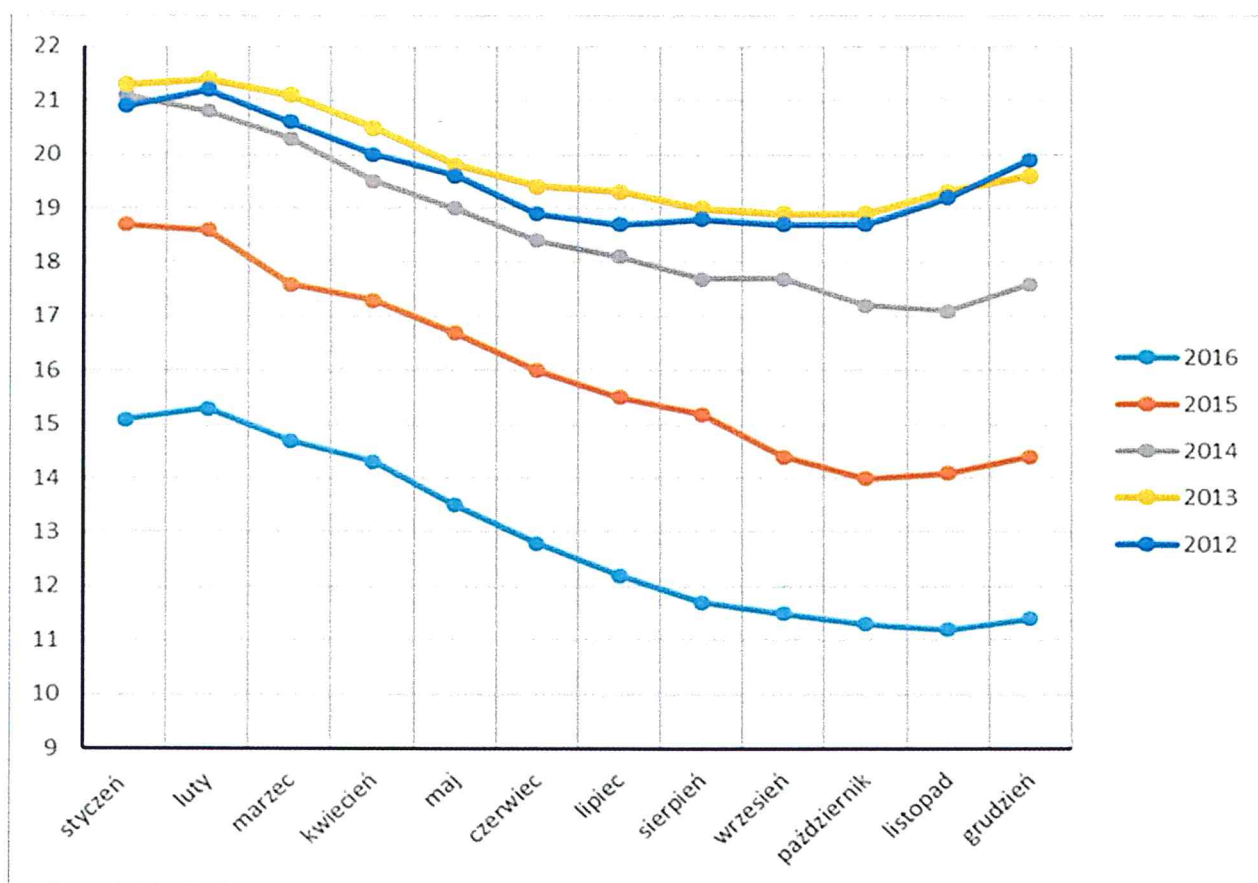
Informacja o stanie bezrobocia w powiecie stargardzkim na koniec 2016 r.

Stopa bezrobocia na 31 grudnia 2016 r. w powiecie stargardzkim wynosiła 11,4 % i zmniejszyła się o 3 % w stosunku do 31.12. 2015 r.

Tabela nr 1 Stopa bezrobocia w powiecie stargardzkim

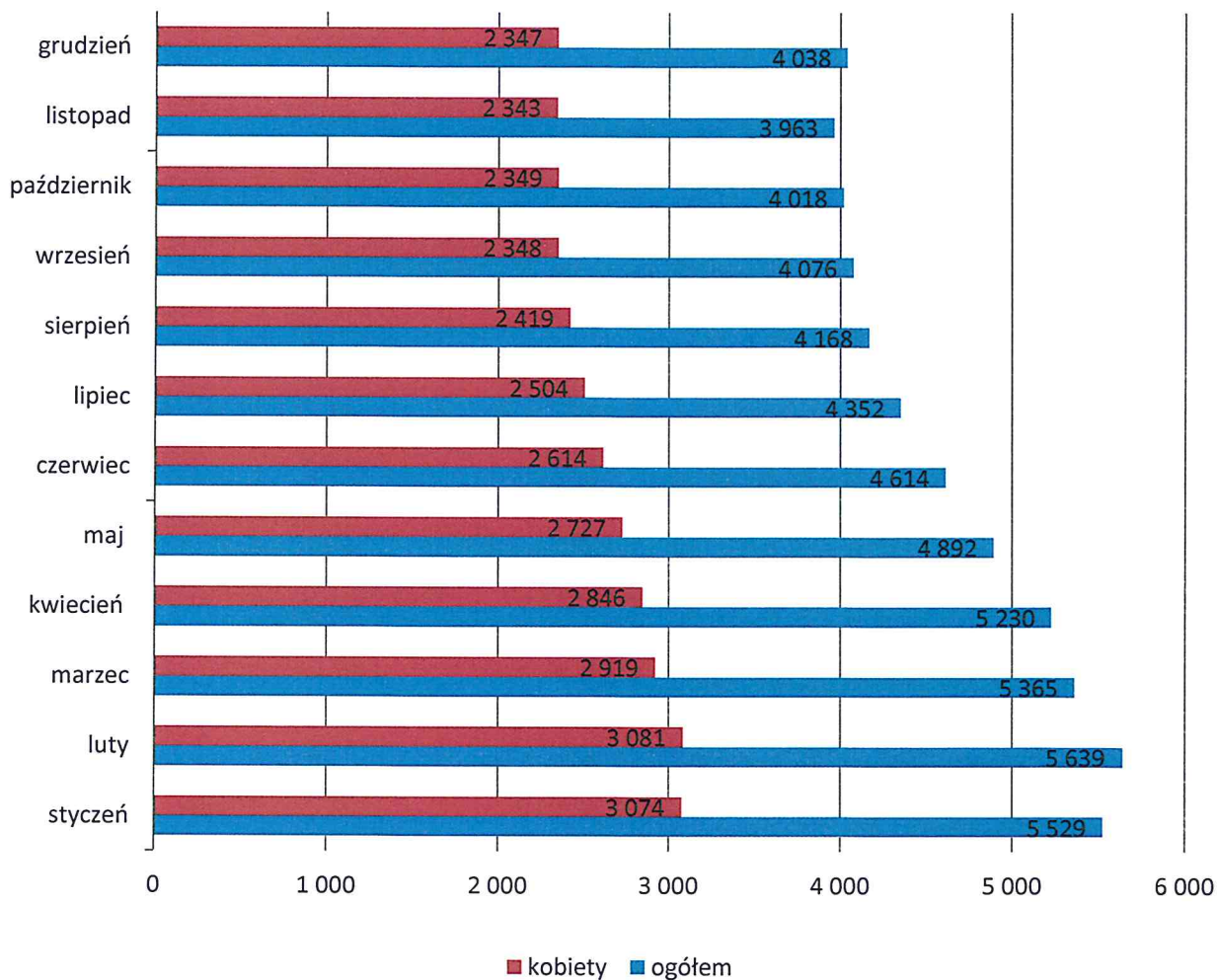
	styczeń	luty	marzec	kwiecień	maj	czerwiec	lipiec	sierpień	wrzesień	październik	listopad	grudzień
2016	15,1	15,3	14,7	14,3	13,5	12,8	12,2	11,7	11,5	11,3	11,2	11,4
2015	18,7	18,6	17,6	17,3	16,7	16,0	15,5	15,2	14,4	14,0	14,1	14,4
2014	21,1	20,8	20,3	19,5	19,0	18,4	18,1	17,7	17,7	17,2	17,1	17,6
2013	21,3	21,4	21,1	20,5	19,8	19,4	19,3	19,0	18,9	18,9	19,3	19,6
2012	20,9	21,2	20,6	20,0	19,6	18,9	18,7	18,8	18,7	18,7	19,2	19,9

Wykres nr 1



Liczba bezrobotnych na koniec roku w stosunku do 31.12.2015 roku spadła o 1158 osób i wyniosła 4038, z czego 2347 (58,12 %) to kobiety. W porównaniu natomiast do końca stycznia 2016 r. spadła o 1491 osób.

Wykres nr 2 Stan liczbowy osób zarejestrowanych w poszczególnych miesiącach



2016	styczeń	luty	marzec	kwiecień	maj	czerwiec	lipiec	sierpień	wrzesień	październik	listopad	grudzień
ogółem	5 529	5 639	5 365	5 230	4 892	4 614	4 352	4 168	4 076	4 018	3 963	4 038
kobiety	3 074	3 081	2 919	2 846	2 727	2 614	2 504	2 419	2 348	2 349	2 343	2 347

Liczba osób bezrobotnych posiadających prawo do zasiłku na dzień 31.12.2016 zmniejszyła się o 99 osób w stosunku do 31.12.2015 roku i wynosiła 742 osób (tj. 18,37 % ogółu bezrobotnych).

Tabela nr 2 Dane o bezrobociu w powiecie stargardzkim w rozbiu miesięcznym

Miesiąc	Liczba bezrobotnych OGÓŁEM	w tym kobiet	Przyrost liczbowy bezrobotnych w porównaniu z poprzednim miesiącem	Przyrost liczbowy bezrobotnych w porównaniu z poprzednim miesiącem (%)
31 grudzień 2015	5196	2893	138	102,73
STYCZEŃ	5529	3074	333	106,59
LUTY	5639	3081	110	102,0
MARZEC	5365	2919	-274	95,1
KWIECIEŃ	5230	2846	-135	97,5
MAJ	4892	2727	-338	93,5
CZERWIEC	4614	2619	-278	94,3
LIPIEC	4352	2504	-262	94,3
SIERPIEŃ	4168	2419	-184	95,8
WRZESIEŃ	4076	2348	-92	97,8
PAŹDZIERNIK	4018	2349	-58	99,3
LISTOPAD	3963	2343	-55	98,6
GRUDZIEŃ	4038	2347	75	101,9

Tabela nr 3 Struktura bezrobocia w powiecie stargardzkim w 2016 r.

BEZROBOCIE W POWIECIE STARGARDZKIM															
Powiat Stargardzki za 2016	Liczba bezrobotnych ogółem	Osoby w szczególnej sytuacji						Osoby będące w szczególnej sytuacji na rynku pracy	Kobiety	Liczba bezrobotnych	Przyrost liczb bezrobotnych w porównaniu z poprzednim miesiācem (%)	Przyrost liczb bezrobotnych w porównaniu z początkiem roku (%)	Stopa bezrobocia w stosunku do liczby czynnych zawodowo (%)powiat/woj./kraj	Liczba wolnych miejsc pracy i miejsc aktywizacji zawod.	Liczba podjęć pracy
		Osoby w szczególnej sytuacji			Mieszkający na wsi	Pobierający zasiłek	Osoby będące w szczególnej sytuacji na rynku pracy								
		Do 30 roku życia	Długo-trwale bezrobotni	Powyżej 50 roku życia											
styczeń	5 529	3 074	4 668	917	2 404	1 657	2 955	1 549	346	106,4	106,4	15,1/14,0/10,3	138	255	
lut	5 639	3 081	4 740	953	2 452	1 693	2 978	1 556	339	102,0	108,5	15,4/13,9/10,3	395	288	
marzec	5 365	2 919	4 483	904	2 382	1 608	2 803	1 460	337	95,1	103,3	14,7/13,3/10,0	537	333	
kwiecień	5 230	2 846	4 380	893	2 299	1 546	2 731	1 433	336	97,5	100,7	14,4/12,5/9,5	458	339	
maj	4 892	2 727	4 128	863	2 122	1 459	2 562	1 333	313	93,5	94,1	13,5/11,9/9,1	453	298	
czerwiec	4 614	2 619	3 883	839	1 981	1 305	2 424	1 284	312	94,3	88,8	12,9/11,2/8,8	471	281	
lipiec	4 352	2 504	3 637	844	1 888	1 218	2 268	1 191	279	94,3	83,8	12,2/10,9/8,6	528	257	
sierpień	4 168	2 419	3 500	827	1 790	1 166	2 159	1 150	279	95,8	80,2	11,8/10,8/8,5	387	250	
wrzesień	4 076	2 348	3 418	756	1 749	1 168	2 123	1 110	266	97,8	78,4	11,5/10,6/8,3	415	428	
październik	4 018	2 349	3 364	721	1 737	1 155	2 086	1 103	263	98,6	77,3	11,3/10,6/8,2	377	326	
listopad	3 963	2 343	3 304	713	1 755	1 098	2 084	1 106	252	98,6	76,3	11,2/10,7/8,2	298	242	
grudzień	4 038	2 347	3 351	742	1 819	1 072	2 120	1 142	257	101,9	77,7	11,4/11,0/8,3	222	257	

Tabela nr 4 Stan bezrobocia w powiecie stargardzkim na tle pozostałych powiatów województwa

Wojewódzki Urząd Pracy Wydział Badań i Analiz		Bezrobocie w województwie zachodniopomorskim													
		Powiat	Liczba bezrobotnych ogółem	w tym:		Liczba bezrobotnych w szczególnej sytuacji na rynku pracy	w tym:			Przyrost liczby bezrobotnych	Przyrost liczby bezrobotnych w porównaniu z początkiem roku (%)	Stopa bezrobocia (%) *	Wolne miejsca pracy i miejsca aktywizacji zawodowej	Liczba podjęć pracy	
				kobiety	pobierający zasiłek		mieszkający na wsi	Osoby będące w szczególnej sytuacji na rynku pracy	Do 30 roku życia						Długo-trwale bezrobotne
	Białogardzki	3 483	1 807	704	1 460	3 010	902	2 028	1 005	194	101,9	85,2	22,3	82	196
	Choszczeński	2 924	1 720	440	1 854	2 523	846	1 715	828	88	108,8	87,3	20,8	106	296
	Drawski	3 501	1 900	708	1 517	3 027	932	1 988	1 098	106	101,3	79,8	17,9	103	208
	Goleniowski	2 531	1 462	334	1 328	2 029	671	1 155	787	113	98,0	91,6	8,2	337	287
	Gryficki	3 053	1 680	664	1 706	2 500	844	1 493	919	133	105,5	73,2	16,3	187	273
	Gryfiński	3 440	1 996	486	2 204	2 990	887	2 035	1 044	179	100,6	92,4	14,6	422	231
	Kamieński	3 010	1 663	582	1 660	2 499	785	1 602	919	79	102,9	97,0	18,9	53	96
	Kołobrzeski	2 212	1 188	432	967	1 770	548	925	737	107	103,4	88,8	7,9	303	197
	Miasto Koszalin	3 394	1 691	498	0	2 855	588	1 876	1 283	297	99,6	81,5	6,9	290	339
	Koszaliński	3 321	1 994	713	2 696	2 825	809	1 847	1 017	173	104,9	78,9	17,3	95	252
	Łobeski	2 576	1 455	324	1 496	2 226	737	1 556	724	54	105,1	97,4	23,1	59	143
	Mysliborski	2 269	1 261	258	1 136	1 964	584	1 214	724	174	105,2	89,8	10,8	102	160
	Policki	2 113	1 279	216	1 074	1 744	529	1 089	629	97	101,0	87,0	7,9	52	130

<i>Pyrzycki</i>	2 011	1 141	306	1 256	1 739	506	1 238	621	60	105,8	82,0	17,2	57	193
<i>Sławiński</i>	3 277	1 702	688	1 837	2 727	819	1 747	1 111	211	103,0	89,0	18,0	70	318
<i>Stargardzki</i>	4 038	2 347	742	1 819	3 351	1 072	2 120	1 142	257	101,9	77,7	11,4	222	257
<i>Szczecinecki</i>	5 183	2 923	975	2 426	4 536	1 409	2 990	1 505	358	105,8	90,0	20,2	131	316
<i>Świdwiński</i>	2 581	1 406	600	1 588	2 207	760	1 297	681	90	103,1	80,0	17,9	41	189
<i>Miasto Świnoujście</i>	783	404	101	0	609	111	347	321	23	96,3	81,0	5,6	76	67
<i>Watecki</i>	2 042	1 267	243	968	1 744	474	1 091	651	111	105,5	84,1	12,6	215	171
<i>Miasto Szczecin</i>	8 100	4 153	987	0	6 695	1 209	4 134	3 228	488	101,3	69,7	4,7	1 193	684
<i>Zachodniopomorskie</i>	65 842	36 439	11 001	28 992	55 570	16 022	35 487	20 974	3 392	102,9	82,9	11,0	4 196	5 003

Tabela nr 5 Struktura bezrobocia ze względu na różne kryteria

Kryterium		Osoby bezrobotne		z liczby ogółem KOBIETY	
		średnio w ciągu roku – ogółem	stan liczbowy – na dzień 31.12.2016 r.	stan liczbowy – średnio w ciągu roku	stan liczbowy – na dzień 31.12.2016 r.
Czas pozostawania bez pracy w m-cach	do 1	503	427	248	181
	1-3	798	809	408	440
	3-6	761	656	415	381
	6-12	846	727	495	434
	12-24	744	665	453	431
	Pow. 24	871	754	540	480
Wiek	18-24	655	525	402	346
	25-34	1283	1143	854	778
	35-44	983	896	595	558
	45-54	772	695	404	377
	55-59	549	496	254	237
	60-64	283	283	49	51
Wykształcenie	wyższe	593	563	439	415
	średnie zawodowe	908	785	594	518
	średnie ogólnokształcące	577	519	419	389
	zasadnicze zawodowe	1067	911	423	381
	gimnazjalne i poniżej	1378	1260	683	644
Staż pracy ogółem w latach	bez stażu pracy	593	493	392	345
	do 1	989	869	640	580
	1-5	1007	926	624	586
	5-10	638	582	365	338
	10-20	653	605	316	303
	20-30	437	382	161	139
	30 i więcej	206	181	60	56

Tabela nr 6 Stan liczbowy i wskaźnik bezrobocia w gminach.

Powiat Stargardzki za 2016	Miasto Stargard		Gmina Stargard		MG Chociwel		MG Dobrzany		Gmina Dolice		Gmina Kobylanka		Gmina Marianowo		G Stara Dąbrowa		MG Suchań		MG Iłsko	
	Ogółem	wsk.b.*/ 100	Ogółem	wsk.b.*/ 100	Ogółem	wsk.b.*/ 100	Ogółem	wsk.b.*/ 100	Ogółem	wsk.b.*/ 100	Ogółem	wsk.b.*/ 100	Ogółem	wsk.b.*/ 100	Ogółem	wsk.b.*/ 100	Ogółem	wsk.b.*/ 100	Ogółem	wsk.b.*/ 100
styczeń	2746	6,3	586	6,9	356	9,1	317	9,7	451	8,7	177	5,3	173	8,3	267	10,9	233	8,2	223	9,9
luty	2804	6,5	606	7,2	363	9,3	308	9,4	460	8,9	184	5,5	176	8,5	271	11,0	245	8,6	222	9,9
marzec	2619	6,0	588	6,9	347	8,9	305	9,4	462	8,9	171	5,1	166	8,0	263	10,7	228	8,0	216	9,6
kwiecień	2581	6,0	571	6,7	339	8,7	296	9,1	434	8,4	168	5,0	167	8,1	249	10,1	222	7,8	203	9,0
maj	2430	5,7	529	6,2	327	8,4	275	8,4	407	7,9	148	4,4	146	7,1	226	9,2	208	7,3	196	8,7
czerwiec	2331	5,4	494	5,8	299	7,7	271	8,3	380	7,4	134	4,0	137	6,7	206	8,4	187	6,6	175	7,8
lipiec	2184	5,1	473	5,6	276	7,1	259	7,9	367	7,1	131	3,9	136	6,6	192	7,8	176	6,2	158	7,0
sierpień	2105	4,9	449	5,3	260	6,7	240	7,4	345	6,7	118	3,5	137	6,7	183	7,5	177	6,2	154	6,9
wrzesień	2065	4,8	434	5,1	255	6,6	217	6,7	317	6,1	124	3,7	150	7,3	182	7,4	177	6,2	155	6,9
październik	2019	4,7	431	5,1	268	6,9	207	6,3	321	6,2	126	3,7	140	6,8	184	7,5	175	6,2	147	6,5
listopad	1957	4,6	447	5,3	259	6,7	197	6,0	333	6,5	120	3,6	151	7,3	179	7,3	171	6,0	149	6,6
grudzień	1954	4,6	458	5,4	266	6,8	199	6,1	345	6,7	140	4,2	158	7,7	191	7,8	168	5,9	159	7,1

Rozdział II

Działalność Centrum Aktywizacji Zawodowej

1. Instrumenty Rynku Pracy

1.1 Szkolenia

W roku 2016 r. Powiatowy Urząd Pracy w Stargardzie realizował szkolenia i inne formy podnoszenia kwalifikacji:

- **szkolenia** – skierowano łącznie **107 osób** w tym:

szkolenia indywidualne – **93 osoby**, w tym 92 osoby oraz 1 osoba poszukująca pracy (PFRON)

szkolenia grupowe – **14 osób**,

– **finansowanie kosztów egzaminu** – **2 osoby**,

– **finansowanie lub dofinansowanie studiów podyplomowych** – **11 osób**.

Szkolenia były finansowane w ramach środków Funduszu Pracy oraz środków PFRON.

Tabela nr 7 Szkolenia w podziale na źródła finansowania.

ŹRÓDŁA FINANSOWANIA	LICZBA OSÓB		RAZEM
	bezrobotnych	poszukujących pracy	
Fundusz Pracy (szkolenia indywidualne)	92		92
Fundusz Pracy (szkolenia grupowe)	14		14
PFRON (szkolenie indywidualne)		1	1
OGÓŁEM	106	1	107

Tabela nr 8 Egzaminy i studia podyplomowe – finansowane w ramach Funduszu Pracy.

FORMA	LICZBA OSÓB BEZROBOTNYCH
Egzamin/licencja	2
Pożyczka szkoleniowa	-
Studia podyplomowe	11

W roku 2016 zawarto 11 umów dotyczących finansowania kosztów studiów podyplomowych. Studia w roku 2016 ukończyły 3 osoby. Termin zakończenia studiów pozostałych 8 umów - rok 2017.

W 2016 r. zakończyła się realizacja 10 umów dotyczących finansowania kosztów studiów podyplomowych zawartych w 2015 r.

Tabela nr 9 Osoby bezrobotne korzystające z różnych form podnoszenia kwalifikacji w podziale na gminy.

Lp.	Nazwa gminy/miasta	LICZBA OSÓB		
		Szkolenia indywidualne i grupowe	Studia podyplomowe	Koszty egzaminów
1.	Chociwel	-	-	-
2.	Dobrzany	5		
3.	Dolice	7		
4.	Ińsko	4		
5.	Kobylanka	3	1	
6.	Marianowo	3		
7.	Stara Dąbrowa	3		
8.	Stargard, Gmina	11		
9.	Stargard, Miasto	67	9	2
10.	Suchań	4	1	
	Razem	107	11	2

Tabela nr 10 Rodzaje szkoleń, z których skorzystały osoby bezrobotne i poszukujące pracy.

RODZAJE SZKOLEŃ	LICZBA OSÓB SKIEROWANYCH	
	szkolenia indywidualne	Szkolenia grupowe
Prawo jazdy kategorii c	15	
Prawo jazdy kategorii c+e	7	
Prawo jazdy kategorii d	3	
Kwalifikacja wstępna, przyspieszona i szkolenie okresowe do prawa jazdy kategorii c i kategorii d	16	
Sprzęt ciężki (koparko – ładowarka, koparka, ładowarka, walec drogowy)	5	
Operator wózka widłowego	6	
Szkolenia kosmetyczno/fryzjerskie	2	
Ochrona osób i mienia	3	
Spawalnicze	11	
Wykrawacz rozbieracz mięsa	1	
Szkolenia księgowo/kadrowe	3	
Drwal	1	
Eksplatacja urządzeń elektroenergetycznych I energetycznych	6	
Opiekun osoby zależnej z językiem niemieckim	1	
Licencja maszynisty	3	
Monter		14
Inne	23	
RAZEM	106	14

Liczba zorganizowanych szkoleń jest większa ze względu na fakt, iż niektóre osoby uczestniczyły w dwóch szkoleniach.

1.2. Staże

W okresie od 01.01.2016 r. do 31.12.2016 r. Powiatowy Urząd Pracy w Stargardzie zawarł 398 umów dotyczących organizacji stażu, w ramach których skierowano na staż 411 osób (bezrobotnych i poszukujących pracy), w tym:

- FUNDUSZ PRACY	- 120 umów	- 131 osób,
- EFS / PO WER 2014-2020	- 159 umów	- 160 osób,
- EFS / RPO WZ 2014-2020	- 102 umowy	- 103 osoby,
- BON STAŻOWY	- 17 umów	- 17 osób.

W okresie od 01.01.2016 r. do 31.12.2016 roku staż zakończyły **553 osoby** bezrobotne i poszukujące pracy, w tym:

- 240 osób odbywających staż współfinansowany ze środków EFS / PO WER, w tym:
 - 160 osób skierowanych na staż w 2016 r.
 - 80 osób skierowanych na staż w 2015 r.
- 178 osób odbywających staż współfinansowany ze środków EFS / RPO WZ, w tym:
 - 103 osoby skierowane na staż w 2016 r.
 - 75 osób skierowanych na staż w 2015 r.
- 135 osób odbywających staż finansowany ze środków FP, w tym:
 - 93 osoby skierowane na staż w 2016 r.
 - 45 osób skierowanych na staż w 2015 r. (w tym 3 osoby z RM-25)

Na dzień 01.01.2017 roku staż kontynuowały **64 osoby** skierowane w ramach umów zawartych w 2016 roku, w tym:

- z Funduszu Pracy – **48 osób**,
- z Funduszu Pracy w ramach bonu stażowego – **16 osób**.

Tabela nr 11 Staż finansowany ze środków Funduszu Pracy.

Lp.	Nazwa gminy/miasta	Fundusz Pracy			
		Jednostki użyteczności publicznej		Jednostki prywatne	
		Liczba pracodawców	liczba miejsc stażu	Liczba pracodawców	liczba miejsc stażu
1.	Chociwel	2	3	1	1
2.	Dobrzany	3	3	0	0
3.	Dolice	2	2	0	0
4.	Ińsko	3	6	1	1
5.	Kobylanka	1	3	1	1
6.	Marianowo	2	3	0	0
7.	Stara Dąbrowa	3	3	0	0
8.	Suchań	2	2	0	0
9.	Stargard, Gmina	5	5	1	1
10.	Stargard, Miasto	69	71	18	19
11.	Szczecin	5	6	1	1
	Ogółem	97	107	23	24

Tabela nr 12 Staż współfinansowany ze środków EFS / PO WER 2014-2020.

Lp.	Nazwa gminy/miasta	PO WER			
		Jednostki użyteczności publicznej		Jednostki prywatne	
		Liczba pracodawców	liczba miejsc stażu	liczba pracodawców	liczba miejsc stażu
1.	Chociwel	0	0	6	7
2.	Dobrzany	1	1	3	3
3.	Dolice	1	1	8	8
4.	Ińsko	1	1	3	3
5.	Kobylanka	0	0	10	10
6.	Marianowo	0	0	2	2
7.	Stara Dąbrowa	0	0	6	6
8.	Suchań	0	0	4	4
9.	Stargard, Gmina	3	3	10	10
10.	Stargard, Miasto	14	14	65	65
11.	Kliniska Wielkie	0	0	1	1
12.	Kołbacz	0	0	1	1
13.	Pyrzyce	0	0	4	4
14.	Człuchów	0	0	1	1
15.	Wardyń	0	0	1	1
16.	Poznań	0	0	2	2
17.	Szczecin	0	0	7	7
18.	Osina	0	0	1	1
19.	Trzebiatów	0	0	1	1
20.	Czarna Łąka	0	0	1	1
21.	Łuków	0	0	1	1
22.	Recz	0	0	1	1
	Ogółem	20	20	139	140

Tabela nr 13 Staż współfinansowany ze środków EFS / RPO WZ 2014-2020.

Lp.	Nazwa gminy/miasta	RPO WZ			
		Jednostki użyteczności publicznej		Jednostki prywatne	
		Liczba pracodawców	liczba miejsc stażu	liczba pracodawców	liczba miejsc stażu
1.	Chociwel	1	1	6	6
2.	Dobrzany	0	0	5	5
3.	Dolice	2	2	4	4
4.	Ińsko	1	1	7	7
5.	Kobylanka	0	0	1	1
6.	Marianowo	0	0	2	2
7.	Stara Dąbrowa	0	0	2	2
8.	Suchań	1	1	4	4
9.	Stargard, Gmina	0	0	4	4
10.	Stargard, Miasto	8	8	45	46
11.	Szczecin	1	1	4	4
12.	Choszczno	0	0	1	1
13.	Kliniska Wielkie	0	0	1	1
14.	Kołobrzeg	0	0	1	1
15.	Nowogard	0	0	1	1
	Ogółem	14	14	88	89

Tabela nr 14 Staż finansowany w ramach bonu stażowego.

Lp.	Nazwa gminy/miasta	Bon stażowy			
		Jednostki użyteczności publicznej		Jednostki prywatne	
		liczba pracodawców	liczba miejsc stażu	liczba pracodawców	liczba miejsc stażu
1.	Chociwel	0	0	0	0
2.	Dobrzany	0	0	0	0
3.	Dolice	0	0	0	0
4.	Ińsko	0	0	1	1
5.	Kobylanka	0	0	1	1
6.	Marianowo	0	0	0	0
7.	Stara Dąbrowa	0	0	1	1
8.	Suchań	0	0	0	0
9.	Stargard, Gmina	0	0	1	1
10.	Stargard, Miasto	0	0	12	12
11.	Bierzwnik	0	0	1	1
	Ogółem	0	0	17	17

1.3. Prace interwencyjne

W okresie od 01.01.2016 r. do 31.12.2016 r. Powiatowy Urząd Pracy w Stargardzie w ramach **prac interwencyjnych zawarł 57 umów** w ramach, których utworzono **69 nowych stanowisk** pracy. Wszystkie umowy podpisano na okres 6 miesięcy.

Łącznie na umowy z 2016 r. skierowano do pracy 69 osób, dodatkowo 2 osoby na uzupełnienie zwolnionych miejsc pracy z umów z 2016 roku oraz 10 osób na uzupełnienie zwolnionych miejsc pracy z umów z 2015 roku.

Ogółem w 2016 r. - łącznie z uzupełnieniem zwolnionych miejsc pracy na trwające umowy z 2015 r. i 2016 r. - skierowano do prac interwencyjnych **81 osób**.

W roku 2017 kontynuowanych jest 57 umów w ramach, których zatrudnionych jest 69 osób (refundacja w 2017 r. trwa dla 30 umów, a w ramach 27 umów realizowany jest obowiązek zatrudnienia bez refundacji).

Na dzień 01.01.2016 r. trwało 59 umów z 2015 r. w ramach których pracowało 71 osób (wszystkie zakończyły pracę w 2016 r., 71 osób zostało zatrudnionych na dalszy okres).

W 2016 roku zawarto 57 umów w ramach prac interwencyjnych – skierowano 81 osób, co w rozbiciu na poszczególne gminy przedstawia się następująco:

Tabela nr 15 Pracodawcy korzystający z prac interwencyjnych, w podziale na gminy.

Lp.	Nazwa gminy/miasta	pracodawcy		Skierowane osoby bezrobotne
		Sektor publiczny	Sektor prywatny	
1.	Chociwel		2	1
2.	Dobrzany	1	1	1
3.	Dolice		4	15
4.	Ińsko			4
5.	Kobylanka		2	
6.	Marianowo	1		2
7.	Stara Dąbrowa		1	1
8.	Stargard, Gmina		3	2
9.	Stargard, Miasto	14	18	50
10.	Suchań		2	5
11.	Gminy z poza terenu powiatu		8	
	Ogółem	16	41	81

1.4. Roboty publiczne

Powiatowy Urząd Pracy w Stargardzie w ramach robót publicznych w okresie 01.01.2016 r. do 31.12.2016 r. zawarł 103 umowy w ramach, których utworzono 131 nowych stanowisk pracy. Umowy te w większości zawierane były na okres 6 miesięcy.

Z umów zawartych w okresie objętym sprawozdaniem zakończyło pracę 104 osób, z których na dalszy okres zatrudniono 85 osób. W roku 2017 kontynuowanych jest 26 umów w ramach, których pracuje 27 osób.

Na dzień 01.01.2016 r. 26 osób pracowało w ramach umów zawartych w 2015 r. Po zakończeniu tych umów na dalszy okres zatrudniono 17 osób.

Do dnia 31.12.2016 roku w sumie ukończyło pracę 130 osób, gdzie 102 osób zostało zatrudnionych na dalszy okres.

W 2016 roku zawarto 103 umów w ramach robót publicznych – skierowano łącznie 141 osób (10 osób na uzupełnienie zwolnionych stanowisk).

Tabela nr 15 Osoby bezrobotne skierowane do pracy w ramach robót publicznych w podziale na gminy

Lp.	Nazwa gminy/miasta	Liczba umów zawartych z pracodawcami z poszczególnych gmin	Skierowane osoby bezrobotne
1.	Chociwel	7	14
2.	Dobrzany	6	9
3.	Dolice	7	10
4.	Ińsko	7	12
5.	Kobylanka	2	5
6.	Marianowo	4	5
7.	Stara Dąbrowa	8	9
8.	Stargard, Gmina	6	10
9.	Stargard, Miasto	50	61
10.	Suchań	6	6
	Ogółem	103	141

Gmina Chociwel:

- zawarto 7 umów (w tym 3 UM Chociwel, 1 Polski Towarzystwo Walki z Kalectwem Szczecin, 2 CARITAS Archidiecezji Szczecińsko – Kamieńskiej Szczecin oraz 1 Starostwo Powiatowe Stargard),
- skierowano 14 osób.

Gmina Dobrzany:

- zawarto 6 umów (w tym 4 UM Dobrzany, 5 OPS Dobrzany, 1 Towarzystwo Przyjaciół Dobrzan „ZŁOTY SZPON” oraz 5 Zespół Szkół Publicznych Dobrzany),
- skierowano 9 osób.

Gmina Dolice:

- zawarto 7 umów (w tym 2 UG Dolic, 2 Gminny Ludowy Klub Sportowy „UNIA Dolice, 1 Polskie Stowarzyszenie na Rzecz Osób z Upośledzeniem Umysłowym Stargard, 1 Polski Czerwony Krzyż Szczecin oraz 1 Towarzystwo Przyjaciół Dzieci Szczecin),
- skierowano 10 osób.

Gmina Ińsko:

- zawarto 7 umów (w tym 5 U G i M Ińsko, oraz 2 Starostwo Powiatowe Stargard),
- skierowano 12 osób.

Gmina Kobylanka:

- zawarto 2 umowy (w tym 2 UG Kobylanka),
- skierowano 5 osób.

Gmina Marianowo:

- zawarto 4 umów, (w tym 1 UG Marianowo, 2 GOPS Marianowo, oraz 1 Towarzystwo Rozwoju Gminy Marianowo),
- skierowano 5 osób.

Gmina Stara Dąbrowa:

- zawarto 8 umów (w tym 1 UG Stara Dąbrowa, 3 GOPS Stara Dąbrowa, 2 Gimnazjum Publiczne Stara Dąbrowa, 1 Polskie Stowarzyszenie na Rzecz Osób z Upośledzeniem Umysłowym Stargard, oraz Starostwo Powiatowe Stargard),
- skierowano 9 osoby.

Gmina Stargard:

- zawarto 6 umów , (w tym 1 UG Stargard, 2 Towarzystwo Przyjaciół Dzieci Szczecin oraz 3 Starostwo Powiatowe Stargard),
- skierowano 10 osób.

Miasto Stargard:

- zawarto 50 umów (w tym 7 Miejski Ośrodek Pomocy Społecznej Stargard, 5 Polskie Stowarzyszenie na Rzecz Osób z Upośledzeniem Umysłowym Stargard, 2 Centrum Socjalnym CARITAS Stargard, 1 Polskie Towarzystwo Walki z Kalectwem Szczecin, 1 Stargardzkie Stowarzyszenie Klub Abstynenta „ALA” Stargard, 1 Szkoła Podstawowa Nr 1 Stargard, 2 Stowarzyszenie „POTRZEBNY DOM” Stargard, 2 Stowarzyszenie Krzewienia Sportu, Turystyki i Kultury „KOLEJARZ” Stargard, 3 Szkoła Podstawowa Nr 4 Stargard, 19 Starostwo Powiatowe Stargard, 1 Wiodący Międzyszkolny Ludowy Klub Sportowy „POMORZE” Stargard, 4 Zachodniopomorski Oddział Okręgowy Polskiego Czerwonego Krzyża Szczecin, 1 Towarzystwo Przyjaciół Dzieci Szczecin, oraz 1 Międzyszkolny Klub Sportowy HETMAN Stargard),
- skierowano 61 osób.

Gmina Suchań:

- zawarto 6 umów (w tym 4 UM Suchań, 1 Towarzystwo Przyjaciół Dzieci Szczecin oraz 1 Starostwo Powiatowe Stargard),
- skierowano 6 osoby.

1.5. Środki na podjęcie działalności gospodarczej

W okresie od 01.01.2016 r. do 31.12.2016 r. Powiatowy Urząd Pracy w Stargardzie zawarł z osobami bezrobotnymi 91 umowy o przyznanie środków na rozpoczęcie działalności gospodarczej.

Źródła finansowania zawartych umów:

- Fundusz pracy – 27 umów,
- EFS / PO WER 2014-2020 – 30 umów,
- EFS / RPO WZ 2014-2020 – 32 umowy
- PFRON – 2 umowy.

Tabela nr 16 Środki na rozpoczęcie działalności gospodarczej ze względu na miejsce zamieszkania.

Lp.	Nazwa gminy/miasta	FP	PO WER	RPO WZ	PFRON	RAZEM
1.	Chociwel	1	3	2		6
2.	Dobrzany	1	1	3		5
3.	Dolice		2	1		3
4.	Ińsko	1		2	1	4
5.	Kobyłanka		1	3		4
6.	Marianowo			1		1
7.	Stara Dąbrowa	1	2	1		4
8.	Stargard, Gmina	1	1	5		7
9.	Stargard, Miasto	22	19	14	1	55
10.	Suchań		1			1
	RAZEM	27	30	32	2	91

Tabela nr 17 Rodzaje działalności gospodarczych, podjęte po otrzymaniu środków na rozpoczęcie działalności gospodarczej.

	FP	PO WER	RPO WZ	PFRON	RAZEM
Usługi projektowania i architektury	1	1	3		5
Usługi profilaktyki i promocji zdrowia		1			1
Doradztwo w prowadzeniu dział. gosp. i zarządzania	1				1
Działalność taksówek osobowych			1		1
Usługi ogólnobudowlane	4	2	4		10
Usługi handlowe	7	5	4		16
Usługi sprzątanania i zagospodarowania terenów zieleni	2	1	2		5
Usługi konserwacji i naprawy pojazdów samochodowych oraz sprzedaży		3			3
Usługi pocztowe i kurierskie	1	1			2
Wykonywanie instalacji elektrycznych oraz usługi budowlane		1	1		2
Usługi fotograficzne		2			2
Usługi stolarskie, produkcja i naprawa mebli	2		1		3
Drukowanie i hydrografia		1			1
Usługi rachunkowo - księgowo			2		2

Solarium		1			1
Usługi ubezpieczeniowe i agencyjne			1		1
Działalność prawnicza		2	1		3
Usługi gastronomiczne		1			1
Usługi kosmetyczne i fryzjerskie		4	2		6
Usługi ślusarsko -spawalnicze			1		1
Realizacja projektów budowlanych		1			1
Nauka tańca	1				1
Fryzjer zwierząt			1		1
Działalność agentów turystycznych			1		1
Działalność rozrywkowa i rekreacyjna		1	1		2
Usługi pośrednictwa w obrocie nieruchomościami; wynajem i zarządzanie nieruchomościami	1		1		2
Konserwacja i naprawa maszyn			1		1
Usługi informatyczne		1			1
Usługi krótkotrwałego zakwaterowania			1		1
Usługi administrowania i sprzątnia biur			1		1
Działalność naukowa i techniczna	1				1
Agencja reklamowa	1				1
Usługi weterynaryjne	1				1
Działalność paramedyczna	1				1
Produkcja sprzętu hydraulicznego i pneumatycznego		1			1
Tłumaczenia, edukacja	1				1
Usługi maglowania			1		1
Usługi finansowe	1				1
Usługi transportu pasażerskiego	1				1
Usługi dezynfekcji i deratyzacji				1	1
Wynajem i dzierżawa maszyn i urządzeń			1		1
Usługi szkoleniowe i pomoc psychologiczna				1	1
RAZEM	27	30	32	2	91

1.6. Prace społecznie użyteczne

W 2016 roku podpisano z Gminami Powiatu Stargardzkiego Gminą Miastem Stargard porozumienia w sprawie sposobu organizowania finansowania prac społecznie użytecznych. Każda z gmin przed podpisaniem porozumienia przedstawiła swój plan potrzeb w zakresie wykonywania tych prac, między innymi liczbę osób uprawnionych, okres i rodzaj wykonywania prac społecznie użytecznych.

Tabela nr 18 Wykaz gmin korzystających z prac społecznie.

Lp.	Nazwa gminy/miasta	Liczba miejsc PSU	Liczba osób
1.	Chociwel	13	16
2.	Dobrzany	13	17
3.	Dolice	10	10
4.	Ińsko	13	17
5.	Kobylanka	13	16
6.	Marianowo	7	7
7.	Stara Dąbrowa	10	10
8.	Stargard, Gmina	15	16
9.	Stargard, Miasto	101	156
10.	Suchań	4	4
	Ogółem	199	269

W ramach realizacji zawartych porozumień gminy i podmioty przygotowały 199 miejsc pracy dla osób wykonujących prace społecznie użyteczne. Na skutek rotacji osób wykonujących te prace (rezygnacji z wykonywania prac społ. użytecznych w trakcie ich trwania, podjęcia zatrudnienia, stażu, itp.) dodatkowo w trakcie roku 2016 skierowano 70 osób. Łącznie w całym roku 2016 do wykonywania prac społecznie użytecznych skierowano 269 osób bezrobotnych.

Do prac społecznie użytecznych kierowane są osoby bezrobotne bez prawa do zasiłku, będące klientami Urzędu Pracy i jednocześnie korzystające z pomocy miejskiego bądź gminnych ośrodków pomocy społecznej. Mogą być też kierowane osoby uczestniczące w kontrakcie socjalnym, indywidualnym programie usamodzielniania, lokalnym programie pomocy społecznej lub indywidualnym programie zatrudnienia socjalnego. Osoby bezrobotne skierowane przez urząd pracy i wykonujące te prace nie tracą statusu osoby bezrobotnej. Objęte są ubezpieczeniem zdrowotnym oraz ubezpieczeniem wypadkowym.

1.7. Refundacja kosztów wyposażenia lub doposażenia stanowiska pracy

Powiatowy Urząd Pracy w Stargardzie w okresie od 01.01.2016 r. do 31.12.2016 r. zawarł z pracodawcami łącznie **38 umów** dotyczących refundacji kosztów wyposażenia lub doposażenia stanowisk pracy, z których **realizowane są 36 umowy** (dwie umowy zostały rozwiązane przez pracodawcę).

Źródła finansowania zawartych umów:

- **Fundusz pracy** – 27 umów – 28 stanowisk pracy,
- **EFS / RPO WZ 2014-2020** – 9 umów – 12 stanowisk pracy,
- **PFRON** – 2 umowy – 2 stanowiska pracy.

Z zawartych umów z Funduszu Pracy realizowanych jest są 26 umów (1 rozwiązano), a z EFS – RPO WZ 2014-2020 realizowanych jest 8 umów (1 rozwiązano).

W ramach zawartych umów utworzono łącznie **42 stanowiska pracy**, w tym 40 dla osób bezrobotnych oraz 2 dla osób niepełnosprawnych.

Tabela nr 19 Przedsiębiorcy korzystający z refundacji wyposażenia stanowiska pracy, w podziale na gminy.

Lp.	Nazwa gminy/miasta	liczba pracodawców korzystających z wyposażenia stanowisk pracy wg gmin			RAZEM
		FP	RPO WZ	PFRON	
1.	Chociwel	1			1
2.	Dobrzany	2	1		3
3.	Dolice	1	1		2
4.	Ińsko	1	1		2
5.	Kobyłanka		1		1
6.	Marianowo	1			1
7.	Stara Dąbrowa				0
8.	Stargard, Gmina	4		1	5
9.	Stargard, Miasto	14	5	1	20
10.	Suchań	1			1
11.	Pyrzyce	1			1
12.	Szczecin	1			1
	razem	27	9	2	38

Dwóch pracodawców mających siedziby poza terenem powiatu stargardzkiego (z gminy Pyrzyce i z gminy Szczecin) utworzyli po jednym stanowisku pracy na terenie Miasta Stargard.

Tabela nr 20 Osoby bezrobotne skierowane do pracy w ramach wyposażenia stanowiska pracy (umowy zawarte w 2015 r.), w podziale na gminy.

Lp.	Nazwa gminy/miasta	Liczba osób bezrobotnych skierowanych na wyposażenie stanowiska pracy – wg gmin			RAZEM	Osoby skierowane na zwolnione miejsca pracy
		FP	RPO WZ	PFRON		
1.	Chociwel	1	3		4	1
2.	Dobrzany	2	2		4	
3.	Dolice	4	2		6	3
4.	Ińsko	1	1		2	
5.	Kobylanka					1
6.	Marianowo					
7.	Stara Dąbrowa	1			1	1
8.	Stargard, Gmina	3	1		4	2
9.	Stargard, Miasto	15	3	2	20	14
10.	Suchań	1			1	
	Razem	28	12	2	42	22

Dodatkowo w 2016 roku Urząd skierował 22 osoby bezrobotne na uzupełnienie stanowisk pracy utworzonych na podstawie umów zawartych w 2014 (10 osób), 2015 (12 osób).

Na uzupełnianie stanowiska pracy skierowano łącznie **22 osoby** (14 osób z Miasta Stargard, 2 osoby z gminy Stargard, 3 osoby z gminy Dolice, 1 osoba z gminy Chociwel, 1 osoba z gminy Kobylanka, 1 osoba z gminy Stara Dąbrowa).

Łącznie w ramach wyposażanych stanowisk pracy dla osób bezrobotnych i dla osób niepełnosprawnych w 2016 r. skierowano **64 osób**.

W ramach zawartych w 2016 r. umów osoby bezrobotne podjęły pracę w następujących branżach:

Tabela nr 21 Stanowiska pracy utworzone w ramach refundacji wyposażenia stanowisk pracy

Branża/stanowisko	Liczba utworzonych stanowisk
elektromechanik pojazdów samochodowych/ mechanik pojazdów samochodowych/ mechanik samochodowy	3
pracownik ogólnobudowlany	6
pracownik zaopatrzenia, ekspozycji oraz sprzedaży	1
obsługa klienta	1
pilarz	2
pracownik fizyczny	1
sprzedawca	1
dekarz-pomocnik/ dekarz-kierowca/ dekarz-blacharz	3
pomocnik brukarza	2

brukarz	2
elektromechnik – serwisant klimatyzacji samochodowej	1
kierowca mechanik - operator wózka widłowego/ kierowca operator wózka widłowego	2
przedstawiciel handlowy - magazynier	1
monter instalacji	1
technik – serwisant - monter	1
referent ds., administracyjnych	1
stolarz/ pomocnik stolarza	2
technik poligraf	1
pracownik biurowy	1
tynkarz	1
kosmetyczka	1
lakiernik samochodowy	1
blacharz samochodowy	1
pomocnik elektryka	1
szwaczka/szykowaczka	1
robotnik robót wykończeniowych	1
montażystka	1
pomoc kuchenna	1

1.8. Refundacja świadczeń integracyjnych wypłacanych uczestnikom zajęć w Centrum Integracji Społecznej

Działalność CIS ma na celu reintegrację zawodową i społeczną osób dotkniętych wykluczeniem społecznym, które ze względu na swoją sytuację życiową nie są w stanie własnym staraniem zaspokoić swoich podstawowych potrzeb życiowych i znajdują się w sytuacji powodującej ubóstwo oraz uniemożliwiającej lub ograniczającej uczestnictwo w życiu zawodowym, społecznym i rodzinnym.

Celem realizacji ww. zadań osoby zagrożone wykluczeniem społecznym uczestniczą w zajęciach prowadzonych przez CIS, za które otrzymują świadczenie integracyjne.

Powiat Stargardzki - Powiatowy Urząd Pracy w Stargardzie zawarł porozumienie z Centrum Integracji Społecznej na podstawie, którego **w 2016 roku zrefundował** świadczenia integracyjne wraz ze składkami na ubezpieczenia społeczne, wypłacane przez CIS dla **102** uczestników.

Porozumienia zawarte w 2015 r. i w 2016 r. zostały przedłużone na rok 2017 dla 41 uczestników.

1.9. Program Aktywizacji i Integracja

W 2016 roku na wniosek Urzędu Miasta Powiatowy Urząd Pracy w Stargardzie realizował we współpracy z Miejskim Ośrodkiem Pomocy Społecznej w Stargardzie Program Aktywizacja i Integracja (PAI). W ramach programu osoby bezrobotne objęte zostały działaniami w zakresie aktywizacji zawodowej (prace społecznie użyteczne) oraz działaniami integracji społecznej.

Programem objęto 10 osób bezrobotnych z III profilem pomocy i korzystające z pomocy ośrodka pomocy społecznej. Wszystkie osoby uczestniczące w PAI to mieszkańcy miasta Stargard.

Spośród osób objętych PAI 1 osoba przerwała program.

1.10. Krajowy Fundusz Szkoleniowy

Powiatowy Urząd Pracy w Stargardzie w okresie od 01.01.2016 r. do 31.12.2016 r. zawarł z pracodawcami łącznie **55 umów** dotyczących finansowania kosztów kształcenia ustawicznego pracowników i pracodawcy z Krajowego Funduszu Szkoleniowego, z czego 1 umowa została rozwiązana za porozumieniem stron.

Źródła finansowania zawartych umów:

- Środki KFS - 52 umowy,
- Rezerwa KFS - 3 umowy.

Tabela nr 22 Pracodawcy korzystający z finansowania kształcenia ustawicznego z KSF w podziale na gminy.

Lp.	Nazwa gminy/miasta	Liczba pracodawców	Liczba zawartych umów	Liczba osób objętych wsparciem wg właściwości miejscowej pracodawcy	Liczba sfinansowanych form kształcenia
1.	Chociwel	1	1	20	1
2.	Dobrzany				
3.	Dolice	2	2	12	2
4.	Ińsko	1	1	1	5
5.	Kobyłanka	2	2	2	3
6.	Marianowo				
7.	Stara Dąbrowa				
8.	Stargard, Gmina	1	1	1	1
9.	Stargard, Miasto	33	47	260	99
10.	Suchań	1	1	15	1
	RAZEM	41	55	311	112

Tabela nr 23 Wykaz pracodawców korzystających z KFS.

Lp.	Nazwa gminy/miasta	Liczba zawartych umów	Liczba osób objętych wsparciem
1.	Chociwel	1	20
	Zespół Placówek Oświatowych w Chociwlu	1	20
2.	Dobrzany		
3.	Dolice	2	12
	Urząd Gminy w Dolicach	1	10
	Zawadzińska Joanna PRZEDSZKOLE BAJKOWY ŚWIAT	1	2
4.	Ińsko	1	1
	Hejman Renata PHU	1	1
5.	Kobyłanka	2	2
	Mach Mariusz TECHMAR	1	1
	PR TRANS S.C. R. Wasilewski, W. Wasilewska	1	1
6.	Marianowo		
7.	Stara Dąbrowa		
8.	Stargard, Gmina	1	1

	LUADOWY ZESPÓŁ SPORTOWY „ORZEŁ”	1	1
9.	Stargard, Miasto	47	260
	Powiat Stargardzki - Starostwo Powiatowe	4	23
	Powiatowe Centrum Pomocy Rodzinie	2	3
	„PROYCON” Sp. z o.o.	1	1
	Poradnia Psychologiczno-Pedagogiczna	3	13
	Centrum Obsługi Placówek Opiekuńczo-Wychowawczych	1	1
	Siemiątkowska Julita TRICHOMED	1	2
	Ośrodek Sportu i Rekreacji Sp. z o.o.	1	2
	I Liceum Ogólnokształcące im. Adama Mickiewicza	2	3
	Zespół Szkół Ogólnokształcących	1	1
	Polskie Stowarzyszenie na Rzecz Osób z Upośledzeniem Umysłowym Koło w Stargardzie	1	9
	Kaźmierowski Roman Atrium Management	1	3
	Kosowska Mariola „KOMPLEKS” Usługi Opiekuńcze	1	7
	Zespół Szkół nr 2	2	3
	Przedsiębiorstwo Remontowo Budowlane Maxbud Sp. z o.o. Sp. K.	1	12
	Derlatka Mirosław Zakład Remontowo Budowlany	1	2
	Derlatka Bartłomiej Firma Handlowo – Usługowa DER-BUD	1	1
	Powiatowy Ośrodek Dokumentacji Geodezyjnej i Kartograficznej	3	11
	Przedszkole Miejskie nr 3	1	1
	Jurczyk Wiesław Zakład Wielobranżowy „DARKAT”	1	5
	Trans – Masz Przedsiębiorstwo Transportu i Maszyn Drogowych Spółka Akcyjna	1	8
	„SPAAS CANDLES POLAND” SPÓŁKA Z OGRANICZONĄ ODPOWIEDZIALNOŚCIĄ	1	11
	Spółdzielnia Mieszkaniowa	2	5
	Węgrzyn Renata MEWES POLSKA	1	2
	„PLASTIKON” S.C. JAROSŁAW SADOWSKI, WALDEMAR SADOWSKI	1	5
	Miejskie Przedsiębiorstwo Gospodarki Komunalnej Sp. z o.o.	1	19
	Przedszkole Miejskie nr 4	1	1
	Zespół Szkół Specjalnych im. Juliana Tuwima	2	20
	Collegium Medyczne MEDICA S.C. Anna Wasilek Grzegorz Wasilek	1	1
	Makowski Łukasz OKNA PCV	1	4
	Zakład Zagospodarowania Odpadów Stargard Sp. z o.o.	1	4
	Reczuch Agata BIURO USŁUG RACHUNKOWO – KSIĘGOWYCH	1	1
	Samodzielny Publiczny Wielospecjalistyczny Zakład Opieki Zdrowotnej	3	80
	KLIPPAN SAFETY POLSKA SP. Z O.O.	1	11
10.	Suchań	1	15
	Zespół Szkół Publicznych w Suchaniu	1	15
	RAZEM	55	311

1.11. Bony: stażowy, szkoleniowy, na zasiedlenie

BON STAŻOWY

Powiatowy Urząd Pracy w Stargardzie w roku 2016 r. przyznał bony stażowe 17- stu osobom bezrobotnym. Na podstawie przyznanych bonów zawarto 17 umów z organizatorami stażu i tym samym zorganizowano 17 staży (na dzień 01.01.2017 r. – staż w ramach bonu stażowego odbywa 16 osób).

Szczegółowa informacja dotycząca siedziby organizatorów stażu i miejsca zamieszkania osób bezrobotnych, które otrzymały bon stażowy jest zawarta w dziale dotyczącym staży.

Bon stażowy wydawany jest na wniosek bezrobotnego do 30 roku życia i stanowi gwarancję skierowania do odbycia stażu u pracodawcy wskazanego przez bezrobotnego na okres 6 miesięcy, o ile pracodawca zobowiąże się do zatrudnienia bezrobotnego po zakończeniu stażu przez okres 6 miesięcy.

Pracodawcy, który zatrudni bezrobotnego przez deklarowany okres 6 miesięcy, przysługuje premia.

W ramach bonu stażowego finansowane są:

- koszty przejazdu do i z miejsca odbywania stażu – w formie ryczału,
- koszty niezbędnych badań lekarskich lub psychologicznych – w formie wpłaty na konto wykonawcy badania.

BON SZKOLENIOWY

Powiatowy Urząd Pracy w Stargardzie w roku 2016 r. przyznał osobom bezrobotnym 7 bonów szkoleniowych. Na podstawie przyznanych bonów osoby skorzystały z 7 szkoleń indywidualnych.

Bon szkoleniowy wydawany jest na wniosek bezrobotnego do 30 roku życia i stanowi gwarancję skierowania bezrobotnego na wskazane przez niego szkolenie oraz opłacenia kosztów, które zostaną poniesione w związku z podjęciem szkolenia.

W ramach bonu szkoleniowego finansowane są, do wysokości 100% przeciętnego wynagrodzenia, koszty:

- jednego lub kilku szkoleń, w tym kosztów kwalifikacyjnego kursu zawodowego i kursu nadającego uprawnienia zawodowe – w formie wpłaty na konto instytucji szkoleniowej;
- niezbędnych badań lekarskich lub psychologicznych – w formie wpłaty na konto wykonawcy badania;
- przejazdu na szkolenia – w formie ryczału wypłacanego bezrobotnemu,
- zakwaterowania, jeśli zajęcia odbywają się poza miejscem zamieszkania – w formie ryczału wypłacanego bezrobotnemu.

Tabela nr 24 Osoby bezrobotne, którym przyznano bon szkoleniowy w podziale na gminy.

Lp.	Nazwa gminy/miasta	Liczba osób	Liczba szkoleń
1.	Chociwel		
2.	Dobrzany	2	2
3.	Dolice		
4.	Ińsko	1	1
5.	Kobylanka		
6.	Marianowo		
7.	Stara Dąbrowa		
8.	Stargard, Gmina	1	1
9.	Stargard, Miasto	3	3
10.	Suchań		
	Ogółem	7	7

Tabela nr 25 Rodzaje szkoleń, z które zostały sfinansowane w ramach bonu szkoleniowego.

RODZAJE SZKOLEŃ	szkolenia indywidualne
Prawo jazdy kategorii c	1
Prawo jazdy kategorii d wraz z kwalifikacją wstępną przyspieszoną	1
Kwalifikacja wstępna, przyspieszona i szkolenie okresowe do prawa jazdy kategorii c i/lub kategorii d	1
Operator wózka widłowego	2
Prawo jazdy kat. ce	1
Obsługa urządzeń magazynowych	1
RAZEM	7

BON NA ZASIEDLENIE

Bon na zasiedlenie może zostać przyznany osobie bezrobotnej do 30 roku życia, w związku z podjęciem przez nią, poza miejscem dotychczasowego zamieszkania, zatrudnienia, innej pracy zarobkowej lub działalności gospodarczej, jeżeli:

- z tytułu ich wykonywania będzie osiągał wynagrodzenie lub przychód w wysokości co najmniej minimalnego wynagrodzenia za pracę brutto miesięcznie oraz będzie podlegał ubezpieczeniom społecznym,
- odległość od miejsca dotychczasowego zamieszkania do miejscowości, w której bezrobotny zamieszka w związku z podjęciem zatrudnienia, innej pracy zarobkowej lub działalności gospodarczej wynosi co najmniej 80 km lub czas dojazdu do tej miejscowości i powrotu do miejsca dotychczasowego zamieszkania środkami transportu zbiorowego przekracza łącznie co najmniej 3 godziny dziennie;
- będzie pozostawał w zatrudnieniu, wykonywał inną pracę zarobkową lub będzie prowadził działalność gospodarczą przez okres co najmniej 6 miesięcy.

W roku 2016 r. Powiatowy Urząd Pracy w Stargardzie zawarł 11 umów w sprawie przyznania bonu na zasiedlenie, przy czym 3 z zawartych umów zostały rozwiązane.

Umowy w sprawie bonu realizowane są przez 8 osób bezrobotnych.

1.12. Refundacja wynagrodzeń i składek na ubezpieczenie społeczne dla osób do 30 r.ż.

Powiatowy Urząd Pracy w Stargardzie w latach 2016-2017 może udzielać pracodawcom lub przedsiębiorcom nowej formy pomocy na zatrudnienie osób bezrobotnych, jaką jest **refundacja części kosztów poniesionych na wynagrodzenia, nagrody oraz składki na ubezpieczenia społeczne za skierowane osoby bezrobotne do 30 roku życia.**

W okresie od 01.01.2016 r. do 31.12.2016 r. Powiatowy Urząd Pracy w Stargardzie w ramach **refundacji dla osób do 30 r. ż. zawarł 121 umów** w ramach, których utworzono **138 nowych stanowisk pracy.**

Łącznie na umowy z 2016 r. skierowano do pracy 138 osób oraz dodatkowo 17 osób na uzupełnienie zwolnionych miejsc pracy z umów z 2016 roku.

Ogółem w 2016 r. - łącznie z uzupełnieniem zwolnionych miejsc pracy skierowano do pracy w ramach tej refundacji **155 osób.**

Z zawartych do dnia 31.12.2016 r. umów 3 umowy, zostały rozwiązane na wniosek pracodawców. W roku 2017 kontynuowanych jest 118 umów w ramach, których zatrudnione są 134 osoby.

Tabela nr 26 Pracodawcy korzystający z refundacji wynagrodzeń dla osób do 30 r.ż., w podziale na gminy.

Lp.	Nazwa gminy/miasta	pracodawcy		Skierowane osoby bezrobotne	
		Sektor publiczny	Sektor prywatny	Na umowy	Na uzupełnienie
1.	Chociwel		5	5	
2.	Dobrzany		4	9	1
3.	Dolice		6	16	1
4.	Ińsko				
5.	Kobyłanka			4	1
6.	Marianowo		2	4	
7.	Stara Dąbrowa		1	7	2
8.	Stargard, Gmina		8	20	3
9.	Stargard, Miasto	8	70	65	8
10.	Suchań	4	2	8	1
11.	Gminy z poza terenu powiatu stargardzkiego		11		
	Ogółem	12	109	138	17

2. Pośrednictwo Pracy

W 2016 roku do Powiatowy Urząd Pracy w Stargardzie wpłynęły 2034 oferty pracy, na 6498 miejsc pracy.

Tabela nr 27 Oferty pracy i spotkania rekrutacyjne

Oferty pracy	Dla osób pełnosprawnych		Dla osób niepełnosprawnych	
	Ilość ofert pracy	Ilość miejsc pracy	Ilość ofert pracy	Ilość miejsc pracy
Oferty pracy otwarte	824	2482	33	142
Oferty pracy zamknięte	209	800	8	96
Oferty pracy subsydiowane	417	462	3	3
Oferty pracy upowszechniane z innych urzędów	584	2754	12	70
Łącznie	2034	6498	56	311
REKRUTACJE / GIELDY PRACY w 2016				
Ilość spotkań z pracodawcami	Liczba miejsc pracy	Liczba kandydatów	Liczba osób, która podjęła zatrudnienie po spotkaniu	
115	1330	1361	257	

Działanie	STYCZEŃ	LUTY	MARZEC	KWIECIEŃ	MAJ	CZERWIEC	LIPIEC	SIERPIEŃ	WRZESIEŃ	PAŹDZIERNIK	LISTOPAD	GRUDZIEŃ	RAZEM
Przyjęte osoby na terminach wizyt	3483	3854	3794	3106	2947	3340	2375	2980	2586	2669	2356	2339	35829
Inne formy kontaktu z klientem (mail, telefon)	292	215	244	339	206	211	316	295	257	194	169	114	2852
Profilowanie	695	849	768	689	513	537	514	558	580	596	501	455	7255
Podpisanie deklaracji IPD	652	915	770	672	517	531	491	543	551	561	511	448	7162
Skierowanie do pracy	91	159	190	171	227	305	299	265	226	169	124	89	2315
Skierowanie na staż	3	64	87	61	44	52	34	21	14	14	18	14	426
Wydanie oferty bez skierowania	1680	1374	1414	1240	1308	1456	1279	1288	1373	1321	1081	1023	15837
Opinia dot. wniosku na szkolenie	1	151	9	9	11	3	2	4	10	20	14	2	236
Propozycja stażu	2	59	43	33	29	35	21	8	4	5	13	16	268

Rozdział III

Ewidencja i Świadczenia

Dział Ewidencji i Świadczeń w Powiatowym Urzędzie Pracy zajmuje się przede wszystkim rejestracją osób bezrobotnych i poszukujących pracę, przyznawaniem i kontrolą wypłacanych świadczeń, realizacją zadań wynikających z koordynacji systemu zabezpieczeń społecznych. Do zadań działu należy także wydawanie rocznych informacji podatkowych, udzielanie odpowiedzi na wnioski o udostępnianie danych osobowych, współpraca z Inspekcją Pracy, Komendą Policji, Zakładem Ubezpieczeń Społecznych, Sądami i Komornikami.

W ramach realizacji zadań działu, od stycznia do grudnia 2016 r. przyznano dodatki aktywizacyjne 536 osobom bezrobotnym.

W poniższej tabeli zamieszczono wybrane zagadnienia realizowane przez dział, w ujęciu miesięcznym.

Tabela nr 28 Realizacja wybranych zadań w Dziale Ewidencji i Świadczeń

	Decyzje o przyznaniu statusu	Decyzje o utracie statusu	Zaświadczenia	Pisma o podjęciu zatrudnienia	Decyzje o wznowieniu lub utracie świadczeń	Druki PIT-11	Odwolania zatwierdzone we własnym zakresie	Odwolania przesłane do ZUW w Szczecinie	Pisma do instytucji	Pisma do bezrobotnych
Styczeń	675	388	333	474	395	2886	3	2	28	68
Luty	717	413	853	413	387	60	5	0	27	105
Marzec	609	524	660	344	484	12	2	1	38	99
Kwiecień	540	496	927	377	366	30	6	2	33	75
Maj	487	555	655	124	505	0	1	4	38	120
Czerwiec	499	596	712	409	391	15	4	6	49	121
Lipiec	504	565	432	519	343	10	7	10	41	97
Sierpień	470	505	924	604	333	7	0	8	161	112
Wrzesień	662	434	831	689	534	6	0	5	39	96
Październik	545	496	635	365	492	5	2	4	35	85
Listopad	508	315	546	377	406	0	3	2	34	72
Grudzień	490	282	516	282	376	0	4	4	25	72
2016 r.	6706	5599	8024	4977	5012	3031	37	48	548	1122
2015 r.	7149	6855	10912	7916	4944	3614	36	36	502	839

Rozdział IV

Finansowanie zadań na przeciwdziałanie bezrobociu.

Na dzień 31.12.2016 r. wszystkie wydatki Powiatowego Urzędu Pracy poniesione na realizację zadań od początku roku wyniosły 27 774 918,10 zł i były mniejsze o 882 434,45 zł od wydatków z 2015 roku.

Tabela nr 29 Struktura wszystkich wydatków realizowanych w 2016 r.

wyszczególnienie	wydatki wykonane (w zł)
Z Funduszu Pracy, RPO i PO WER:	21 678 706,11
* zadania obligatoryjne	10 270 234,14
* zadania fakultatywne	592 060,74
* aktywne formy przeciwdziałania bezrobociu	10 816 411,23
Z budżetu jednostki:	6 096 211,99
* składki na ubezpieczenie zdrowotne bez prawa do zasiłku - zadania zlecone	3 044 915,58
* wydatki na zadania własne	3 051 296,41
razem	27 774 918,10

Tabela poniżej przedstawia strukturę wydatków na świadczenia dla osób bezrobotnych - zadania obligatoryjne.

Na dzień 31.12.2016 r. wydatki z Funduszu Pracy na świadczenia obligatoryjne wraz z pochodnymi wyniosły 10 270 234,14 zł. Jest to wzrost o 1 302 506,99 zł w stosunku do roku 2015.

Tabela nr 30 Struktura wydatków na świadczenia obligatoryjne

Lp.	rodzaj świadczenia	kwota (w zł)
	zasiłki dla bezrobotnych ze składkami w tym:	9 124 163,11
	*składki na ubezpieczenia społeczne	1 994 856,00
1	*zasiłki podstawowe (100%)	3 045 342,63
	*zasiłki obniżone (80%)	1 585 001,16
	*zasiłki podwyższone (120%)	2 498 963,32
2	dotatki aktywizacyjne	736 845,30
3	świadczenia integracyjne	409 225,73
	razem	10 270 234,14

Na aktywne formy aktywizacji osób bezrobotnych w okresie od stycznia do grudnia 2016 r. Powiatowy Urząd Pracy otrzymał środki w wysokości 12 108 300 zł i składały się na nie: Fundusz Pracy, Europejski Fundusz Społeczny oraz Krajowy Fundusz Szkoleniowy. Kwota, która została wydatkowana to 10 816 411,23 zł i stanowi 89,33 % przyznanych środków.

Tabela nr 31 Wydatkowanie środków na aktywne formy

lp	wyszczególnienie	podział limitu (ogółem)	wykonanie	%
1	szkolenia	519 960,00	395 631,88	76,09
2	prace interwencyjne	493 000,00	473 590,74	96,06
3	roboty publiczne	1 430 000,00	1 429 323,87	99,95
4	aktywizacja zawodowa - staże	4 137 962,00	3 483 223,23	84,18
5	prace społecznie użyteczne	351 700,00	339 621,66	96,57
6	środki na rozpoczęcie dział. gospodarczej	2 050 838,00	2 036 801,58	99,32
7	doposażenie i wyposażenie	1 087 800,00	923 223,86	84,87
8	k-ty studiów podyplomowych	65 000,00	52 230,03	80,35
9	zatrudnienie wspierane	3 340,00	3 335,88	99,88
10	badania lekarskie	40 000,00	28 491,95	71,23
11	bon stażowy	57 000,00	32 216,14	56,52
12	bon szkoleniowy	22 800,00	20 059,13	87,98
13	bon zasiedleniowy	61 600,00	61 600,00	100,00
14	refundacja wynagrodzeń osób do 30 roku życia	1 344 400,00	1 116 018,79	83,01
15	OGÓŁEM	11 665 400,00	10 395 368,74	89,11
16	Krajowy Fundusz Szkoleniowy	442 900,00	421 042,49	95,06
17	razem	12 108 300,00	10 816 411,23	89,33

Tabela nr 32 Wydatkowanie środków na zadania fakultatywne

lp	wyszczególnienie	limit wydatków w zł	wydatki w zł
1	opłaty pocztowe	126 500	73 694,37
2	rozwój systemu informatycznego	491 000	390 569,52
3	informacje zawodowe i poradnictwo	40 000	21 307,66
4	wydawnictwa - druki	15 000	3 597,75
5	szkolenia pracowników	81 700	73 130,22
6	promocja-materiały informacyjne	14 000	8 053,43
7	k-ty sądowe i egzekucyjne	10 000	5 346,60
8	k-ty organiz. partnerstwa lokalnego	1 000	779,13
9	dotądki do wynagrodzeń	14 500	13 450,00
10	OGÓŁEM	793 700	589 928,68

Powiatowy Urząd Pracy w 2016 r. realizował również zadania wynikające z ustawy o rehabilitacji zawodowej i społecznej oraz zatrudnianiu osób niepełnosprawnych, finansowane z Państwowego Funduszu Rehabilitacji Osób Niepełnosprawnych.

W ramach przyznanych środków zrealizowano wyposażenie stanowisk pracy, staże i przyznano środki na rozpoczęcie działalności dla osób niepełnosprawnych.

Tabela nr 33 Wydatki PFRON na zadania związane z aktywizacją osób niepełnosprawnych

Lp.	Nazwa zadania	Plan na 2016	wydatki
1.	Finansowanie kosztów szkolenia i przekwalifikowania zawodowego osób niepełnosprawnych	-	-
2.	Zwrot wydatków na instrumenty i usługi rynku pracy na rzecz osób niepełnosprawnych poszukujących pracy i niepozostających w zatrudnieniu	2 000,00	1 873,34
3.	Udzielanie osobom niepełnosprawnym środków na rozpoczęcie działalności gospodarczej, rolniczej albo wniesienie wkładu do spółdzielni mieszkaniowej	90 000,00	90 000,00
4.	Zwrot kosztów wyposażenia stanowiska pracy osoby niepełnosprawnej	114 000,00	112 989,00
	RAZEM	206 000,00	204 862,34

Rozdział V

Administrowanie mieniem i zarządzanie kadrami

1.1. Zatrudnienie i rozwój zawodowy pracowników

Powiatowy Urząd Pracy w Stargardzie na dzień 31 grudnia 2016 r. zatrudniał 70 osób, w tym 55 osób na czas nieokreślony, 6 osób na czas określony, oraz 9 osób na zastępstwo. Poziom zatrudnienia w stosunku do roku 2015 zmniejszył się o 3 osoby.

W celu poprawy wyników pracy oraz umożliwienia zdobycia wiedzy, umiejętności i kompetencji potrzebnych do właściwej realizacji zadań oraz podniesienia jakości i standardów pracy w 2016 r. pracownicy uczestniczyli w 13 różnych szkoleniach finansowanych ze środków Funduszu Pracy, na ogólną kwotę 67 688 zł oraz 2 szkolenia z budżetu jednostki na 5 000 zł.

1.2. Inwestycje

W 2016 r. w Powiatowym Urzędzie Pracy dokonano:

- wymiany oświetlenia w pomieszczeniach biurowych

Inwestycja była następstwem kontroli Państwowej Inspekcji Pracy z 2015 r., która w zaleceniach pokontrolnych nakazała dostosowanie natężenia oświetlenia na 52 stanowiskach pracy do obowiązujących norm. Całość wydatków zamknęła się w kwocie 17 909,26 zł i została sfinansowana z budżetu powiatu;

- wymiany drzwi wejściowych do urzędu

Wymiana podyktowana była koniecznością zapewnienia odpowiedniego poziomu ochrony mienia. Drzwi uległy deformacji i uszkodzeniom mechanicznym zamka i nie kwalifikowały się do naprawy. Koszt nowych drzwi z montażem wyniósł 4 15,50 zł i także został sfinansowany z budżetu powiatu.

1.3.Kontrole

W 2016 r. zostały przeprowadzone w Powiatowym Urzędzie Pracy w Stargardzie kontrole mające na celu zbadanie stanu faktycznego działalności urzędu oraz ustalenie nieprawidłowości w sposobie realizacji zadań należących do zakresu działania urzędu. Poniższa tabela przedstawia informacje przez kogo zostały przeprowadzone i w jakim zakresie.

Tabela nr 34

Lp.	Kontrolujący	Przedmiot i zakres kontroli	Zalecenia
1.	Zakład Ubezpieczeń Społecznych	<ol style="list-style-type: none">1. Prawdliwość obliczania składek na ubezpieczenia społeczne oraz innych składek, do których pobierania zobowiązany jest zakład oraz zgłaszanie do ubezpieczeń społecznych i ubezpieczenia zdrowotnego.2. Ustalenie uprawnień do świadczeń z ubezpieczeń społecznych i wypłacanie tych świadczeń oraz dokonywanie rozliczeń z tego tytułu.3. Prawdliwość i terminowość opracowywania wniosków o świadczenia emerytalne i rentowe.4. Wystawianie zaświadczeń lub zgłaszanie danych dla celów ubezpieczeń społecznych.	Brak
2.	Starostwo Powiatowe w Stargardzie	<ol style="list-style-type: none">1. Funkcjonowanie procedur kontroli zarządczej w zakresie budżetu powiatu wykonanego w 2015 roku oraz realizowanego w 2016 roku dotyczącego Zakładowego Funduszu Świadczeń Socjalnych.	Ustalenie Regulaminu ZFŚS zgodnie z wymogami ustawy o zakładowym funduszu świadczeń socjalnych. 1. Zwiększenie nadzoru nad prawidłową realizacją zadań gospodarowania środkami ZFŚS, w zakresie:

			<p>- dokumentowania zdarzeń stanowiących podstawę korzystania ze świadczeń przez osoby uprawnione,</p> <p>- naliczania odpisu,</p> <p>- wypłat świadczeń zgodnie z postanowieniami Regulaminu.</p>
3.	Wojewódzki Urząd Pracy w Szczecinie	<p>Dot. Projektu nr UDA-POWR..01.01.02-32-0015/15-00 pn. "Aktywizacja osób młodych pozostających bez pracy w powiecie stargardzkim (I)" w ramach Poddziałania 1.1.2 Osi Priorytetowej I PO WER.</p> <ol style="list-style-type: none"> 1. Zgodność rzeczowa realizacji projektu, w tym zgodność podejmowanych działań merytorycznych z celami projektu i prawidłowość realizacji zadań związanych z monitorowaniem projektu. 2. Prawidłowość realizacji polityk horyzontalnych, w tym równość szans i niedyskryminacji i równości szans płci. 3. Kwalifikowalność uczestników projektu oraz prawidłowość przetwarzania danych osobowych. 4. Prawidłowość rozliczeń finansowych. 5. Poprawność udzielania zamówień publicznych. 6. Poprawność stosowania zasady konkurencyjności. 7. Kwalifikowalność personelu projektu. 8. Poprawność udzielania pomocy publicznej/ pomocy de minimis. 9. Prawidłowość realizacji działań informacyjno-promocyjnych. 10. Archiwizacja dokumentacji i zapewnienie ścieżki audytu. 	<p>W przypadku dalszej realizacji projektu należy prawidłowo ujmować we wnioskach o płatność dane z dokumentów źródłowych, w szczególności nr dyspozycji wypłaty środków na podjęcie działalności gospodarczej, która jest dokumentem finansowo-księgowym, a nie numeru umowy.</p>

		11. Prawidłowość realizacji projektów partnerskich.	
4.	Zachodniopomorski Urząd Wojewódzki w Szczecinie Wydział Spraw Społecznych	<p>1. Postępowanie w przypadkach zbiegu tytułów ubezpieczeń społecznych w okresie posiadania statusu bezrobotnego.</p> <p>2. Przyznawanie dodatkowych instrumentów adresowanych do bezrobotnych do 30 roku życia (bon stażowy, szkoleniowy, zatrudnieniowy, na zastęplenie).</p> <p>3. Sposób i tryb organizowania staży dla bezrobotnych ze środków Funduszu Pracy.</p> <p>4. Inicjowanie i realizowanie programów specjalnych i regionalnych przez Powiatowe Urzędy Pracy.</p> <p>5. Inicjowanie i realizowanie programów specjalnych i regionalnych przez Powiatowe Urzędy Pracy.</p>	Brak
5.	Urząd Kontroli Skarbowej w Szczecinie	1. Gospodarowanie środkami pochodzącymi z budżetu Unii Europejskiej w ramach Regionalnego Programu Operacyjnego Województwa Zachodniopomorskiego na lata 2014-2010, prowadzonego na podstawie Generalnego Inspektora Kontroli Skarbowej nr MF-DO-RPOWZ 2014-2020 – 403/2016 z dnia 31.08.2016 r.	Brak
6.	Wojewódzki Urząd Pracy w Szczecinie	<p>Dot. Projektu nr UDA-RPZP.06.05.00-32-P003/16-00 pn. "Aktywizacja osób pozostających bez pracy w wieku pow. 29 roku życia znajdujących się w szczególnej sytuacji na rynku pracy w powiecie stargardzkim II" w ramach Działania 6.5. Osi Priorytetowej VI Regionalnego Programu Operacyjnego Województwa Zachodniopomorskiego.</p> <p>1. Zgodność rzeczowa realizacji projektu, w tym zgodność podejmowanych działań merytorycznych z celami projektu i prawidłowość realizacji zadań związanych z monitorowaniem projektu.</p> <p>2. Prawidłowość realizacji polityk horyzontalnych, w tym równość szans i niedyskryminacji i równości szans płci.</p>	Brak

		<p>3. Kwalifikowalność uczestników projektu oraz prawidłowość przetwarzania danych osobowych.</p> <p>4. Prawidłowość rozliczeń finansowych.</p> <p>5. Poprawność udzielania zamówień publicznych.</p> <p>6. Poprawność stosowania zasady konkurencyjności.</p> <p>7. Kwalifikowalność personelu projektu.</p> <p>8. Poprawność udzielania pomocy publicznej/ pomocy de minimis.</p> <p>9. Prawidłowość realizacji działań informacyjno-promocyjnych.</p> <p>10. Archiwizacja dokumentacji i zapewnienie ścieżki audytu.</p> <p>11. Prawidłowość realizacji projektów partnerskich.</p>	
7.	Najwyższa Izba Kontroli	1. Działania dotyczące realizacji projektu w ramach RPO Woj. Zachodniopomorskiego na lata 2014-2020, ze szczególnym uwzględnieniem osiągnięcia zaplanowanych w projekcie rezultatów.	Brak
8.	Zarząd Państwowego Funduszu Rehabilitacji Osób Niepełnosprawnych	1. Wydatkowanie w 2015 roku środków Państwowego Funduszu Rehabilitacji Osób Niepełnosprawnych, przekazanych według algorytmu, na realizację ustawowych zadań, wynikających z art. 35a ust. 1 pkt 3 lit. a,b,c,d oraz zatrudnianiu osób niepełnosprawnych (Dz. U. z 2011 r. Nr 127, poz. 721, z późn. zm.).	Brak

DYREKTOR

 Patrycja Gross