

projekt 

**Uchwała Nr
Rady Powiatu w Stargardzie Szczecińskim
z dnia**

**w sprawie przyjęcia „Informacji o stanie realizacji zadań oświatowych
Powiatu Stargardzkiego za rok szkolny 2012/2013”**

Na podstawie art. 5a ust. 4 ustawy z dnia 7 września 1991 r. o systemie oświaty (Dz. U. z 2004 r. Nr 256, poz. 2572 z późn. zm.) uchwała się, co następuje:

§ 1. Przyjmuje się „Informację o stanie realizacji zadań oświatowych Powiatu Stargardzkiego za rok szkolny 2012/2013” stanowiącą załącznik do niniejszej uchwały.

§ 2. Uchwała wchodzi w życie z dniem podjęcia.

Pod względem formalno prawnym

bez zastrzeżeń

RADA POWIATOWA


Główny Łukaszewska



UZASADNIENIE:

Zgodnie z art. 5a ust. 4 ustawy z dnia 7 września 1991 r. o systemie oświaty organy wykonawcze jednostek samorządu terytorialnego zostały zobowiązane do przedstawiania w terminie do dnia 31 października każdego roku organowi stanowiącemu jednostki samorządu terytorialnego informacji o stanie realizacji zadań oświatowych za poprzedni rok szkolny, w tym o wynikach sprawdzianu i egzaminów przeprowadzonych w szkołach, których prowadzenie należy do zadań własnych danej jednostki samorządu terytorialnego.

W związku z powyższym wnosi się o podjęcie niniejszej uchwały.

Członek Zarządu
Iwona Wiśniewska
Iwona Wiśniewska



„Informacja o stanie realizacji zadań oświatowych Powiatu Stargardzkiego za rok szkolny 2012/2013”

Powiat wykonuje zadania o charakterze ponadgminnym w zakresie edukacji publicznej określone w ustawach o samorządzie powiatowym (Dz. U. z 2013 r. poz. 595 z póź. zm.) oraz o systemie oświaty (Dz. U. z 2004 r. Nr 256 poz. 2572 z późn. zm.).

Należą do nich między innymi:

- a) zakładanie i prowadzenie publicznych szkół podstawowych specjalnych i gimnazjów specjalnych, szkół ponadgimnazjalnych, w tym z oddziałami integracyjnymi, szkół sportowych i mistrzostwa sportowego, placówek oświatowo-wychowawczych, placówek kształcenia ustawicznego, placówek kształcenia praktycznego, poradni psychologiczno-pedagogicznych, młodzieżowych ośrodków wychowawczych, młodzieżowych ośrodków socjoterapii, specjalnych ośrodków szkolno-wychowawczych, specjalnych ośrodków wychowawczych dla dzieci i młodzieży wymagających stosowania specjalnej organizacji nauki metod pracy i wychowania, a także ośrodków umożliwiających dzieciom młodzieży z upośledzeniem umysłowym z niepełnosprawnościami sprzężonymi realizację obowiązku szkolnego i obowiązku nauki oraz placówek zapewniających opiekę i wychowanie uczniom w okresie pobierania nauki poza miejscem stałego zamieszkania,
- b) zapewnienie warunków prowadzenia kwalifikacyjnych kursów zawodowych w szkołach i placówkach prowadzonych przez powiat,
- c) zapewnienie warunków działania szkoły, w tym bezpiecznych i higienicznych warunków nauki, wychowania i opieki,
- d) zapewnienie obsługi administracyjnej, finansowej i organizacyjnej szkoły lub placówki,
- e) wykonywanie remontów obiektów szkolnych oraz zadań inwestycyjnych w tym zakresie,
- f) wyposażanie szkoły lub placówki w pomoce dydaktyczne i sprzęt niezbędny do pełnej realizacji programów nauczania, programów wychowawczych, przeprowadzania sprawdzianów i egzaminów oraz wykonywania innych zadań statutowych,
- g) ustalanie planu sieci publicznych szkół ponadgimnazjalnych oraz szkół specjalnych z uwzględnieniem szkół ponadgimnazjalnych i specjalnych mających siedzibę na obszarze powiatu prowadzonych przez inne organy prowadzące, tak aby umożliwić dzieciom młodzieży zamieszkujących na obszarze powiatu realizację obowiązku szkolnego lub obowiązku nauki,
- h) stanowienie o wysokości niektórych składników wynagrodzenia nauczycieli,

- i) ustalanie trybu udzielania oraz rozliczania dotacji dla szkół i placówek niepublicznych prowadzonych przez osoby prawne i fizyczne na terenie powiatu oraz trybu i zakresu kontroli ich wykorzystania.

I. Organizacja roku szkolnego 2012/2013

1 września 2012 roku uczniowie rozpoczęli naukę w niżej wymienionych szkołach publicznych prowadzonych przez Powiat Stargardzki :

L.p.	Nazwa szkoły / zespołu szkół	Adres	Dyrektor
1.	I Liceum Ogólnokształcące	ul. Staszica 2 73 – 110 Stargard Szczeciński	Andrzej Albrowczyński
2.	II Liceum Ogólnokształcące	ul. Mieszka I 4 73 – 110 Stargard Szczeciński	Andrzej Kałuża
3.	Zespół Szkół Nr 1	Park 3 Maja 2 73 – 110 Stargard Szczeciński	Tomasz Korytkowski
4.	Zespół Szkół Nr 2	os. Zachód B 15a 73 – 110 Stargard Szczeciński	Marcin Przepióra
5.	Zespół Szkół Budowlano – Technicznych	ul. Składowa 2a 73 – 110 Stargard Szczeciński	Zbigniew Hering
6.	Zespół Szkół Nr 5	ul. Śniadeckiego 4-6 73 – 110 Stargard Szczeciński	Zbigniew Jurkiewicz
7.	Zespół Szkół Specjalnych	ul. Wita Stwosza 1a/1b 73 – 110 Stargard Szczeciński	Wanda Nowicka

Oprócz szkół wymienionych powyżej Powiat Stargardzki prowadził w roku szkolnym 2012/2013 :

- a) Bursę Szkolną, która mieści się przy Placu Majdanek 7. Bursa dysponuje 174 miejscami, dyrektorem Bursy jest Pani Grażyna Liszka.
- b) Poradnię Psychologiczno – Pedagogiczną, która mieści się przy ul. I Brygady 35c, dyrektorem Poradni jest Pani Urszula Lewtak
- c) Centrum Kształcenia Praktycznego, które mieści się przy ul. I Brygady 35, dyrektorem Centrum jest Pan Henryk Szymczak.
- d) Powiatowy Ośrodek Doskonalenia Nauczycieli, mieszczący się przy Placu Majdanek 7, dyrektorem placówki jest Pani Jadwiga Roszak.

II. Wyniki rekrutacji do klas pierwszych szkół ponadgimnazjalnych dla młodzieży w roku szkolnym 2012/2013 w rozbiciu na typy szkół

W czerwcu 2012 roku naukę we wszystkich gimnazjach w powiecie stargardzkim ukończyło 1200 uczniów. Zaplanowano dla nich 1308 miejsc w 43 oddziałach.

W wyniku rekrutacji do klas pierwszych przyjęto 1284 absolwentów gimnazjów.

Rekrutacja wg stanu na 30 września 2012 r. zgodnie z SIO (system informacji oświatowej)

lp	Typ szkoły	liczba oddziałów w roku szkolnym 2012/2013	liczba uczniów przyjętych do klas pierwszych 2012/2013
1.	liceum ogólnokształcące	13	397
2.	technikum zawodowe	18	542
3.	zasadnicza szkoła zawodowa	11	321
4.	zasadnicza szkoła zawodowa specjalna	1	15
5.	szkoła specjalna przysposabiająca do pracy	1	9
	razem	44	1284
	liczba absolwentów gimnazjów z terenu Powiatu Stargardzkiego	1200	

Dodatkowo przyjęto 46 uczniów do szkół dla dorosłych: liceum ogólnokształcącego - 14, szkoły policealnej – 14, gimnazjum dla dorosłych – 18.

W wyniku rekrutacji do klas pierwszych szkół niepublicznych dotowanych z budżetu Powiatu Stargardzkiego przyjęto 1490 uczniów z tego 495 do liceum ogólnokształcącego, 72 do liceum uzupełniającego, 842 do szkół policealnych, 34 do zasadniczej szkoły zawodowej, 10 do techników zawodowych i 37 do technikum uzupełniającego.

IIIa. Liczba uczniów ogółem w szkołach prowadzonych i dotowanych przez Powiat Stargardzki w roku szkolnym 2012/2013 wg sprawozdań SIO (system informacji oświatowej) stan na 30 września 2012 roku

Nazwa Szkoły	LO	TZ	ZSZ	LU	TU	SP	ZSZ Spec.	SZ przys. do pracy	G	Szk. Podst. Spec.	Razem
I LO	648	-	-	-	-	-	-	-	-	-	648
II LO	526	-	-	-	-	-	-	-	-	-	526
ZS NR1	260*	613	138	-	-	24	-	-	-	-	1035
ZS NR2	-	696	85	-	-	-	-	-	-	-	781
ZSBT	-	151	365*	24	9	-	-	-	60	-	609
ZS NR5	-	367	189	-	-	-	15	15	-	-	586
Zesp. Szkół Specjalnych	-	-	-	-	-	-	-	-	70	73	143
Razem szkoły publiczne	1434	1827	777	24	9	24	15	15	130	73	4328
szkoły niepubliczne	1113	10	61	255	37	1040	-	-	-	-	2516
Razem	2547	1837	838	279	46	1064	15	15	130	73	6844

IIIb. Liczba uczniów ogółem w szkołach prowadzonych i dotowanych przez Powiat Stargardzki w roku szkolnym 2012/2013 wg stanu na 1 stycznia 2013 roku

Nazwa Szkoły	LO	TZ	ZSZ	LU	TU	SP	ZSZ Spec.	SZ przys. do pracy	G	Szk. Podst. Spec.	Razem
I LO	649	-	-	-	-	-	-	-	-	-	649
II LO	516	-	-	-	-	-	-	-	-	-	516
ZS NR1	267*	598	137	-	-	30	-	-	-	-	1032
ZS NR2	-	687	87	-	-	-	-	-	-	-	774
ZSBT	-	144	337*	24	9	-	-	-	49	-	563
ZS NR5	-	357	184	-	-	-	29	12	-	-	582
Zesp. Szkół Specjalnych	-	-	-	-	-	-	-	-	75	89	164
Razem szkoły publiczne	1432	1786	745	24	9	30	29	12	124	89	4280
szkoły niepubliczne	1165	20	61	258	36	1118	-	-	-	-	2658
Razem	2597	1806	806	282	45	1148	29	12	124	89	6938

IIIc. Liczba uczniów ogółem w szkołach prowadzonych i dotowanych przez Powiat Stargardzki w roku szkolnym 2012/2013 wg stanu na 31 sierpnia 2013 roku

Nazwa Szkoły	LO	TZ	ZSZ	LU	TU	SP	ZSZ Spec.	SZ przys. do pracy	G	Szk. Podst. Spec.	Razem
I LO	647	-	-	-	-	-	-	-	-	-	647
II LO	511	-	-	-	-	-	-	-	-	-	511
ZS NR1	233*	573	134	-	-	21	-	-	-	-	961
ZS NR2	-	680	85	-	-	-	-	-	-	-	765
ZSBT	-	141	337*	24	9	-	-	-	41	-	552
ZS NR5	-	351	176	-	-	-	18	13	-	-	558
Zesp. Szkół Specjalnych	-	-	-	-	-	-	-	-	75	90	165
Razem szkoły publiczne	1391	1745	732	24	9	21	18	13	116	90	4159
szkoły niepubliczne	995	29	72	71	29	819	-	-	-	-	2015
Razem	2386	1774	804	95	38	840	18	13	116	90	6174

1. LO – liceum ogólnokształcące , * łącznie z uczniami liceum ogólnokształcącego dla dorosłych
2. G – gimnazjum
3. TZ – technikum zawodowe
4. ZSZ – zasadnicza szkoła zawodowa, *łącznie z uczniami zasadniczej szkoły zawodowej dla dorosłych OHP
5. LU – liceum uzupełniające
6. TU – technikum uzupełniające
7. SP – szkoła policealna
8. ZSZ Spec. – zasadnicza szkoła zawodowa specjalna
9. SZ przys. do. pracy- szkoła zawodowa przysposabiająca do pracy
10. Szk. Podst. Spec. – szkoła podstawowa specjalna

IV. Liczba nauczycieli z podziałem na stopnie awansu zawodowego w przeliczeniu na etaty zatrudnionych w roku szkolnym 2012/2013 szkołach i placówkach prowadzonych przez Powiat Stargardzki

Nazwa szkoły/ placówki	Liczba nauczycieli w przeliczeniu na etaty					razem
	stażysta	kontraktowy	mianowany	dplomowany	bez stopnia	
I liceum Ogólnokształcące	0,00	0,11	13,11	31,22	0,00	44,44
II liceum Ogólnokształcące	0,78	2,00	15,76	30,84	0,08	49,46
Zespół Szkół Nr 1	2,00	6,78	24,68	50,00	0,00	83,46
Zespół Szkół Nr 2	0,00	7,14	18,17	36,76	0,00	62,07
Zespół Szkół Budowlano- Technicznych	0,50	11,83	15,78	18,45	0,00	46,56
Zespół Szkół Nr 5	3,00	19,62	18,80	27,56	0,00	68,98
Zespół Szkół Specjalnych	2,00	13,19	19,94	23,00	1,00	59,13
Poradnia Psychologiczno- Pedagogiczna	0,00	3,00	4,00	9,00	0,00	16,00
Bursa Szkolna	3,00	0,00	1,00	8,00	1,00	13,00
Centrum Kształcenia Praktycznego	0,00	4,45	3,09	6,00	0,00	13,54
Powiatowy Ośrodek Doskonalenia Nauczycieli	0,00	0,00	0,00	2,75	0,00	2,75
razem	11,28	68,12	134,33	243,58	2,08	459,39

Dla zabezpieczenia odpowiedniego poziomu nauczania w 2012 i 2013 roku, zgodnie z wymogami prawa i potrzebami poczyniono nakłady w zakresie doskonalenia zawodowego nauczycieli. W okresie roku kalendarzowego 2012 na doksztalcenie i doskonalenie zawodowe nauczycieli wydatkowana została kwota 237.540 zł., na 2013 rok przewidziano 254.540 zł.

Podział środków przeznaczonych w 2012 i 2013 r. na doksztalcenie i doskonalenie zawodowe nauczycieli przedstawia poniższa tabela

Nazwa szkoły /placówki	Wysokość środków (w zł) przeznaczonych na doksztalcenie i doskonalenie nauczycieli	
	rok 2012	Rok 2013
I liceum Ogólnokształcące	16.300	14.200
II liceum Ogólnokształcące	16.300	16.300
Zespół Szkół Nr 1	18.850	19.006
Zespół Szkół Nr 2	18.390	18.000
Zespół Szkół Budowlano- Technicznych	16.900	16.600
Zespół Szkół Nr 5	18.850	18.000
Zespół Szkół Specjalnych	18.400	18.400
Poradnia Psychologiczno- Pedagogiczna	6.900	6.900
Bursa Szkolna	5.750	5.800
Centrum Kształcenia Praktycznego	5.300	5.300
Dom Dziecka Nr 1	2.000	0,00
Dom Dziecka Nr 2	3.600	0,00
Centrum Obsługi Placówek Opiekuńczo-Wychowawczych	0,00	2.720
Placówki Opiekuńczo-Wychowawcze Nr 1,2,3,4,5,6	0,00	3.314
Organizacja doradztwa metodycznego przez Powiatowy Ośrodek Doskonalenia Nauczycieli	90.000	110.000
razem	237.540	254.540

**V. Liczba etatów pracowników administracji i obsługi zatrudnionych
w roku szkolnym 2012/2013 w szkołach i placówkach prowadzonych
przez Powiat Stargardzki**

Nazwa szkoły /placówki	Liczba etatów pracowników administracji	Liczba etatów pracowników obsługi
I liceum Ogólnokształcące	4,75	9,00
II liceum Ogólnokształcące	5,08	9,00
Zespół Szkół Nr 1	9,25	11,50
Zespół Szkół Nr 2	8,00	15,75
Zespół Szkół Budowlano- Technicznych	6,00	11,50
Zespół Szkół Nr 5	10,25	13,00
Zespół Szkół Specjalnych	5,75	12,75
Poradnia Psychologiczno- Pedagogiczna	3,00	0,75
Bursa Szkolna	4,00	14,50
Centrum Kształcenia Praktycznego	4,25	4,00
Razem	60,33	101,75

VI. Formy pracy wychowawczej, działalności profilaktycznej oraz bezpieczeństwa w szkole

Pojawiające się wciąż nowe zagrożenia i trudne przypadki zachowań wśród młodzieży wymaga podejmowania przez szkoły różnorodnych działań profilaktycznych. Zadania realizowane przez szkoły prowadzone przez Powiat Stargardzki w roku szkolnym 2012/2013 dotyczyły między innymi:

- promowania zdrowego stylu życia
- dbałości o zdrowie psychiczne
- reagowania w sytuacjach prób negatywnych zachowań
- pomocy psychologiczno-pedagogicznej
- organizowania spotkań dla uczniów z lekarzami, policją, prokuratorami.

W roku szkolnym 2012/2013 szkoły realizowały wyżej wymienione zadania podczas godzin wychowawczych oraz w ramach organizowanych przez nie imprez, takich jak:

- Światowy Dzień Serca,
- Dzień Promocji Zdrowia i Kultury Fizycznej,
- Dzień Rzucania Palenia Tytoniu,
- Dzień Zdrowia Psychicznego,
- Światowy Dzień Walki z AIDS,
- Dzień Walki z Otyłością,
- Powiatowy Tydzień Walki z Rakiem.

W celu zdiagnozowania stanu bezpieczeństwa przeprowadzone zostały wśród uczniów anonimowe ankiety. Diagnoza ta pozwoliła określić mocne i słabe strony pracy szkół w zakresie bezpieczeństwa. Na pytanie - *Czy czujesz się bezpiecznie w szkole?* - 90% badanych odpowiedziało, że czują się w szkole bezpiecznie. Jako najbezpieczniejsze miejsce uczniowie wskazywali klasę, natomiast jako najmniej bezpieczne – toalety.

Wszystkie szkoły objęte są monitoringiem wizyjnym tak wewnętrznym, jak i zewnętrznym. Dzięki temu uczniowie czują się bezpieczniej, z drugiej strony monitoring umożliwił wykrycie przypadków agresji, wandalizmu, a nawet kradzieży. Na każdej przerwie, w każdej ze szkół pełnione są dyżury nauczycieli.

W roku szkolnym 2012/2013 szkolni pedagodzy wraz z psychologami spotykali się regularnie na zebraniach Podkomisji Bezpieczeństwa i Porządku, które odbywały się w siedzibie Komendy Państwowej Powiatowej Straży Pożarnej.

Wynikiem tych spotkań było opracowanie procedur postępowania w sytuacjach kryzysowych i zaznajomienie z nimi uczniów, nauczycieli i rodziców. Procedury dotyczyły:

- postępowania w przypadku trudności wychowawczych i dydaktycznych
- postępowania z dzieckiem nadpobudliwym
- postępowania z dzieckiem agresywnym
- postępowania z dzieckiem zahamowanym, nieśmiałym
- postępowania z dzieckiem mającym problem z nadużywaniem substancji psychoaktywnych
- postępowania z dzieckiem dyslektycznym
- postępowania z uczennicą w ciąży
- postępowania z uczniem, który chce okaleczyć siebie lub innych
- postępowania z uczniem mającym myśli i próby samobójcze
- postępowania z uczniem po stracie osoby bliskiej
- postępowania z dzieckiem zagrożonym demoralizacją
- reagowania pracowników na objawy niedyspozycji uczniów i powiadamiania o tym odpowiednich służb medycznych
- postępowania w obliczu możliwości powodzi
- postępowania w sytuacji zagrożenia oraz incydentu bombowego
- postępowania w sytuacji kryzysowej w kontakcie z mediami

VII. Działalność Poradni Psychologiczno Pedagogicznej

Zadaniem poradni jest udzielanie dzieciom i młodzieży pomocy psychologiczno-pedagogicznej oraz pomocy w wyborze kierunku kształcenia i zawodu, a także udzielanie rodzicom i nauczycielom pomocy psychologiczno-pedagogicznej związanej z wychowywaniem i kształceniem dzieci i młodzieży.

Realizacja tych zadań prowadzona była poprzez:

- diagnozę,
- opiniowanie,
- orzecznictwo,
- konsultacje, terapię,
- prowadzenie grup wsparcia,
- poradnictwo, mediacje,
- interwencje kryzysowe,
- działalność informacyjno-szkoleniową.

Podstawową formą działalności placówki jest diagnoza. W roku szkolnym 2012/2013 poradnia wykonała:

- 911 – diagnoz psychologicznych,
- 814 – diagnoz pedagogicznych,
- 169 – diagnoz logopedycznych.

W ramach działalności orzeczniczej Poradnia wydała :

- 69 – orzeczeń o potrzebie nauczania indywidualnego,
- 242 – orzeczeń o potrzebie kształcenia specjalnego,
- 65 – opinii o potrzebie wczesnego wspomagania rozwoju.

Poradnia prowadziła również różnego rodzaju formy pomocy bezpośredniej dla uczniów:

- 14 osób - uczestniczyło w zajęciach korekcyjno-kompensacyjnych,
- 50 osób - objęto terapią logopedyczną,
- 9 osób - objęto terapią dla zagrożonych uzależnieniem,
- 257 osób - objęto zajęciami psychoedukacyjnymi,
- 672 osób - wzięło udział w zajęciach aktywizujących do wyboru kierunku dalszego kształcenia i zawodu.

W roku szkolnym 2012/2013 poradnia udzieliła:

459 - porad bez badań,

57 - porad po badaniach przesiewowych.

Nauczyciele poradni prowadzili również warsztaty i pogadanki skierowane do uczniów.

Uczestnicy tych form pomocy brali udział w niżej wymienionych projektach :

- program profilaktyczny UNPLUGGEN, FRED, Drugi Elementarz,
- konstruktywne radzenie sobie z agresją,
- techniki szybkiego i skutecznego uczenia się,
- sygnały ostrzegawcze, które powinny zastanowić, czy nie trzeba zmienić swojego podejścia do alkoholu, narkotyków,
- szacunek dla siebie i innych,
- wsparcie po śmierci kolegi,
- techniki efektywnego uczenia się.

Poradnia Psychologiczno-Pedagogiczna udzielała pomocy rodzicom poprzez pogadanki, warsztaty i porady. Tematyka zajęć obejmowała niżej wymienione formy :

- szkoła dla rodziców,
- usprawnienie mowy dziecka w przedszkolu,
- samodzielność 3 i 4-latków,
- wychowanie dziecka nadpobudliwego,
- stymulacja dojrzałości szkolnej,
- wychowanie dziecka przedszkolnego,
- adaptacja dziecka w przedszkolu,
- dojrzałość szkolna dziecka 5-letniego,
- grupa wsparcia dla rodziców z ADHD oraz zaburzoną mową.

Formami pomocy, która została udzielona wychowawcom, nauczycielom były pogadanki, warsztaty, udział w radach pedagogicznych, konsultacje. Tematyka zajęć obejmowała niżej wymienione tematy:

- organizację pomocy psychologiczno-pedagogicznej w świetle nowych rozporządzeń,

- organizację pracy z uczniami ze specjalnymi potrzebami edukacyjnymi,
- tworzenie Planu Działań Wspierających, Karty Indywidualnych Potrzeb Dziecka,
- zaburzenia mowy dziecka przedszkolnego,
- pracę z uczniami z ryzyka dysleksji,
- uczeń z dysleksją w klasie,
- uczeń agresywny w szkole,
- ocena poziomu rozwoju małego dziecka, opracowywanie planów pomocy,
- praca z uczniem upośledzonym umysłowo w stopniu umiarkowanym.

W roku szkolnym 2012/2013 pracownicy poradni zorganizowali konferencję dla szkół i placówek z rejonu działania nt: „Zjawisko wykorzystania seksualnego dzieci i młodzieży”.

VIII. Działalność Powiatowego Ośrodka Doskonalenia Nauczycieli

Powiatowy Ośrodek Doskonalenia Nauczycieli w Stargardzie Szczecińskim zatrudniał w roku szkolnym 2012/2013 siedmiu nauczycieli dyplomowanych, którzy pełnili funkcję doradców metodycznych i reprezentowali następujące specjalności: kadra kierownicza, edukacja wczesnoszkolna z wychowaniem przedszkolnym, język polski, języki obce, przyroda i biologia, biblioteki, wychowanie. Wszyscy doradcy metodyczni byli zatrudnieni w wymiarze $\frac{1}{4}$ etatu w ramach dodatkowych umów o pracę.

W roku szkolnym 2012/2013 doradztwem metodycznym objęto łącznie **4247** nauczycieli, pedagogów szkolnych, dyrektorów i wicedyrektorów, wychowawców szkół podstawowych, gimnazjów, szkół ponadgimnazjalnych, Zespołu Szkół Specjalnych i Bursy Szkolnej. Doradcy metodyczni udzielali również pomocy nauczycielom i dyrektorom szkół z okolicznych gmin.

Praca doradcza polegała na organizowaniu różnorodnych zbiorowych form doskonalenia nauczycieli, uwzględniających priorytety Ministerstwa Edukacji Narodowej, Zachodniopomorskiego Kuratora Oświaty i spełniających oczekiwania nauczycieli zgłoszone w ankietach diagnostycznych i ewaluacyjnych.

Doradcy metodyczni organizowali wiele form zbiorowych form doskonalenia, których tematyka obejmowała obszary:

- a) wspieranie rozwoju dziecka młodszego, w tym obniżenie wieku szkolnego do 6 lat,
- b) wzmacnianie bezpieczeństwa w szkołach i placówkach oświatowych,
- c) podniesienie jakości kształcenia w szkołach ponadgimnazjalnych,
- d) zarządzanie placówkami oświatowymi,
- e) wychowanie, opieka i profilaktyka,
- f) opieka psychologiczno – pedagogiczna,
- g) metodyka nauczania - uczenia się,
- h) wykorzystanie multimediiów w nauczaniu –uczeniu się,
- i) awans zawodowy nauczycieli,
- j) projektowane zmiany w systemie oświaty.

Inną formą pracy doradców metodycznych, polegającą na udzielaniu wskazówek i pomocy nauczycielom w realizacji zadań dydaktyczno – wychowawczych były konsultacje indywidualne. Takie porady były prowadzone podczas dyżurów konsultacyjnych, które pełnił każdy doradca w PODN lub w szkole bazowej (wg harmonogramu), a także w miejscu pracy nauczyciela, telefonicznie lub drogą elektroniczną.

Z instruktażu doradców skorzystało 144 nauczycieli, a dotyczył on następujących zagadnień:

- a) praca z uczniem o specjalnych potrzebach edukacyjnych,
- b) praca z uczniem zdolnym (przygotowanie do udziału w konkursach),
- c) podstawa programowa wychowania przedszkolnego i kształcenia ogólnego,
- d) wykorzystanie wyników egzaminu do planowania pracy nauczyciela,
- e) rozwiązywanie problemów wychowawczych w szkole,
- f) zmian w przepisach prawnych dotyczących nadzoru pedagogicznego,
- g) organizacja ewaluacji wewnętrznej,
- h) awans zawodowy nauczyciela,
- i) sposoby ewidencji materiałów bibliotecznych,
- j) gry dydaktyczne w nauczaniu i w bibliotece szkolnej,
- k) scenariusz zajęć otwartych,
- l) ocenianie dłuższych form wypowiedzi,
- ł) procedury egzaminu maturalnego.

Inną formą pracy doradców wynikającą z rozporządzenia o placówkach doskonalenia i statutu PODN był ich udział w organizacji konkursów dla uczniów zdolnych. W roku szkolnym 2012/2013 zorganizowano i przeprowadzono następujące konkursy:

1. VII edycję Ogólnopolskiego Konkurs Językowego „Ojczyzna Polszczyzna”, wspólne dzieło Stowarzyszenia Ojczyzny Polszczyzny i Wydawnictwa Nowa Era pod merytoryczną opieką prof. Jana Miodka.
2. VI edycję Powiatowego Konkursu na Komiks „Mój ulubiony bohater w epoce pozytywizmu”, uroczyste podsumowanie i otwarcie wystawy pokonkursowej odbyło się 27 lutego 2013 r. w holu Starostwa Powiatowego w Stargardzie. W konkursie wzięło udział 53 uczestników. Honorowy patronat nad konkursem objął Starosta Stargardzki . Celem konkursu było doskonalenie umiejętności literackich i plastycznych koniecznych do zilustrowania w formie komiksu przygód ulubionego bohatera literackiego z epoki pozytywizmu.
3. Spotkania z Edukacją. V Spotkania z Edukacją, były podzielone na dwie części, oddzielnie dla szkół ponadgimnazjalnych i gimnazjalnych. Spotkaniom z Edukacją przyświecały cele: wspieranie szkół i placówek oświatowych w realizacji zadań na rzecz poprawy efektywności nauczania i wychowania oraz prezentacja oferty edukacyjnej szkół miasta i powiatu na rok szkolny 2013/ 2014.

Studia podyplomowe

W 2013 roku zakończyły zorganizowane przez PODN przy współpracy z Koszalińską Wyższą Szkołą Nauk Humanistycznych w Koszalinie studia podyplomowe. Ukończyło je 188 osób na kierunkach:

- Przygotowanie pedagogiczne – pedagogika szkolna – 44 osoby
- Edukacja wczesnoszkolna i przedszkolna – kształcenie zintegrowane - 42 osoby
- Oligofrenopedagogika z rewalidacją osób upośledzonych – 65 osób
- Diagnoza i terapia pedagogiczna z socjoterapią – 22 osoby
- Wczesne wspomaganie rozwoju dziecka – 4 osoby
- Przygotowanie pedagogiczne i metodyczne do nauczania j. angielskiego – 4 osoby
- Pedagogika opiekuńczo-wychowawcza z elementami socjoterapii – 7 osób

Innymi zadaniami realizowanymi przez doradców w roku szkolnym 2012/2013 były:

- a) udział w pracach jury konkursów,
- b) opiniowanie pracy nauczycieli,
- c) opiniowanie programów własnych nauczycieli,
- d) pełnienie funkcji obserwatorów – na zlecenie OKE w Poznaniu i Starostwa Powiatowego – z przebiegu:
 - sprawdzianu kończącego szkołę podstawową,
 - egzaminu gimnazjalnego,
 - egzaminu maturalnego,
- e) wydanie czasopisma pedagogicznego PODN „Wokół szkolnych spraw”,
- f) opracowywanie materiałów z różnych działań doradców i przekazywanie ich na stronę internetową Starostwa Powiatowego i do mediów,
- g) koordynowanie pracy doradców metodycznych PODN – Z. Kmieciak.

W kwietniu 2013 r. zakończyła się XVI edycja organizowanego przez PODN kursu kwalifikacyjnego dla oświatowej kadry kierowniczej *Zarządzanie w oświacie*. Kurs ukończyło 18 uczestników.

Zestawienia zbiorcze uczestnictwa nauczycieli w poszczególnych formach doształcania i doskonalenia w roku szkolnym 2012/2013 organizowanych przez PODN przedstawia poniższa tabela

L.p.	Zakres merytoryczny	ROK SZKOLNY 2012/2013	
		Liczba form	Liczba uczestników
1.	Kursy kwalifikacyjne	1	18
2.	Kursy	1	31
3.	Warsztaty metodyczne	53	922
4.	Awans zawodowy	2	43
5.	Szkolenia Rad Pedagogicznych	18	465
6.	Konferencje	2	397
7.	Konkursy dla uczniów	3	253
8.	Studia podyplomowe	7	188
9.	Konsultacje doradców zbiorowe i indywidualne	-	144
10.	Inne formy szkoleń	25	301
11.	Spotkania z Edukacją	2	1429
12.	Wyjazdy edukacyjne	2	56
Razem		116	4247

IX. Działalność Bursy Szkolnej

liczba wychowanków wg stanu na 30 września 2012 r. sprawozdanie SIO

liczba miejsc	174	
liczba wychowanków	146	
% wykorzystania miejsc	83,90	
szkoły, do których uczęszczają wychowankowie bursy	I LO	8
	II LO	24
	ZS Nr 1	29
	ZS Nr 2	20
	ZSB-T	40
	ZS Nr 5	12
	inne	13

Praca w bursie odbywa się w systemie ciągłym, tj. od godziny 14.00 w niedziele do godziny 19.00 w piątki. Wychowankowie są podzieleni na 6 grup wychowawczych – 3 grupy chłopców i 3 grupy dziewcząt. Opiekę nad wychowankami sprawowało 10 wychowawców.

W roku szkolnym 2012/2013 praca wychowawczo-opiekuńcza przebiegała zgodnie z treściami zawartymi w programie wychowawczym i programie profilaktyki, planie pracy wychowawczo-opiekuńczej na rok 2012/2013 wraz z załącznikiem, tj. planem imprez i przedsięwzięć oraz zgodnie z planem nadzoru pedagogicznego dyrektora bursy.

W roku szkolnym 2012/2013 – uwzględniając poniższy podział tematyczny – zostały zrealizowane następujące przedsięwzięcia:

tradycje i zwyczaje, działalność kulturalna

- Dzień Bursiaka,
- Dzień Chłopaka,
- wieczór andrzejkowy,
- spotkanie mikołajkowe,
- obchody Dnia Edukacji Narodowej,
- „Corrida Ortograficzna” (konkurs ortograficzny dla wychowanków i dla kadry pedagogicznej),
- uroczysty Wieczór Wigilijny dla wychowanków i pracowników bursy,

- organizacja Uroczystej Kolacji Walentynkowej,
- obchody Dnia Kobiet,
- obchody Światowego Dnia Książki,
- Nocny Maraton Filmowy „Noc z filmem”,
- Uroczyste Pożegnanie Absolwentów.

profilaktyka, promocja zdrowia

- realizacja programów profilaktycznych:
 - a) „Sport jako element wychowania”,
 - b) „Moje życie, mój wybór”
 - c) „Stres, przyjaciel czy wróg?”
 - d) „Nie daj się zwieść” (wybrane zagadnienia dot. przeciwdziałania handlowi ludźmi),
 - e) „Ja – kobieta, Ja - Mężczyzna” (wybrane zagadnienia dot. życia seksualnego człowieka),
 - f) „Stop hałasowi”,
 - g) „Wiem, co jem” – akademia zdrowego żywienia”.

działania wychowawcze na rzecz profilaktyki i promocji zdrowia

polegały na realizacji niżej wymienionych przedsięwzięć:

- a) współpraca ze Stowarzyszeniem „DA DU” – pozyskiwanie materiałów do pracy z młodzieżą, udział w programie „Profiliada”,
- b) wyjazdy do kina „Zamek” na seanse filmowe: „*Nasza klasa*”, „*Musimy porozmawiać o Kevinie*”, „*Jesteś Bogiem*”, „*Baby blues*”, „*Że życie ma sens*”.
- c) w ramach zapewnienia wychowankom bezpieczeństwa przeciwpożarowego w listopadzie 2012 r. przeprowadzony został się trening ewakuacyjny,
- d) w ramach profilaktyki raka piersi zrobiono dla mieszkanki bursy akcję informacyjną w ramach IX Tygodnia Walki z Rakiem,
- e) obchody Światowego Dnia bez Tytoniu (akcja prozdrowotna promująca walkę z nikotynizmem wśród dzieci i młodzieży),
- f) Kurs Pierwszej Pomocy Przedmedycznej dla wychowanków,
- g) w ramach działań wychowawczych na rzecz bezpiecznych wakacji w czerwcu 2013 r. odbyło się spotkanie młodzieży z przedstawicielami Fundacji Aktywnej Rehabilitacji.

W czerwcu 2013 r. Bursa otrzymała przyznany przez Komendę Wojewódzką Policji w Szczecinie i Fundację „Razem Bezpieczniej” - tytuł Bezpiecznej Placówki.

działalność wychowawcza

- wykonywanie ozdób świątecznych na Kiermasz Świąteczny (organizacja i obsługa stoiska bursy w Starostwie Powiatowym),
- wyjście do kina na film pn. „Przed świtem”,
- organizacja zabawy noworocznej dla dzieci ze Szkoły Podstawowej nr 1 i dla dzieci pracowników bursy,
- dwie akcje promujące głośne czytanie literatury pn. „Czytało” (artykuł o imprezie ukazał się w majowym „Głosie Szczecińskim”),
- organizacja akcji charytatywnej na rzecz zakupu sprzętu rehabilitacyjnego dla chorego chłopca,
- organizacja zajęć z zakresu profilaktyki uzależnień, zaburzeń odżywiania się (programy, zajęcia wychowawcze),

zajęcia sportowe:

- turnieje tenisa stołowego, bilarda, kostki Rubika,
- zajęcia sportowe na sali gimnastycznej (w ZS 2).

działalność ekologiczna

- realizacja akcji ekologicznej: całoroczna zbiórka butelek PET i makulatury wśród młodzieży, pracowników i okolicznych mieszkańców,
- obchody Światowego Dnia Ziemi,
- obchody Międzynarodowego Tygodnia Zwierząt,
- organizacja akcji „Sprzątanie świata”,

W ramach współpracy ze środowiskiem lokalnym bursa współdziałała ze Stowarzyszeniem Klubu Abstynentów „ALA” – chłopcy zdobyli 2 miejsce w XVII Halowym Turnieju Piłki Nożnej Klubów Abstynenta ALA.

Wychowankowie zajmowali się zbiórką zużytych baterii, pielęgnacją terenu zielonego wokół bursy i pielęgnacją kwiatów doniczkowych w bursie.

Pod patronatem Młodzieżowej Rady Bursy przez cały rok szkolny trwała akcja pomocy w rehabilitacji chorego chłopca. Wychowankowie bursy zbierali plastikowe nakrętki, za które uzyskano 5 200 zł. Zebrane pieniądze przekazano matce chorego chłopca.

Bursa współdziałała z Poradnią Psychologiczno-Pedagogiczną, Stargardzkim Centrum Kultury, Młodzieżowym Domem Kultury, Muzeum Miejskim, Książnicą Stargardzką, Towarzystwem Opieki nad Zwierzętami, Powiatową Państwową Strażą Pożarną, Komendą Powiatową Policji, Wojewódzką Komendą Policji, Poradnią Uzależnień, Sądem Rejonowym, ośrodkami pomocy społecznej na terenie Powiatu Stargardzkiego oraz gimnazjami i szkołami ponadgimnazjalnymi w Stargardzie Szczecińskim.

W bursie do dyspozycji wychowanków znajdują się: 2 świetlice, sala komputerowa z sześcioma stanowiskami komputerowymi oraz biblioteka. Księgozbiór jest systematycznie wzbogacany o nowości wydawnicze i lektury. W ramach współpracy bursy z Książnicą Stargardzką w depozycie czytelnicy znajdują się lektury szkolne.

W ramach realizacji zadań pozastatutowych placówka oferowała miejsca noclegowe i wyżywienie dla zorganizowanych grup sportowych, artystycznych i turystycznych, odwiedzających miasto. Z wynajmu, jednostkowego i grupowego, korzystali również goście indywidualni.

X. Licea ogólnokształcące i licea uzupełniające

Powiat Stargardzki w roku szkolnym 2011/2012 prowadził cztery licea ogólnokształcące, w tym dwa samodzielne:

- a) I liceum Ogólnokształcące im. A. Mickiewicza,
- b) II Liceum Ogólnokształcące im. C.K. Norwida.

Dwa licea ogólnokształcące wchodzące w skład Zespołu Szkół Nr 1:

- a) III Liceum Ogólnokształcące ,
- b) Liceum Ogólnokształcące dla Dorosłych, które wchodzi w skład PCKU

W roku szkolnym 2011/2012 Powiat Stargardzki prowadził (do 31 sierpnia 2013 r) liceum uzupełniające dla dorosłych. Szkoła ta wchodziła w skład Zespołu Szkół Budowlano – Technicznych.

Liczbę oddziałów i liczbę uczniów uczęszczających w roku szkolnym 2012/2013 do liceów ogólnokształcących i liceów uzupełniających przedstawia poniższa tabela

szkoła	Rok szkolny 2012/2013	
	Liczba oddziałów	Liczba uczniów
I Liceum Ogólnokształcące	21	648
II Liceum Ogólnokształcące	19	526
III Liceum Ogólnokształcące	7	192
Liceum Ogólnokształcące dla dorosłych PCKU	3	68
Razem licea ogólnokształcące	50	1434
Uzupełniające Liceum Ogólnokształcące dla dorosłych	1	24
RAZEM	51	1458

W roku szkolnym 2012/2013 uczniowie liceów ogólnokształcących mogli się uczyć w klasach o różnych profilach np. :

- a) matematyczno- fizycznym,
- b) matematyczno-informatycznym,
- c) matematyczno-geograficznym,

- d) biologiczno-chemicznym,
- e) krajoznawczym,
- f) regionalnym,
- g) humanistycznym,
- h) dziennikarskim,
- i) menedżerskim,
- j) artystycznym,
- k) z rozszerzonym programem nauczania j. angielskiego i historii,
- l) z rozszerzonym programem nauczania j. niemieckiego i historii,
- m) medycznym,
- n) politechnicznym,
- o) sportowym,
- p) informatycznym,
- q) bezpieczeństwo publiczne, edukacja dla służb mundurowych

XI. Szkoły Zawodowe

W roku szkolnym 2012/2013 Powiat Stargardzki prowadził niżej wymienione typy szkół zawodowych:

- a) technika zawodowe – 4 letnie,
- b) zasadnicze szkoły zawodowe – 2 lub 3 letnie, w tym dla dorosłych – OHP,
- c) technika uzupełniająca – 3 letnie (dla dorosłych)
- d) zasadniczą szkołę zawodową specjalną – 2 letnią,
- e) szkołę zawodową przysposabiającą do pracy – 3 letnią,
- f) szkoły policealne 2- letnie (dla dorosłych).

W wyżej wymienionych szkołach uczniowie po zdaniu egzaminu potwierdzającego kwalifikacje zawodowe mogą zdobyć zawód :

- a) technika elektryka,
- b) technika elektronika,
- c) technika mechanika,
- d) technika technologii drewna,
- e) technika informatyka,
- f) technika mechatronika,

- g) technika ekonomisty,
- h) technika logistyka,
- i) technika żywienia i gospodarstwa domowego,
- j) technika budownictwa,
- k) technika pojazdów samochodowych,
- l) technika architektury krajobrazu,
- m) technika ochrony środowiska,
- n) technika hotelarstwa,
- o) technika obsługi turystycznej,
- p) technika dróg i mostów kolejowych,
- q) technika spedytora,
- r) technika organizacji reklamy,
- s) stolarza,
- t) elektryka,
- u) monter maszyn i urządzeń,
- v) kucharza małej gastronomii,
- w) sprzedawcy,
- x) murarza,
- y) monter instalacji sanitarnych,
- z) betoniarza zbrojarza,
- aa) technologa robót wykończeniowych,
- bb) mechanika pojazdów samochodowych,,
- cc) elektromechanika pojazdów samochodowych,
- dd) ogrodnika (dotyczy uczniów niepełnosprawnych szkoły zawodowej przysposabiającej do pracy).

Dodatkowo w klasach wielozawodowych, które prowadzi Zespół Szkół Budowlano – Technicznych uczniowie mogli zdobyć zawód:

- a) blacharza,
- b) piekarza,
- c) cukiernika,
- d) fryzjera,
- e) lakiernika
- f) fotografa
- g) sprzedawcy
- h) mechanika pojazdów samochodowych

Liczbę oddziałów i liczbę uczniów uczęszczających w roku szkolnym 2012/2013 do szkół zawodowych przedstawia poniższa tabela.

Lp.	Nazwa zespołu szkół	Rok szkolny 2012/2013		
		Szkoły zawodowe wchodzące w skład zespołu	Liczba oddziałów	Liczba uczniów
1.	Zespół Szkół Nr1	Technikum Zawodowe Nr 1	26	613
		Zasadnicza Szkoła Zawodowa Nr 1	6	138
		Szkoła Policealna dla Dorosłych	2	24
2.	Zespół Szkół Nr 2	Technikum Zawodowe Nr 2	24	696
		Zasadnicza Szkoła Zawodowa Nr 2	3	85
3.	Zespół Szkół Budowlano- Technicznych	Technikum Zawodowe Nr 3	7	151
		Zasadnicza Szkoła Zawodowa Nr 3	13	346
		Zasadnicza Szkoła Zawodowa dla Dorosłych OHP	2	19
		Technikum Uzupełniające dla Dorosłych	1	9
4.	Zespół Szkół Nr 5	Technikum Zawodowe Nr 5	17	367
		Zasadnicza Szkoła Zawodowa Nr 5	9	204
		Zasadnicza Szkoła Zawodowa Specjalna	1	15
		Szkoła Zawodowa Przysposabiająca do Pracy	3	15
Razem			114	2682

XII. Centrum Kształcenia Praktycznego

W roku szkolnym 2012/2013 Centrum Kształcenia Praktycznego w Stargardzie Szczecińskim w ramach działalności statutowej prowadziło szkolenie w zakresie praktycznej nauki zawodu oraz działalność kursową. Centrum zatrudniało 25 osób - 16 nauczycieli oraz 9 pracowników administracji i obsługi.

Praktyczna nauka zawodu.

Szkolenie w zakresie praktycznej nauki zawodu prowadzone było w niżej wymienionych zawodach:

l.p.	symbol cyfrowy zawodu	nazwa zawodu	liczba uczniów w roku szkolnym 2012/ 2013
1	713 (02); 712616	Monter instalacji i urządzeń sanitarnych	34
2	724 (01); 741103	Elektryk	47
3	742 (01); 752205	Stolarz	30
4	723 (02); 723310	Mechanik-monter maszyn i urządzeń	54
5	311 (08)	Technik elektryk	17
6	311 (07)	Technik elektronik	-
7	311 (32)	Technik technologii drewna	43
8	311 (20)	Technik mechanik	25
9	311207	Technik dróg i mostów kolejowych	16
		RAZEM:	266

W roku 2012/2013 przeprowadzono II Konkurs pn. – „Najlepszy Uczeń w Zawodzie”. W eliminacjach brali udział wszyscy uczniowie drugich i trzecich klas zasadniczych szkół zawodowych Zespołu Szkół Nr 1 i Zespołu Szkół Budowlano-Technicznych. W finale udział wzięło 16 uczniów w zawodach:

- elektryk,
- mechanik – monter maszyn i urządzeń,
- monter instalacji i urządzeń sanitarnych,
- stolarz.

Uczniowie Centrum brali udział w Międzynarodowym Konkursie Stolarskim, który odbył się w Szczecinie, Szymon Łuczyński zajął 4 miejsce, Mateusz Kopeć 7. W klasyfikacji drużynowej CKP zajęło 2 miejsce.

Egzaminy zewnętrzne potwierdzające kwalifikacje zawodowe.

W lipcu 2013 r. w Centrum Kształcenia Praktycznego odbyły się państwowe egzaminy zawodowe w zawodach: elektryk, stolarz, mechanik – monter maszyn i urządzeń, monter instalacji i urządzeń sanitarnych.

Do egzaminów zostało zgłoszonych 107 uczniów, przystąpiło 101 uczniów z trzech województw: lubuskiego, wielkopolskiego oraz zachodniopomorskiego. Ocenę egzaminów prowadziło 27 egzaminatorów wchodzących w skład 9 komisji egzaminacyjnych.

Do egzaminu przystąpiło 45 uczniów odbywających zajęcia praktyczne w CKP, uzyskali oni następujące wyniki w zawodach:

- elektryk - przystąpiło 14 uczniów – zdało 14
- stolarz - przystąpiło 14 uczniów - zdało 12
- mechanik – monter maszyn i urządzeń - przystąpiło 12 uczniów- zdało 7
- monter instalacji i urządzeń sanitarnych - przystąpiło 7 uczniów – zdało 4

CKP zorganizowało przy współpracy ze Szczecińską Izbą Rzemieślniczą, dodatkowe egzaminy zawodowe, nadające kwalifikacje czeladnika dla absolwentów klas w zawodzie elektryk, mechanik-monter maszyn i urządzeń oraz stolarz. Tytuł czeladnika w poszczególnych zawodach uzyskało łącznie 18 absolwentów. Ponadto w ramach współpracy ze Stowarzyszeniem Inżynierów i Mechaników Polskich w Szczecinie, 21 absolwentów ZS nr 1 w zawodzie elektryk zdało egzamin i otrzymało uprawnienia E1 do 1 kV w zakresie obsługi i konserwacji urządzeń elektrycznych. Współpraca z Izbą Rzemieślniczą oraz Stowarzyszeniem Inżynierów i Mechaników Polskich w Szczecinie, umożliwia absolwentom szkół zawodowych, zdobycia dodatkowych kwalifikacji, co ma znaczny wpływ na możliwości zatrudnienia.

W wyniku zmian zasad kształcenia zawodowego, dokonano modyfikacji programu nauczania dla zawodu mechanik-monter maszyn i urządzeń, wprowadzając zajęcia specjalizacyjne w zakresie spawalnictwa. CKP wprowadziło element dający większe możliwości zatrudnienia absolwentów klas w zawodzie mechanik –monter maszyn i urządzeń.

Nawiązano współpracę z firmą TUV Nord Polska w celu przeprowadzania egzaminu spawalniczego, nadającego uprawnienia do wykonywania zawodu spawacza. W maju 2013 r. certyfikat spawalniczy nadający uprawnienia do spawania uzyskało 8 uczniów.

Pomoce dydaktyczne.

W roku 2012/2013 Centrum Kształcenia Praktycznego zakupiło pomoce dydaktyczne na łączną kwotę 74 655,27 zł. Doposażono pracownię spawalniczą w kompletne stanowisko do obróbki cieplnej metali. Zakupiono pilarkę taśmową z oprzyrządowaniem do pracowni mechanicznej obróbki drewna. Kolejnym elementem nowoczesnej bazy dydaktycznej CKP, stał się zakupiony zestaw sterowników programowalnych PLC systemu SIMATIC firmy SIEMENS z oprogramowaniem i kompletnym wyposażeniem, wykorzystywanym do budowy systemów sterowania i automatyzacji procesów technologicznych i maszyn produkcyjnych. Stanowią one nowoczesną formę kształcenia zawodowego przygotowującą uczniów do podjęcia pracy w nowoczesnych firmach działających w oparciu o wyposażenie firmy SIEMENS.

Kształcenie i wychowanie młodzieży.

Centrum Kształcenia Praktycznego wspiera każdego ucznia w jego rozwoju i wychowaniu w związku z tym współpracuje z innymi instytucjami czego przykładem jest współpraca z „Towarzystwem Opieki nad Zwierzętami.” Uczniowie w ramach zajęć praktycznych, wykonali budki dla ptaków, kotów i psów. Corocznie wspólnie z Powiatowym Urzędem Pracy w Stargardzie, Centrum organizuje wystawę zawodowca pod hasłem „Wybieraj z głową, ucz się z pasją” kierowaną w szczególności do uczniów gimnazjów.

XIII. Szkoły specjalne

Powiat Stargardzki prowadzi Zespół Szkół Specjalnych, w skład którego wchodzi Szkoła Podstawowa Specjalna, Gimnazjum Specjalne, Szkoła Podstawowa Specjalna i Gimnazjum Specjalne w Zakładach Opieki Zdrowotnej. Powiat kształci również uczniów niepełnosprawnych na poziomie ponadgimnazjalnym prowadząc Zasadniczą Szkołę Zawodową z oddziałami klas specjalnych, Zasadniczą Szkołą Zawodową Specjalną (do 31 sierpnia 2013 r.) i Szkołą Zawodową Przystosabiającą do Pracy, które wchodzi w skład Zespołu Szkół Nr 5.

**Liczba oddziałów i liczba uczniów w/w szkołach w roku szkolnym 2012/2013
zgodnie z SIO, stan na 30 września 2012**

Nazwa zespołu szkół	Szkoły wchodzące w skład zespołu	Liczba oddziałów	Liczba uczniów
Zespół Szkół Specjalnych	Szkoła Podstawowa Specjalna	10	70
	Gimnazjum specjalne	9	73
	razem	19	143
	Szkoła Podstawowa Specjalna w Zakładach Opieki Zdrowotnej	nie prowadzono lekcji, działały grupy zajęć pozalekcyjnych	
	Gimnazjum Specjalne Specjalna w Zakładach Opieki Zdrowotnej		
Zespół Szkół Nr 5	Zasadnicza Szkoła Zawodowa Specjalna	1	15
	Zasadnicza Szkoła Zawodowa- oddział specjalny	1	13
	Szkoła Zawodowa przysposabiająca do Pracy dla uczniów upośledzonych w stopniu umiarkowanym	3	15
	razem	5	43

W Zespole Szkół Specjalnych dużą wagę przywiązuje się do realizacji różnych form zajęć rewalidacyjnych. 34 nauczycieli w roku szkolnym 2012/2013 realizowało 18 form zajęć.

Formy zajęć rewalidacyjnych realizowanych w roku szkolnym 2012/2013 w Zespole Szkół Specjalnych przedstawia poniższa tabela

**Formy zajęć rewalidacyjnych organizowane w Zespole Szkół Specjalnych w roku
szkolnym 2012/2013**

Nazwa Formy	Łączna liczba godzin/ liczbę uczestników zajęć	Łączna liczba godzin w roku szkolnym 2012/2013			
		Szkoła podstawowa dla uczniów z upośledzeniem lekkim	Szkoła podstawowa dla uczniów z upośledzeniem umiarkowanym i znacznym	Gimnazjum dla uczniów z upośledzeniem lekkim	Gimnazjum dla uczniów z upośledzeniem umiarkowanym i znacznym
zajęcia korekcyjne usprawniające umiejętność czytania, pisanie i liczenia	597/55	302	-	72	223
glottodydaktyka	156/8	156	-	-	-
zajęcia korekcyjno- wyrównawcze z j. polskiego	507/59	197	-	310	-
zajęcia korekcyjno- wyrównawcze z matematyki	440/62	217	-	223	-
zajęcia integracji sensorycznej (SI)	408/28	117	177	-	114
rewalidacja programami multimedialnymi	918/123	115	248	179	376
komunikacja społeczna	526/80	136	111	75	204
Tomatis	490/33	110	231	-	149
zajęcia muzyczno-rytmiczne	81/4	-	81	-	-
zajęci plastyczno-techniczne	171/13	-	93	-	78
zajęcia taneczne z elementami kinezjologii	302/37	38	152	-	112
korekta wad postawy	235/32	37	35	-	163
zajęcia stymulujące rozwój psychofizyczny	441/29	-	302	-	139
zajęcia korekty wad wymowy	76/6	-	76	-	-
zajęcia korekcyjno- wyrównawcze z j. niemieckiego	147/24	111	-	36	-
zajęcia kształtujące umiejętności techniczne	286/33	40	-	246	-
zajęcia kształtujące umiejętności matematyczno- przyrodnicze	184/16	74	-	-	110
zajęcia rozwijające samodzielność i zaradność życiową	680/75	38	265	115	262
RAZEM	6645/717	1688	1771	1256	1930

Zajęcia rewalidacyjne dla dzieci upośledzonych w stopniu głębokim miały formę zajęć indywidualnych i grupowych. Nauczyciele rewalidacji indywidualnej opracowali (na podstawie orzeczeń Poradni Psychologiczno-Pedagogiczne, własnej diagnozy i obserwacji) indywidualne programy rewalidacyjne dla każdego uczestnika zajęć. Zawarta w nich tematyka zajęć obejmowała również indywidualne ćwiczenia dla uczniów. Informacje o osiągnięciach uczniów i wnioski do dalszej pracy (na rok następny) zostały zamieszczone w dziennikach zajęć.

Zajęcia rewalidacyjne prowadzone w grupie wymagały opracowania planu i tematyki zajęć na rok szkolny oraz sporządzenia podsumowania pracy grupy (krótka ocena osiągnięć, postępów) na koniec roku szkolnego.

Uczniowie oddziałów specjalnych i Szkoły Zawodowej Przysposabiającej do Pracy, wchodzących w skład Zespołu Szkół Nr 5 również uczestniczyli w roku szkolnym 2012/2013 w zajęciach rewalidacyjnych. Przeznaczono dla nich po jednej godzinie zajęć w każdej klasie.

Pozalekcyjna działalność Zespołu Szkół Specjalnych w sferze opiekuńczo-wychowawczej w roku szkolnym 2012/2013 to :

1. Działalność świetlicy socjoterapeutycznej, w ramach której objęto opieką dzieci i młodzież z zagrożonych patologią rodzin. Zajęcia mają na celu kształtowanie umiejętności organizowania czasu wolnego.
2. Organizacja zimowych „Ferii na wesoło” – uczniowie szkoły mają zajęcia w czasie ferii pod opieką nauczycieli pracujących społecznie.
3. Zajęcia w ramach kół: turystycznego (organizowane były wycieczki turystyczno-krajoznawcze), komputerowego, muzyczno-artystycznego i sportowego.
4. Działalność Grupy Wsparcia dla Rodziców – nauczyciele organizowali szkolenia integracyjne dla rodzin osób niepełnosprawnych (pikniki, wycieczki, wyjazdy do teatru, wyjścia do kina) finansowane ze składek członków stowarzyszenia i dotacji ze Starostwa Powiatowego i Urzędu Miejskiego w Stargardzie Szczecińskim.
5. Zajęcia wczesnego wspomagania rozwoju dzieci- objęto nimi dzieci niepełnosprawne, które nie osiągnęły jeszcze wieku szkolnego.
6. Zajęcia szkolnych kół Ligi Ochrony Przyrody i PCK.

XIV. Stan wyposażenia szkół i placówek prowadzonych przez Powiat Stargardzki w urzędzenia specjalistyczne i zbiory biblioteczne w roku szkolnym 2012/2013

Nazwa szkoły/zespołu szkół	komputery		ilość									
	ogółem	W tym do użytku uczniów	Projektory multimedialne	Rzutniki pisma	Rzutniki przeźroczyste	Kamery video	Odtw. DVD VHS	ksero	woluminy	Monitoring-liczba kamer		
I Liceum Ogólnokształcące	55	35	10	14	-	-	25	1	16.451	5		
II Liceum Ogólnokształcące	56	40	3	3	1	1	38	1	14.200	19		
Zespół Szkół Nr 1	241	161	11	9	4	4	25	3	20.706	13		
Zespół Szkół Nr 2	167	126	13	6	-	1	18	2	16.398	13		
Zespół Szkół Budowlano-Technicznych	99	86	6	5	-	1	10	1	9.660	9		
Zespół Szkół Nr 5	172	126	10	34	-	1	26	4	20.000	10		
Zespół Szkół Specjalnych	53	31	2	-	1	-	1	3	3.283	8		
Bursa Szkolna	11	2	-	-	-	-	2	1	-	5		
CKP	55	44	4	3	-	1	5	1	-	8		
Poradnia	22	2	2	-	-	-	2	2	-	-		
PODN	6	-	3	-	5	-	2	1	-	-		
razem	937	653	64	74	11	9	154	20	100 698	90		

XV. Informacja o wynikach matury 2012/2013

L.P	Szkoła	Ukończyło szkołę	Przystąpiło do matury	Zdało	Nie zdało	% zdanych	Ilość osób z jedną poprawką w sierpniu
1	I Liceum Ogólnokształcące	220	220	220	0	100,0	0
2	II Liceum Ogólnokształcące	190	187	167	20	89,3	18
Zespół Szkół Nr 1							
3	III Liceum Ogólnokształcące	84	83	64	19	77,1	17
	Technikum Zawodowe Nr 1						
	tech. mechatroniczne	28	27	24	3	88,9	3
	tech. informatyczne	48	47	40	7	85,1	6
	tech. technologii drewna	13	7	3	4	42,9	4
	tech. elektryczne	11	11	10	1	90,9	0
	tech. mechaniczne	11	5	3	2	60,0	1
	razem technikum	111	97	80	17	82,5	14
Liceum Ogólnokształcące dla Dorosłych	22	8	4	4	50,0	2	
razem	217	188	148	40	79,0	33	
Zespół Szkół Nr 2							
4	Technikum Zawodowe Nr2						
	tech. ekonomista	56	53	39	14	73,6	10
	tech. informatyk	25	24	17	7	70,8	7
	tech. logistyki	32	32	30	2	93,7	2
	tech. żyw. i gosp. domowego	33	26	16	10	61,5	5
	razem	146	135	102	33	75,6	24
Zespół Szkół Budowlano – Technicznych							
5	Technikum Zawodowe Nr 3						
	tech. budownictwa	37	13	11	2	84,6	2
	Liceum Uzupełniające	22	4	1	3	25,0	2
	Technikum Uzupełniające	9	4	1	3	25,0	3
	razem	68	21	13	8	61,0	7
Zespół Szkół Nr 5							
6	Technikum Zawodowe Nr 5						
	tech. żyw. i gosp. domowego	27	13	6	7	43,2	5
	tech. pojazd. samochod.	20	13	4	9	30,8	6
	tech. ochrony środowiska	10	7	0	7	0	3
	tech. architektury krajobrazu	15	11	6	5	54,54	3
razem	72	44	16	28	36,36	17	
Razem szkoły		913	795	666	129	83,8	99

średnia krajowa - 81%, śr. województwo zachodniopomorskie – 79%
 śr. w naszych liceach ogólnokształcących – 92,1%, śr. krajowa w liceach- 90%
 średnia w naszych technikumach -72,3%, śr. krajowa w technikumach – 71%

Wyniki matury 2012/2013 po sierpniowych egzaminach poprawkowych

L.P	Szkoła	Ukończyło szkołę	Przystąpiło do matury	Zdało	Nie zdało	% zdanych
1	I Liceum Ogólnokształcące	220	220	220	0	100
2	II Liceum Ogólnokształcące	190	187	176	11	94,11
3	Zespół Szkół Nr 1					
	III Liceum Ogólnokształcące	84	83	71	12	85,54
	Technikum Zawodowe Nr 1					
	tech. mechatroniczne	28	27	25	2	92,59
	tech. informatyczne	48	47	44	3	93,61
	tech. tech. drewna	13	7	7	0	100
	tech. elektryczne	11	11	10	1	90,90
	tech.mechaniczne	11	5	4	1	80,00
razem technikum	111	97	90	7	92,78	
Liceum Ogólnokształcące dla Dorosłych	22	8	4	4	50,00	
razem	217	188	165	23	87,76	
4	Zespół Szkół Nr 2					
	Technikum Zawodowe Nr2					
	tech. ekonomista	56	53	44	9	83,01
	tech. informatyk	25	24	19	5	79,16
	tech. logistyki	32	32	32	0	100
	tech.żyw. i gosp.domowego	33	26	19	7	73,07
razem	146	135	114	21	84,44	
5	Zespół Szkół Budowlano – Technicznych					
	Technikum Zawodowe Nr 3					
	tech. budownictwa	37	13	12	1	92,30
	Liceum Uzupełniające	22	4	1	3	25,00
	Technikum Uzupełniające	9	4	3	1	75,00
Razem	68	21	16	5	76,19	
6	Technikum Zawodowe Nr 5					
	tech.żyw. i gosp.domowego	27	13	8	5	61,53
	tech. pojazd. samochod.	20	13	8	5	61,53
	tech. ochrony środowiska	10	7	1	6	14,28
	tech. architektury krajobrazu	15	11	8	3	72,72
razem	72	44	25	19	56,81	
	Razem szkoły	913	795	716	79	90,06

**XVI. Wyniki egzaminu maturalnego 2012/2013 w szkołach niepublicznych
dotowanych przez Powiat Stargardzki po uwzględnieniu sierpniowych
egzaminów poprawkowych**

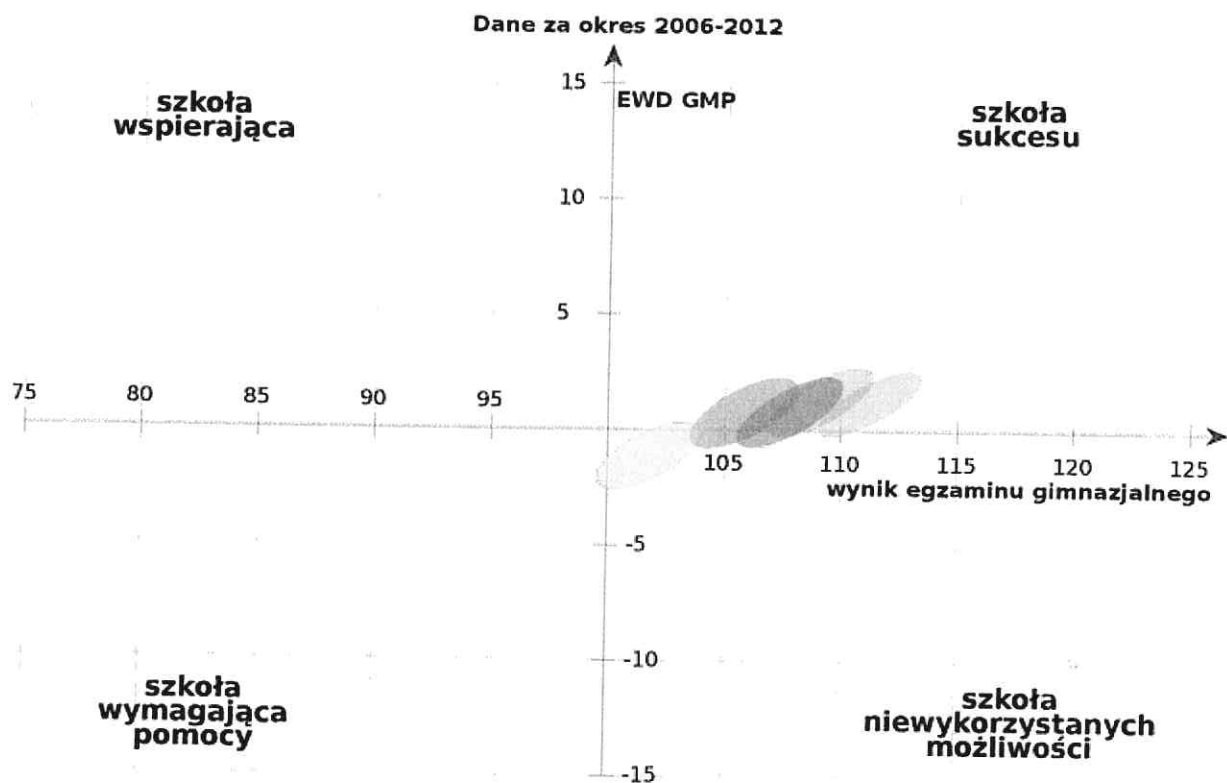
L.P	Organ prowadzący/ nazwa szkoły	kończyło szkołę	Przystąpiło do matury	Zdało	Nie zdało	% zdanych
1.	Barbara Michalak Niepubliczne Liceum Ogólnokształcące Żak	14	3	2	1	66,66
2.	Barbara Michalak Niepubliczne Liceum Uzupełniające Żak	15	1	0	1	0,00
3.	Janina Panz Niepubliczne Liceum Ogólnokształcące	22	8	3	5	37,50
4.	Ewa Kopczyńska Niepubliczne Liceum Ogólnokształcące	77	13	6	7	46,15
5.	Ewa Kopczyńska Niepubliczne Liceum Uzupełniające	39	1	1	0	100,00
6.	Danuta Terajewicz-Bryła Liceum Ogólnokształcące dla Dorosłych	31	16	7	9	43,75
7.	Danuta Terajewicz-Bryła Liceum Ogólnokształcące dla Młodzieży	31	16	7	9	43,75
8.	Centrum Nauki i Biznesu Żak Liceum Ogólnokształcące dla Dorosłych Żak	64	6	1	5	16,66
9.	Centrum Nauki i Biznesu Żak Uzupełniające Liceum Ogólnokształcące dla Dorosłych Żak	81	17	8	9	47,05

Edukacyjna Wartość Dodana

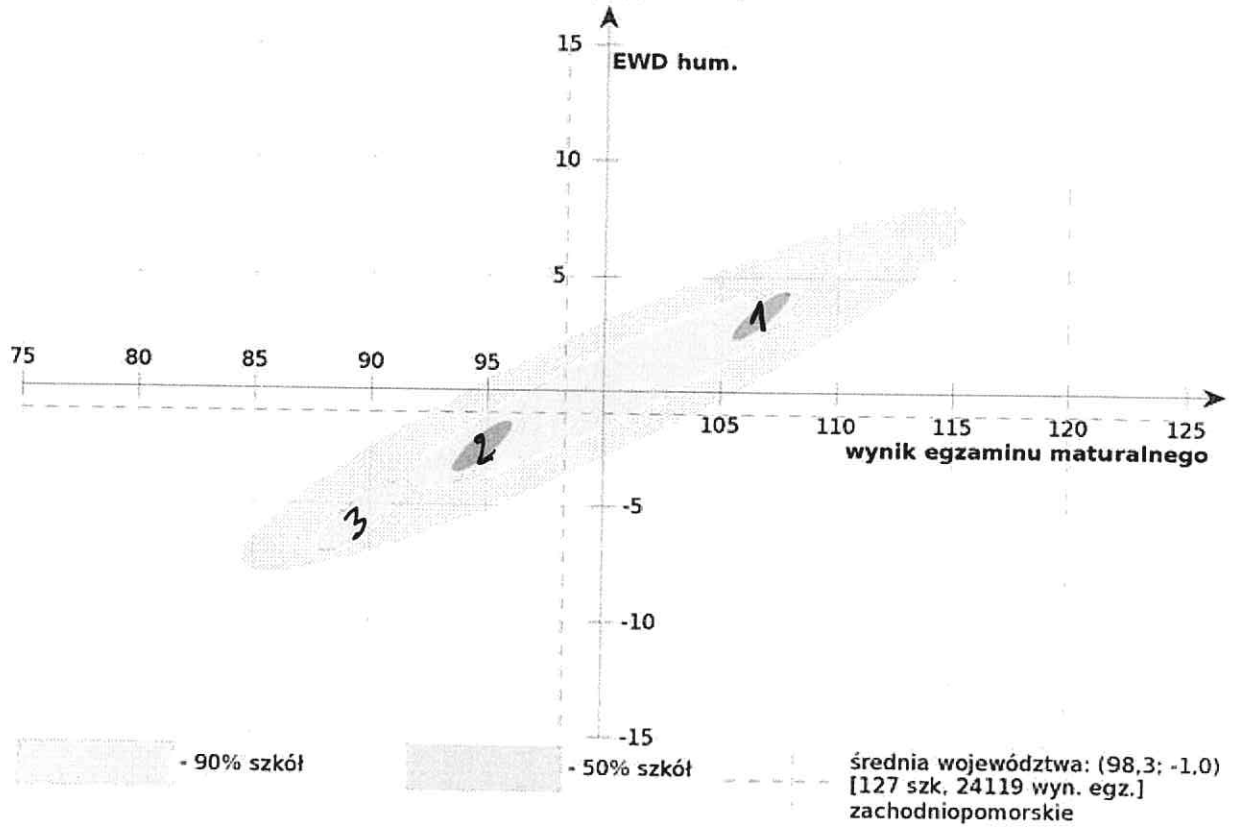
Jednolite egzaminy pozwalają spojrzeć nauczycielom, uczniom, rodzicom oraz samorządom na wyniki nauczania w szerokiej perspektywie. Porównywalność wyników w skali całej Polski umożliwia przyjrzenie się osiągnięciom szkolnym z punktu widzenia kraju, województwa czy gminy. Jednak obraz nauczania szkolnego widziany tylko przez pryzmat wyników końcowych nauczania jest dalece niepełny. Równie ważny, a nawet ważniejszy jest postęp, jaki robią uczniowie przez kilka lat nauki w danej placówce. Metoda edukacyjnej wartości dodanej pozwala w sposób poprawny statystycznie wymierzyć wkład szkoły w ten postęp, dzięki temu staje się nieocenionym narzędziem analizy wyników nauczania.

Metoda edukacyjnej wartości dodanej służy przede wszystkim szkołom. To dyrektorzy i nauczyciele mogą dzięki właściwej analizie wyników egzaminacyjnych zobaczyć mocne i słabe strony nauczania w swojej placówce. Wnikliwe przyjrzenie się rezultatom testów egzaminacyjnych dostarcza ważnych przesłanek do formułowania planów rozwoju szkoły, pozwala ocenić skuteczność już podjętych działań. Ewaluacja prowadzona przez samą szkołę w celu poprawy swojego funkcjonowania to najważniejszy obszar wykorzystania wyników egzaminacyjnych, a tym samym i metody edukacyjnej wartości dodanej. Beneficjentami skutecznej autoewaluacji stają się uczniowie, którzy mają szansę uczyć się w skuteczniej nauczających szkołach.

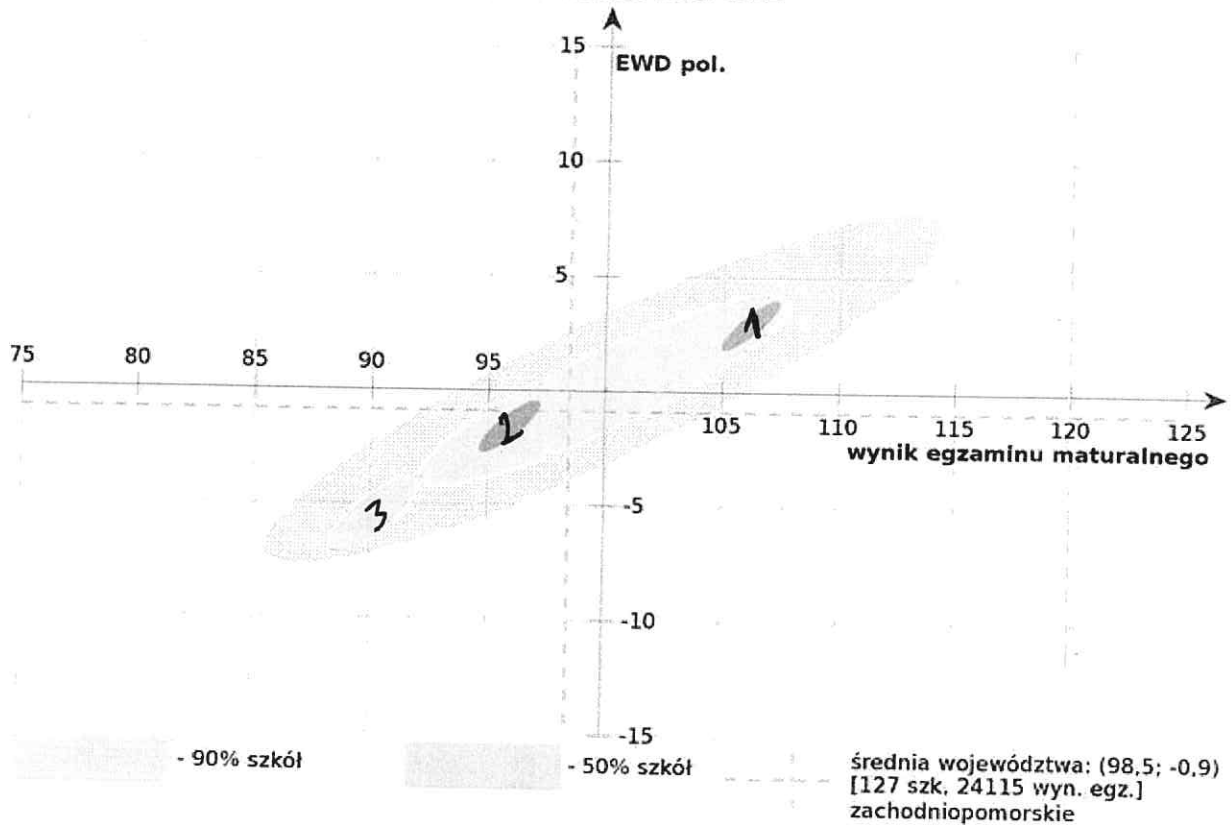
Metoda edukacyjnej wartości dodanej służy też nadzorowi szkolnemu. Porównywalne wyniki egzaminów pozwalają na obiektywną ewaluację zewnętrzną szkół. Użycie metody edukacyjnej wartości dodanej umożliwia skupienie uwagi na tym, co w nauczaniu najważniejsze, czyli na postępach uczniów w danym cyklu nauczania. Już od kilku lat dostępne są on-line wskaźniki egzaminacyjne dla około 6 tysięcy gimnazjów i niemal 4 tysięcy liceów ogólnokształcących i techników. Przykład:



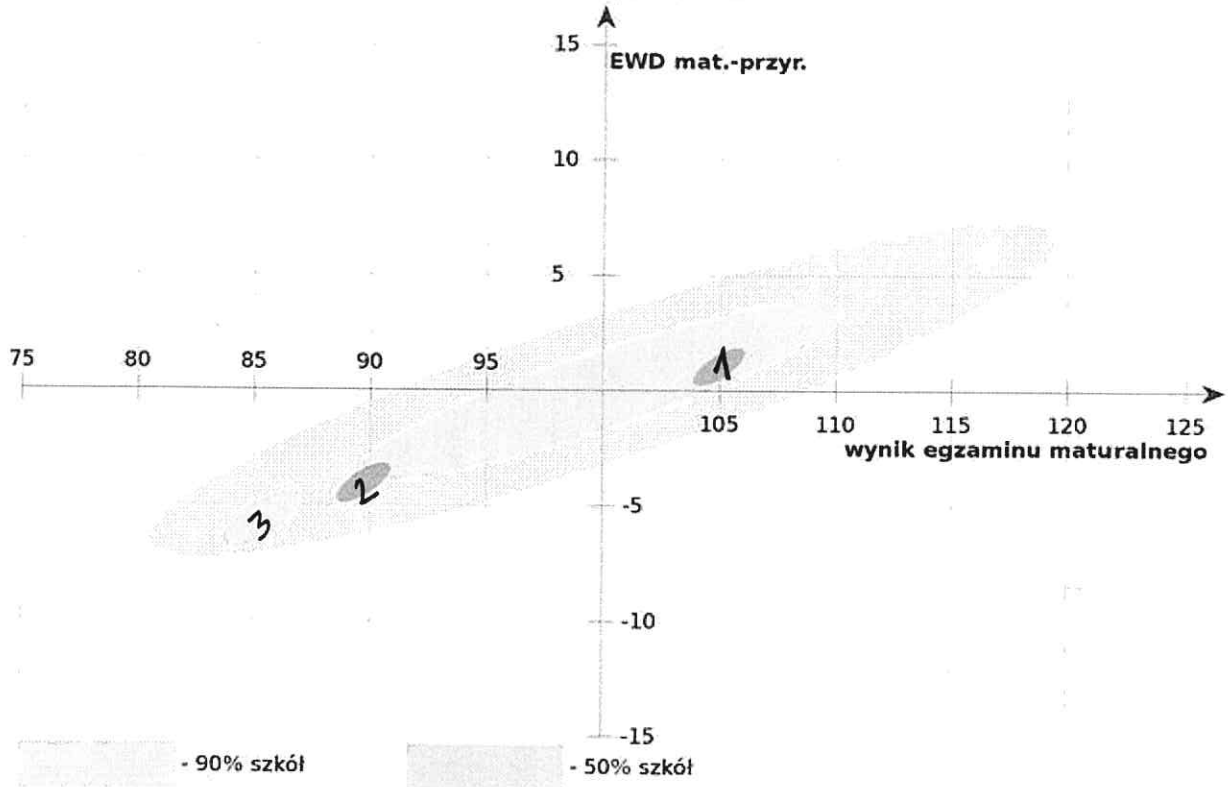
Dane za okres 2010-2012



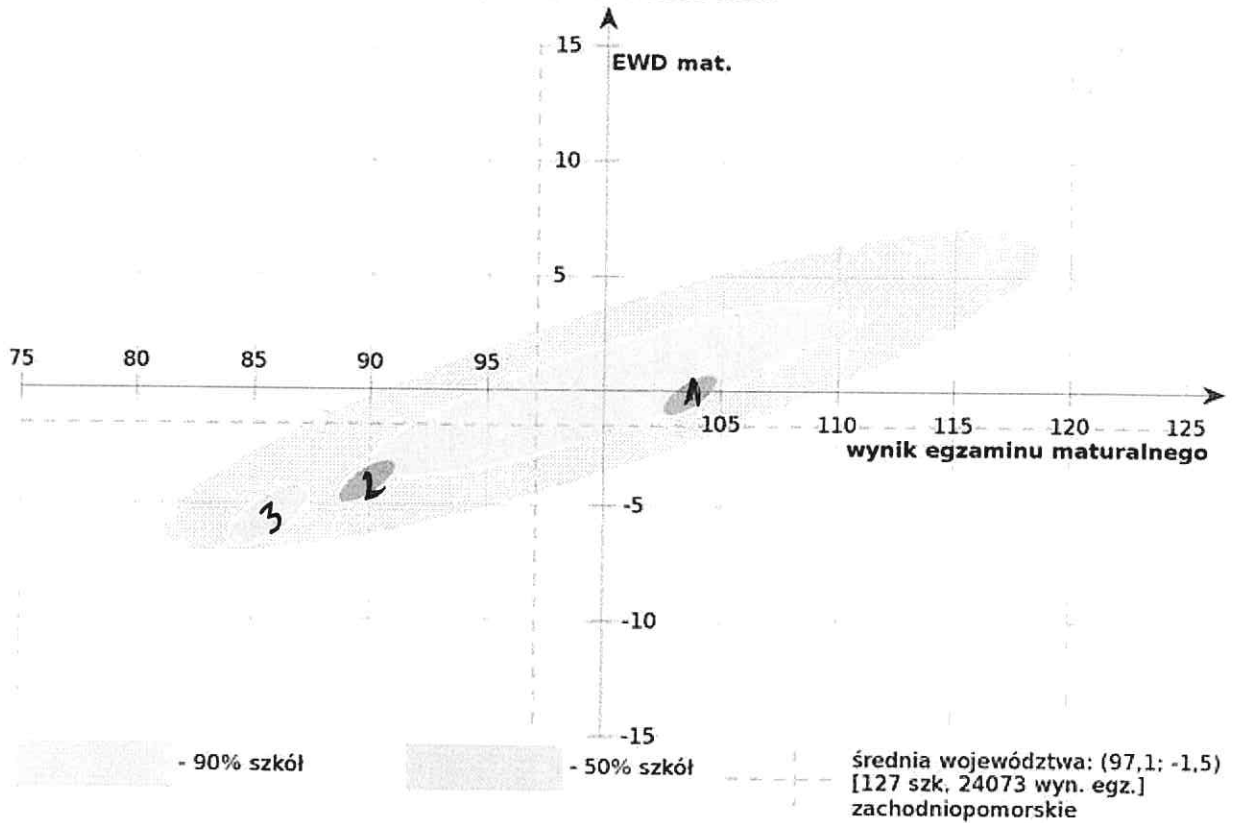
Dane za okres 2010-2012



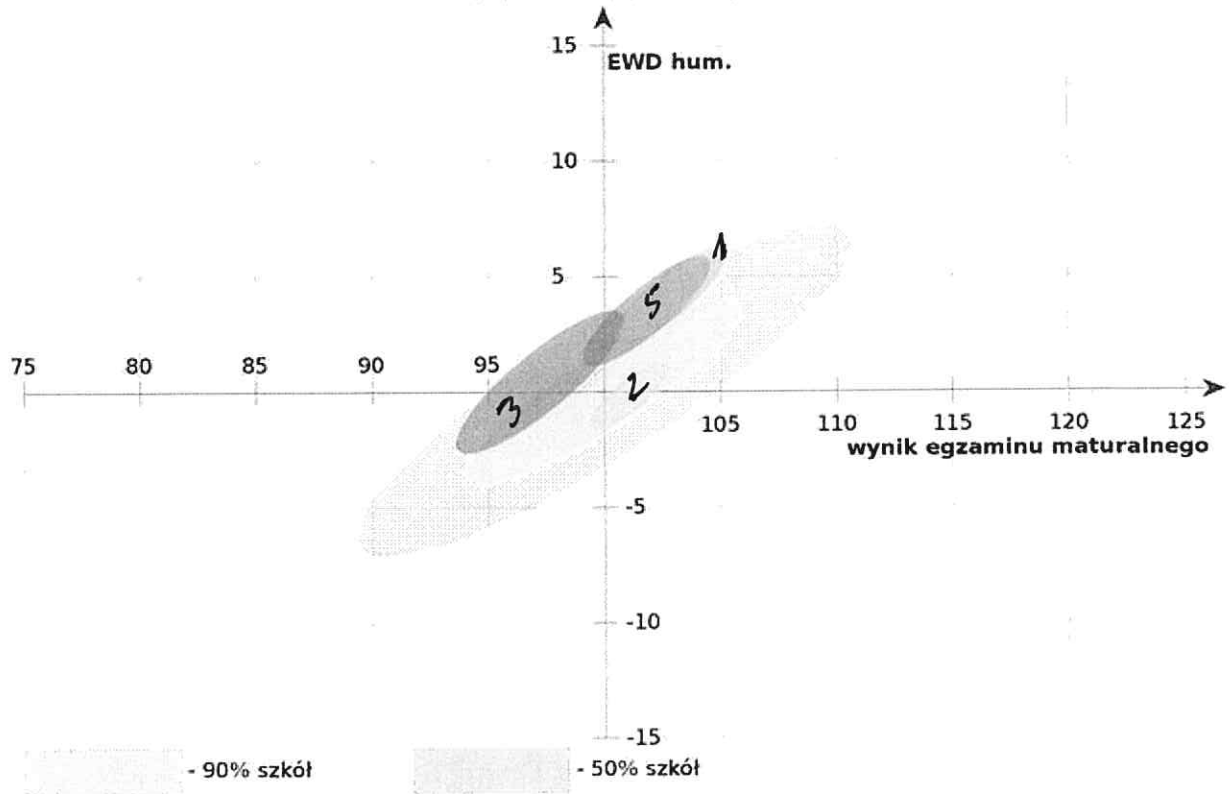
Dane za okres 2010-2012



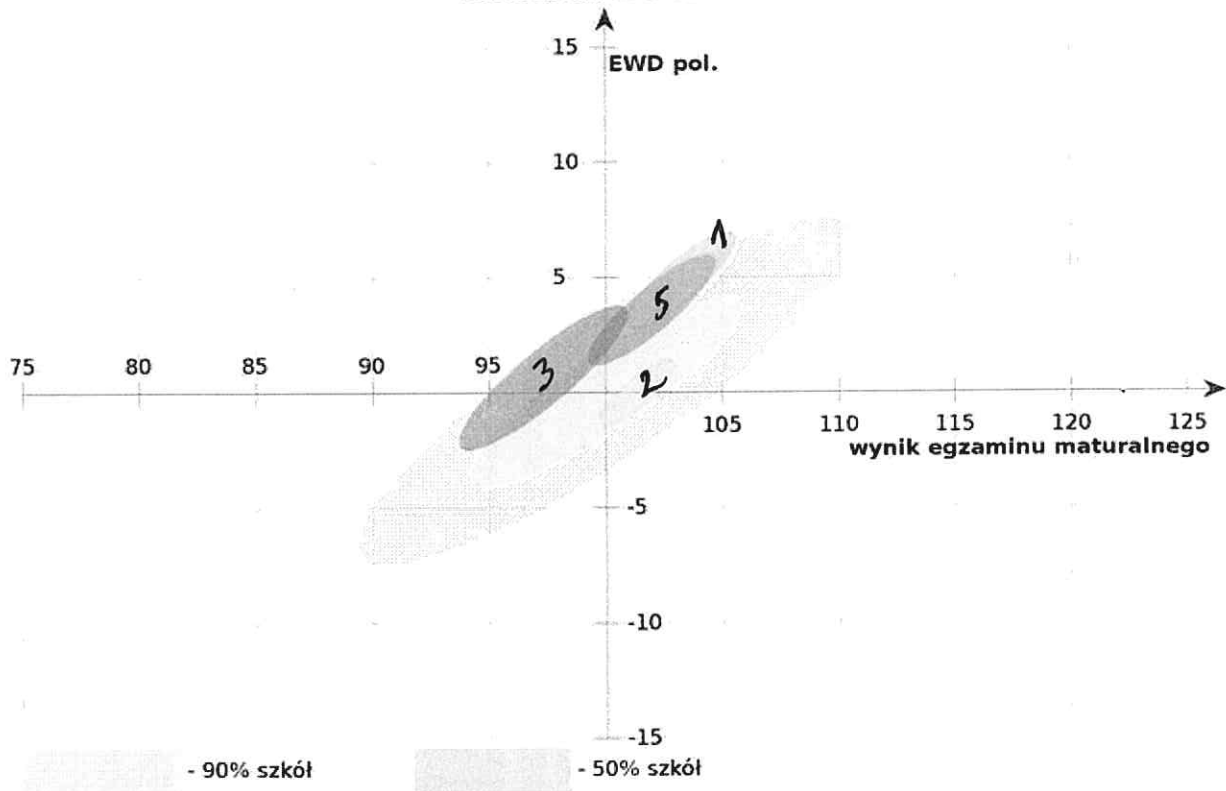
Dane za okres 2010-2012



Dane za okres 2010-2012



Dane za okres 2010-2012

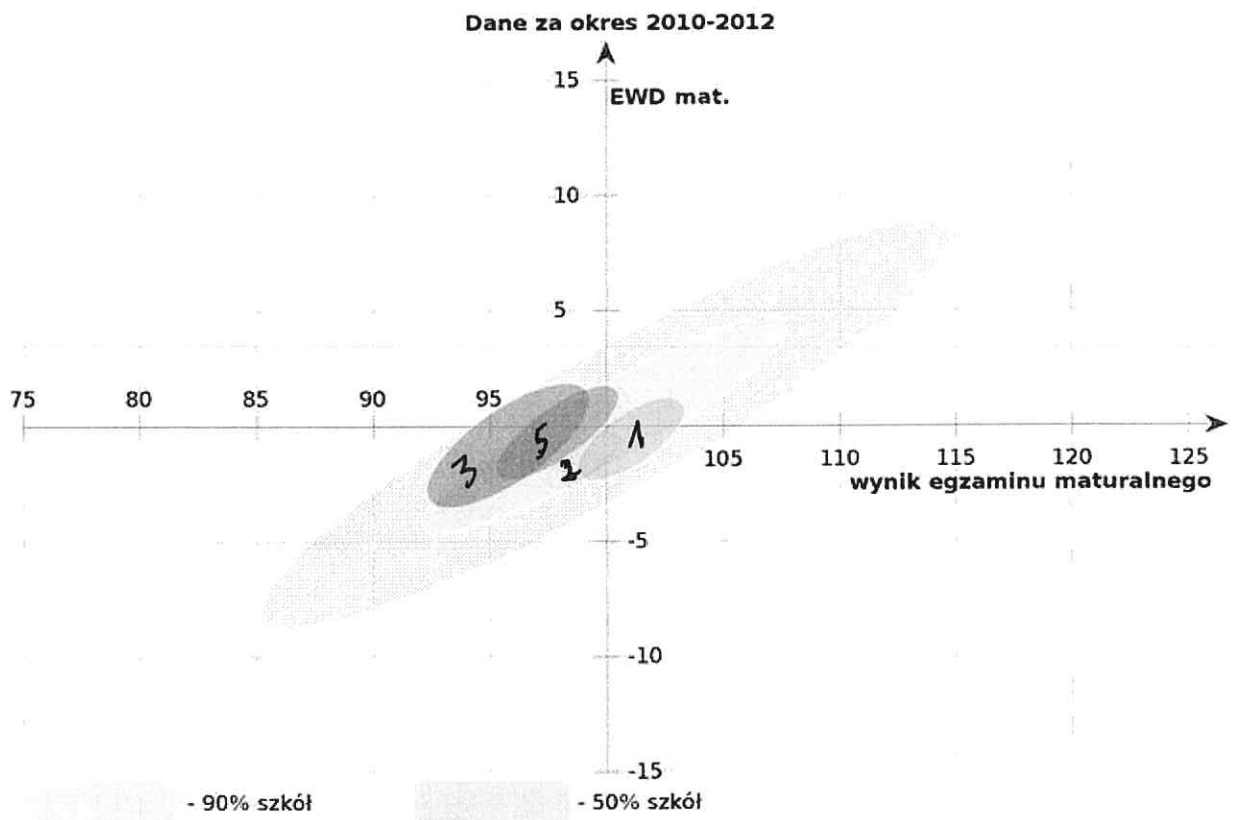
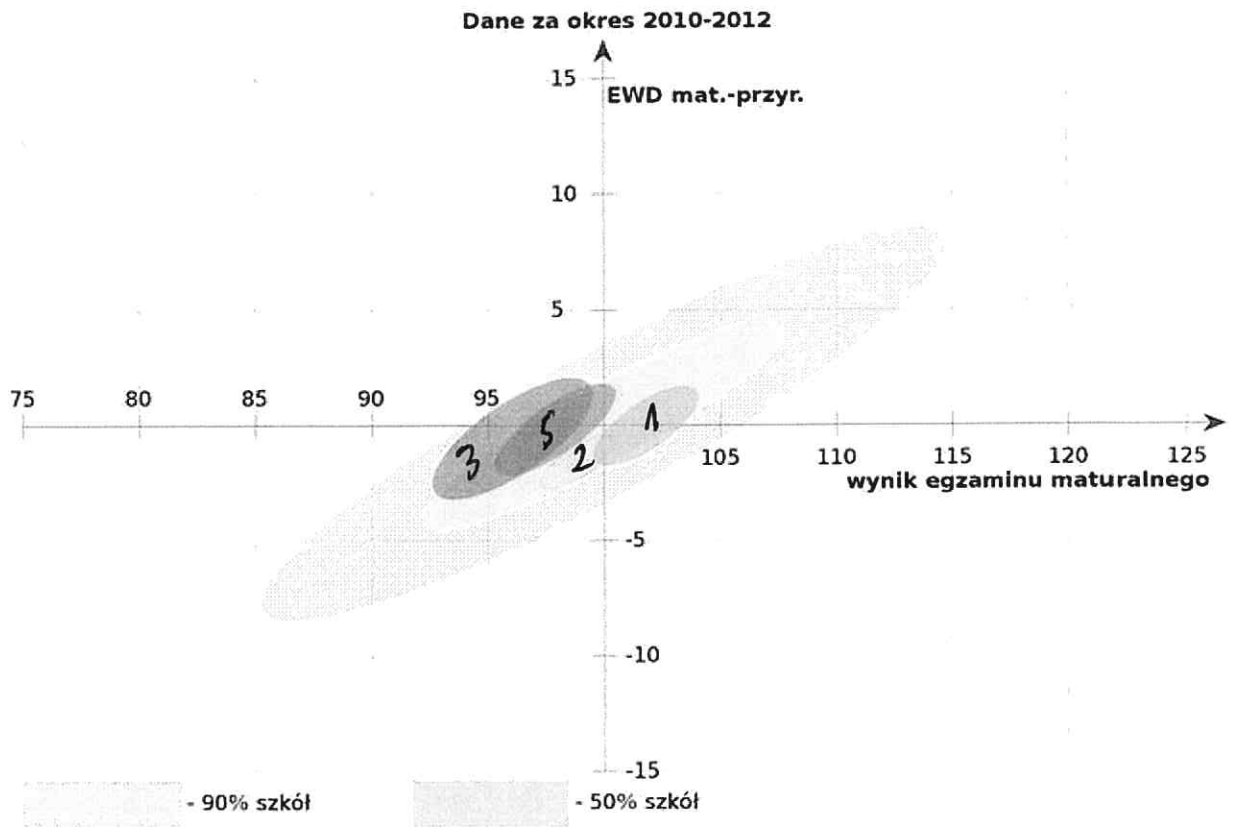


1 - ZS Nr 1

2 - ZS Nr 2

3 - ZSBT

5 - ZS Nr 5



1 – ZS Nr 1 2 – ZS Nr 2
3 – ZSBT 5 – ZS Nr 5

XVII. Wyniki egzaminu potwierdzającego kwalifikacje zawodowe w roku szkolnym 2012/2013

Egzamin potwierdzający kwalifikacje zawodowe (tzw. nowy egzamin zawodowy) – to zewnętrzny egzamin państwowy przeprowadzany w Polsce od 2004 r. przez Okręgowe Komisje Egzaminacyjne pod nadzorem Centralnej Komisji Egzaminacyjnej, wśród absolwentów szkół ponadgimnazjalnych: zasadniczych szkół zawodowych, techników, techników uzupełniających i szkół policealnych. Został wprowadzony w ramach reformy edukacji zapoczątkowanej w 1999 roku. Zastąpił dotychczasowy egzamin z nauki zawodu i egzamin z przygotowania zawodowego.

Egzamin zawodowy składa się z dwóch etapów: pisemnego (który składa się z dwóch części) oraz praktycznego. Etap pisemny przeprowadzany jest w szkole, którą ukończył zdający. Ma formę testu i składa się z dwóch części, podczas których zdający rozwiązuje:

- a) w części I - zadania sprawdzające wiadomości i umiejętności właściwe dla kwalifikacji w danym zawodzie
- b) w części II - zadania sprawdzające wiadomości i umiejętności związane z zatrudnieniem i działalnością gospodarczą

Etap praktyczny egzaminu przeprowadzany w ośrodku egzaminacyjnym polega na wykonaniu zadania egzaminacyjnego, sprawdzającego praktyczne umiejętności z zakresu kwalifikacji w danym zawodzie.

Absolwent, który zdał egzamin otrzymuje dyplom potwierdzający kwalifikacje zawodowe. Na wniosek absolwenta, do dyplomu potwierdzającego kwalifikacje zawodowe dołącza się Europass - Suplement do Dyplomu Potwierdzającego Kwalifikacje Zawodowe

Wyniki egzaminu potwierdzającego kwalifikacje zawodowe w roku szkolnym 2012/2013 w szkołach zawodowych prowadzonych przez Powiat Stargardzki zawierają poniższe tabele.

Zespół Szkół Nr 1

szkoły zawodowe wchodzące w skład zespołu	zawód	ukończyło szkołę	przystąpiło do egzaminu zawodowego	zdało egzamin zawodowy	% zdanych
Technikum Zawodowe Nr 1	technik mechatronik	28	20	4	20,00
	technik elektryk	11	11	3	27,27
	technik informatyk	48	41	21	51,21
	technik mechanik	11	11	8	72,72
	technik technologii drewna	13	13	2	15,38
razem	X	111	96	38	39,58
Zasadnicza Szkoła Zawodowa Nr 1	stolarz	14	14	12	85,71
	elektryk	16	14	14	100,00
	mechanik monter maszyn i urządzeń	12	12	7	58,33
razem	X	42	40	33	82,50
Szkoła Policealna dla Dorosłych Nr 1	technik prac biurowych	9	5	3	60,00
RAZEM	X	162	141	74	52,48

Zespół Szkół Nr 2

szkoły zawodowe wchodzące w skład zespołu	zawód	ukończyło szkołę	przystąpiło do egzaminu zawodowego	zdało egzamin zawodowy	% zdanych
Technikum Zawodowe Nr 2	technik ekonomista	57	50	28	56,00
	technik logistyk	32	32	22	68,75
	technik żywienia i gospodarstwa domowego	35	33	26	78,78
	technik informatyk	26	24	11	45,83
razem	X	150	139	87	62,5
Zasadnicza Szkoła Zawodowa Nr 2	kucharz małej gastronomii	25	20	14	70,00
	sprzedawca	26	14	7	50,00
razem	X	51	34	21	61,76
RAZEM	X	201	173	108	62,43

Zespół Szkół Budowlano – Technicznych

szkoły zawodowe wchodzące w skład zespołu	zawód	ukończyło szkołę	przystąpiło do egzaminu zawodowego	zdało egzamin zawodowy	% zdanych
Technikum Zawodowe Nr 3	technik budownictwa	37	30	7	23,33
Technikum Uzupełniające dla Dorosłych	technik budownictwa	9	7	4	57,14
Zasadnicza Szkoła Zawodowa Nr 3	kucharz małej gastronomii	11	10	7	70,00
	sprzedawca	18	14	10	71,42
	fryzjer	15	1	0	0,00
	cukiernik	5	1	0	0,00
	monter instalacji i urządzeń sanitarnych	8	7	4	57,14
	betoniarz- zbrojarz	9	7	3	42,85
	technolog robót wykończeniowych	21	21	15	71,42
	lakiernik	1	1	1	100,00
razem	X	88	62	40	64,51
Zasadnicza Szkoła Zawodowa dla Dorosłych OHP	kuch. mał. gastr.	5	4	2	50,00
	mech. poj. samoch.	3	3	3	100,00
razem	X	8	7	5	71,42
RAZEM	X	142	106	56	52,83

Zespół Szkół Nr 5

szkoły zawodowe wchodzące w skład zespołu	zawód	ukończyło szkołę	przystąpiło do egzaminu zawodowego	zdało egzamin zawodowy	% zdanych
Technikum Zawodowe Nr 5	technik żywienia i gospodarstwa domowego	27	27	14	51,85
	technik architektury krajobrazu	15	15	9	60,00
	technik ochrony środowiska	10	10	3	30,00
	technik mechanik pojazdów samochodowych	20	20	13	65,00
razem	X	72	72	39	54,16
Zasadnicza Szkoła Zawodowa Nr 5	elektromechanik pojazdów samochodowych	24	17	15	88,23
	mechanik pojazdów samochodowych	21	24	20	83,33
razem	X	45	41	35	85,36
Zasadnicza Szkoła Specjalna	kucharz małej gastronomii	10	7	3	42,85
Razem	X	10	7	3	42,85
RAZEM	X	127	120	77	64,16

**XVIII. Wyniki egzaminu potwierdzającego kwalifikacje zawodowe w roku
szkolnym 2012/2013 w szkołach niepublicznych dotowanych przez
Powiat Stargardzki**

szkoły /organ prowadzący	zawód	ukończyło szkołę	przystąpiło do egzaminu zawodowego	zdało egzamin zawodowy	% zdanych
Policealne Studium Zarządzania „Żak” Barbara Michalak	technik administracji	14	14	11	78,57
Policealna Szkoła Centrum Nauki i Biznesu „ŻAK” Centrum Nauki i Biznesu Żak	technik administracji	36	36	26	72,22
	technik hotelarstwa	19	12	2	16,66
	technik bhp	12	12	2	16,66
	technik logistyk opiekunka środowiskowa	12 15	8 14	2 6	25,00 42,85
Policealne Studium Farmaceutyczne Stowarzyszenie Prasoznawcze „Stopka”	technik farmacji	23	22	22	100,00
Studium Medyczne Medica Anna Grzegorz Wasilek	ratownik medyczny	18	18	17	94,44
	asystentka stomatologiczna	13	13	10	76,92
	terapeuta zajęciowy	15	14	12	85,71
	opiekun medyczny	36	36	36	100,00
	technik sterylizacji medycznej	10	10	9	90,00
	technik bhp	11	11	10	90,90

XIX. Wyniki sprawdzianu po szkole podstawowej

Sprawdzian jest egzaminem przeprowadzanym w szóstej klasie szkoły podstawowej. Jest on obowiązkowy co oznacza, że muszą do niego przystąpić wszyscy uczniowie - również **uczniowie szkoły podstawowej specjalnej**. Przystąpienie do sprawdzianu jest jednym z warunków ukończenia szkoły. Uczeń, który nie przystąpi do sprawdzianu nie otrzyma świadectwa ukończenia szkoły podstawowej. Sprawdzianu nie można nie zdać. Wynik ma znaczenie tylko informacyjne i nie ma wpływu na oceny z poszczególnych przedmiotów. Na sprawdzianie badany i oceniany jest poziom osiągnięć uczniów w zakresie następujących obszarów umiejętności:

1. czytania i pisanie,
2. rozumowania i korzystania z informacji,
3. wykorzystywania wiedzy w praktyce.

Każdego roku sprawdzian przeprowadzany jest w kwietniu. We wszystkich szkołach w całej Polsce odbywa się on w tym samym dniu i o tej samej godzinie, w terminie ustalonym przez dyrektora Centralnej Komisji Egzaminacyjnej (CKE).

Wyniki ze sprawdzianu klas VI w szkole podstawowej specjalnej w roku szkolnym 2012/2013 przedstawia poniższa tabela

Wyniki uzyskane podczas sprawdzianu	Średnie wyniki punktowe uzyskane za:					
	czytanie	pisanie	rozumowanie	korzystanie z informacji	wykorzystanie wiedzy w praktyce	Cały arkusz
	(9)	(8)	(9)	(2)	(12)	(40)
Okręg OKE Poznań	5,58	4,40	3,51	1,38	6,12	21
woj. zachodniopomorskie	5,56	4,39	3,49	1,39	6,17	21
Szkoła Podstawowa Specjalna	6,48	3,84	7,20	1,54	10,20	29,50

XX. Wyniki egzaminu gimnazjalnego

Egzamin gimnazjalny jest to egzamin, podczas którego sprawdzane jest opanowanie wiadomości i umiejętności nabytych podczas trzyletniej nauki w gimnazjum. Pierwszy egzamin gimnazjalny odbył się w 2002 r. Egzamin gimnazjalny przeprowadzany jest w trzeciej klasie gimnazjum. Jest on powszechny i obowiązkowy co oznacza, że dotyczy również uczniów gimnazjów specjalnych. Przystąpienie do egzaminu jest jednym z warunków ukończenia szkoły. Egzamin składa się z trzech części:

1. humanistycznej - w której sprawdzana jest wiedza z języka polskiego, historii, wiedzy o społeczeństwie,
2. matematyczno-przyrodniczej - w której sprawdzana jest wiedza z biologii, chemii, fizyki i astronomii, geografii i matematyki,
3. językowej (wprowadzony przez Ministerstwo Edukacji Narodowej od roku szkolnego 2008/2009) sprawdzana jest wiedza z nowożytnego języka obcego (do wyboru: angielski, francuski, hiszpański, niemiecki, rosyjski i włoski).

Egzamin jest zewnętrzny, sprawdzany przez egzaminatorów powołanych przez dyrektora Okręgowej Komisji Egzaminacyjnej. Arkusze testowe są kodowane, toteż sprawdzający nie wiedzą czyje prace sprawdzają. Wyniki egzaminu w formie zaświadczenia uczniowie otrzymują około 1,5 miesiąca po przeprowadzeniu samego egzaminu. Za każdą część egzaminu można dostać do 50 punktów. Egzamin odbywa się corocznie w czwartym tygodniu kwietnia.

	średnie wyniki procentowe uzyskane przez uczniów				
	Część humanistyczna z zakresu:		Część matematyczno-przyrodnicza z zakresu:		Część językowa Język niemiecki poziom podstawowy
	Historia i wiedza o społeczeństwie	Język polski	Przedmiotów przyrodniczych	Matematyka	
Okręg OKE Poznań	70,00	62,48	56,28	41,76	63,45
Województwo Zachodnio-pomorskie	69,82	64,26	56,05	41,81	60,73
Gimnazjum Specjalne w Stargardzie	77,80	77,00	58,20	51,40	72,40

XXI. Osiągnięcia uczniów szkół w roku szkolnym 2012/2013 w konkursach przedmiotowych organizowanych przez Kuratora Oświaty

I Liceum Ogólnokształcące

nazwa konkursu	osiągnięcia		
	imię i nazwisko ucznia	zajęte miejsce	uwagi
1	2	3	4
XVIII konkurs na referat z astronomii	Kamila Woźniak	laureat	
VI konkurs dziennikarski	Agnieszka Forsyjak	wyróżnienie	
LIV zawody matematyczne	Daniel Grabski	V miejsce	drużyna
LIV zawody matematyczne	Piotr Kudyba	V miejsce	drużyna
LIV zawody matematyczne	Aleksandra Michalak.	V miejsce	drużyna
LIV zawody matematyczne	Aleksandra Ćwirta	V miejsce	drużyna
LV Turniej Fizyczny	Daniel Grabski	VI miejsce	drużyna
LV Turniej Fizyczny	Piotr Kudyba	VI miejsce	drużyna
LV Turniej Fizyczny	Piotr Andrałojć	VI miejsce	drużyna
VI Konkurs Geograficzno-Nautologiczny	Martyna Taźbierska	IX miejsce	
VI Konkurs Geograficzno-Nautologiczny	Kacper Wilczek	XIII miejsce	
VI Konkurs Geograficzno-Nautologiczny	Małgorzata Baryłka	XI miejsce	
XIV Konkurs Biologiczny	Paulina Goździk	VII miejsce	drużyna
XIV Konkurs Biologiczny	Katarzyna Kmita	VII miejsce	drużyna
XIV Konkurs Biologiczny	Nikola Chomiszak	VII miejsce	drużyna
IX Konkurs Wiedzy Ekonomicznej	Maksymilian Siwulski	XV miejsce	
V Konkurs Języka Francuskiego	Agata Leszyna	VI miejsce	
V Konkurs Języka Francuskiego	Małgorzata Szkarlat	X miejsce	
V Konkurs Języka Angielskiego	Małgorzata Kowcun	VII miejsce	
V Konkurs Języka Niemieckiego	Oskar Szkudło	XIII miejsce	
V Konkurs Języka Niemieckiego	Magdalena Szumska	XI miejsce	

II Liceum Ogólnokształcące

nazwa konkursu	osiągnięcia		
	imię i nazwisko ucznia	zajęte miejsce	uwagi
1	2	3	4
XVIII Wojewódzki Konkurs na referat z zakresu astronomii i astronautyki	Majka Orzechowska Wojciech Święcicki	Finalistka Finalista	

Zespół Szkół Nr 2

nazwa konkursu	osiągnięcia		
	imię i nazwisko ucznia	zajęte miejsce	uwagi:
1	2	3	4
Wojewódzki Konkurs Sztuki Kulinarnej	Andrzej Kwiatkowski	IV miejsce	Nagroda publiczności
XXXVII Olimpiada Wiedzy i Umiejętności Rolniczych	Małgorzata Radecka	Finalista w zawodach centralnych	
III Literacki Konkurs Języka Angielskiego „All about my dreams”	Artur Stępnik	I miejsce	

XXII. Ważniejsze osiągnięcia uczniów szkół prowadzonych przez Powiat Stargardzki w różnych konkursach i przeglądach w roku szkolnym 2012/2013

I Liceum Ogólnokształcące

nazwa konkursu	zasięg/organizator	osiągnięcia	
		imię i nazwisko ucznia	osiągnięte miejsce
1	2	3	4
Pamięć nieustająca	Ogólnopolski	Anna Bujniewicz	Laureatka
Konkurs Matematyczny "Kangur"	Ogólnopolski	8 uczniów z klas I- III uzyskało wyróżnienie	Laureatka
II Konkurs Eko - Planeta	Ogólnopolski	Grzegorz Grelecki	bardzo dobry
		Aleksandra Żygalska	bardzo dobry
		Piotr Szatkowski	bardzo dobry
Geo - Planeta	Ogólnopolski	Sandra Sabadin	bardzo dobry
XXI Powiatowy Konkurs Matematyczny	Powiatowy	Aleksandra Ćwirta	I miejsce
		Daniel Grabski	II miejsce
		Aleksandra Michalak	III miejsce
IV Powiatowy Konkurs Języka Niemieckiego	Powiatowy	Magdalena Szumska	I miejsce
		Kinga Gulczyńska	II miejsce
		Veronica Jędrzejewska	III miejsce
VI Konkurs Plastyczny	Powiatowy	Zuzanna. Kowalska	Wyróżnienie
Regionalny Konkurs Poloneza Studniówkowego	Rejonowy	drużyna	I miejsce
Konkurs Fotograficzny	Wojewódzki	Justyna Sajniak	II miejsce
Zawody Zespołów Ratowniczych	Powiatowy	drużyna	III miejsce

II Liceum Ogólnokształcące

nazwa konkursu	zasięg/organizator	osiągnięcia	
		imię i nazwisko ucznia	osiągnięte miejsce
1	2	3	4
"W zgodzie z naturą" Konkurs Fotograficzny	Sekretariat Regionalny Krajowej Sieci Obszarów Wiejskich Wojewódzki	Małgorzata Grzeszczak, Aleksandra Kozieł	I miejsce w kategorii Krajobraz, wyróżnienie
VIII Ogólnopolski Przeгляд Piosenki Rosyjskiej	Ogólnopolski/ Uniwersytet Szczeciński	Paulina Stawiarska	wyróżnienie
IX Konkurs Wiedzy Ekologicznej	3 województwa/ Ośrodek Doradztwa Rolniczego w Barzkowicach, Barzkowicki Ośrodek Edukacji Ekologicznej	Maja Rajewska, Justyna Kibiń	wyróżnienie
Powiatowy Konkurs Literacki "Gdzie skarb twój, tam serce twoje"	II LO	Aleksandra Cyfka	I miejsce
Powiatowy Konkurs Recytatorski Poezji A. Mickiewicza	II LO	Paweł Poziomka	I miejsce
Powiatowy Konkurs Recytatorski Poezji A. Mickiewicza	I LO	Patrycja Potrzebowska	I miejsce (kategoria poezji śpiewanej)
Powiatowy Konkurs Literacko-Plastyczny	Książnica Stargardzka, II LO	Łukasz Zieliński , Aleksandra Macioch	I miejsce, II miejsce
V Powiatowy Konkurs Ortograficzny	Książnica Stargardzka, ZS nr 1	Anna Badocha	wyróżnienie
Powiatowy Konkurs Dziennikarsko- Fotograficzny " W obiektywie szalonego reportera"	ZS nr 6 w Szczecinie	Ewelina Ler	finalistka

Zespół Szkół Specjalnych

nazwa konkursu	zasięg/organizator	osiągnięcia	
		imię i nazwisko ucznia	osiągnięte miejsce
1	2	3	4
Stargardzie Spotkania Sceniczne przedstawienie taneczno - pantomimiczne pt. : „Sen Królowej, czyli nie wszystko złe co kracze”	Klub Garnizonowy w Stargardzie Szczecińskim	Sylwia Zawadzka, Klaudia Flejterska, Olga Kowalow, Bartłomiej Dudka, Adrian Gniadek, Mariusz Ceran	II miejsce
„Czarodziejskie Drzewo”	Ogólnopolski Klub Gaja	klasy szkoły podstawowej	I miejsce
„ Las w czterech porach roku”.	SOSW Tanowo III edycja Międzynarodowego konkursu Plastycznego	Aleksandra Bojanowska, Andżelika Brzezińska Krystian Gibalski	II miejsce Nagroda specjalna
„Czujka Czadu”	Komanda Pow. Państwowej Straży Pożarnej w Stargardzie Szczecińskim	Kacper Kiliński Patrik Jagiełło Kamil Kubiak	III miejsce

Zespół Szkół Nr 1

nazwa konkursu	zasięg/organizator	osiągnięcia	
		imię i nazwisko ucznia	osiągnięte miejsce
1	2	3	4
„Jesionki” – marsze na orientację	Stargardzki Klub Orientacji „15 Południk” - Stargard	Aleksandra Kwiatkowska Marta Schulen Monika Kupisz	II miejsce II miejsce III miejsce
Powiatowy Konkurs „Moda na niepalenie”	Powiat Stargardzki	Klaudia Zmelonek	II miejsce
Konkurs na prezentację multimedialną w ramach „Światowego Dnia Serca”	Powiat Stargardzki	Joanna Janił	III miejsce
Powiatowy Konkurs na Komiks „Mój ulubiony bohater literacki w świecie pozytywizmu”	ZS nr 1 Stargard	Małgorzata Napora	III miejsce

Młodzież w lasach Europy	Zespół Składnic Lasów Państwowych Stargard	Daniela Daroszevska, Karolina Górszyńska, Agata Miksza	I miejsce
Olimpiada Wiedzy o Internecie - drużynowy	Netmasters Cup Poznań	reprezentacja szkoły	Awans do drugiej rundy

Zespół Szkół Nr 2

nazwa konkursu	zasięg/organizator	osiągnięcia	
		imię i nazwisko ucznia	osiągnięte miejsce
1	2	3	4
X Ogólnopolski Program Edukacyjny „Moja Szkoła w Unii Europejskiej – Akademia Młodego Dyplomaty	Ogólnopolski	Eliza Kędzierska	I miejsce
VI edycja Program Edukacyjny „Mam Haka na Raka”	Ogólnopolski	Aleksandra Piskor, Aleksandra Osińska, Paweł Włodarczyk, Seweryn Samson, Magdalena Łukowska	Udział w Gali Finałowej 100 najlepszych drużyn w Polsce
XLII Ogólnopolski Konkurs Statystyczny	Ogólnopolski/GUS	Konrad Bachanek	II miejsce
XLII Ogólnopolski Konkurs Statystyczny	Ogólnopolski/GUS	Sara Sadłocha	IV miejsce
Okręgowe Mistrzostwa Pierwszej Pomocy	Okręgowe/PCK	Grzegorz Świerczek, Waleria Kapitaniuk, Agata Siliwanowicz, Krystian Matus, Kacper Ostaszewski, Anna Kita	VI miejsce
Ogólnopolski Konkurs Informatyczny	Ogólnopolski/Polskie Towarzystwo Informatyczne		XVI miejsce dla Szkoły
Konkurs Rejonowy Wiedzy o HIV i AIDS	Zarząd Rejonowy PCK	Aleksandra Piskor	II miejsce

Zespół Szkół Nr 5

nazwa konkursu	zasięg/organizator	osiągnięcia	
		imię i nazwisko ucznia	osiągnięte miejsce
1	2	3	4
Olimpiada Innowacji Technicznych (pomoc dydaktyczna)	Polski Związek Stowarzyszeń Wynalazców i Racjonalizatorów Warszawa	Łukasz Kamiński	Uzyskał tytuł finalisty
Olimpiada Innowacji Technicznych (pomoc dydaktyczna)	Wojewódzki Klub Techniki i Racjonalizacji w Szczecinie	Łukasz Kamiński	I miejsce
Olimpiada Innowacji Technicznych (pomysł techniczny)	Wojewódzki Klub Techniki i Racj. w Szczecinie	Michał Koszowski	III miejsce
VI Edycja Ogólnopolskiego Konkursu o tytuł Młodego Innowatora	Naczelna Organizacja Techniczna w Warszawie	Kamil Mazuryk Robert Mazurek	dyplomy uznania
Wojewódzka Olimpiada Wiedzy o Wynalazczości	Polski Związek Stowarzyszeń Wynalazców i Racjonalizatorów Warszawa Zespół Szkół Nr 5 w Stargardzie Szczecińskim	Marcin Gierzkiewicz Szymon Kisiel Konrad Kaciupa	III miejsce drużynowo
XXXVII Olimpiada Wiedzy i Umiejętności Rolniczych w Miętym (architektura krajobrazu)	Szkoła Główna Gospodarstwa Wiejskiego w Warszawie	Kacper Woźniak	Uzyskał tytuł finalisty
Ogólnopolski Młodzieżowy Turniej Motoryzacyjny	WORD Szczecin	Dawid Malinowski Paweł Kostyra Paweł Pawełczak	IV miejsce drużynowo
Wojewódzki Konkurs Sztuki Kulinarnej w Szczecinie	Zespół Szkół Gastronomicznych w Szczecinie	Justyna Wardziak	III miejsce
Ogólnopolska Olimpiada Krajoznawczo – Turystyczna LZS Zakopane	Rada Główna LZS w Warszawie	Kacper Woźniak, Kacper Dybowski Rafał Sokołowski	I miejsce drużynowo jako powiat i województwo
Ogólnopolski Złot Ekologiczny Bory Tucholskie	Kujawsko – Pomorskie Zrzeszenie LZS Rada Główna LZS	Michalina Kaczmarek Katarzyna Szagańska Marta Sutowicz	II miejsce drużynowo II miejsce województwie
Ogólnopolski Złot Narciarski Biały Dunajec	Rada Główna LZS w Warszawie	Natalia Kominek Kacper Woźniak Olga Kordula	II miejsce drużynowo III miejsce w województwie
Ogólnopolski Złot Instruktorów Turystyki Międzyzdroje	Zachodniopomorskie Zrzeszenie LZS LUKS „Piątka” Stargard Szczec.	Michalina Kaczmarek Karol Malko Katarzyna Szagańska	I miejsce II miejsce drużynowo i I miejsce w województwie

Zespół Szkół Budowlano-Technicznych

nazwa konkursu	zasięg/organizator	osiągnięcia	
		imię i nazwisko ucznia	osiągnięte miejsce
1	2	3	4
Konkurs poetycki "Ostrunę z harfy Homera"	Powiatowy/Zespół Szkół Budowlano-Technicznych w Stargardzie	Radosław Domowicz	wyróżnienie
XXVI Olimpiada Wiedzy i Umiejętności Budowlanych	Okręgowy/Komitet Okręgowy	Marcelina Jagiełło, Hubert Gruchała, Wojciech Kardasiewicz, Grzegorz Waclawowicz, Radosław Domowicz	VI miejsce zespołowo
Międzyszkolny Konkurs Matematyczny	Powiatowy/Zespół Szkół Budowlano-Technicznych w Stargardzie	Michał Wierciński, Damian Trojanowski	III miejsce
Międzyszkolny Konkurs Matematyczny dla ZSZ	Powiatowy/Zespół Szkół Budowlano-Technicznych w Stargardzie	Maciej Kruszyński, Dominik Szczygielski, Tomasz Zduńczyk	I miejsce II miejsce III miejsce
XIII Ogólnopolski Konkurs Językowy "Pokaż nam język" – j, angielski	Ogólnopolski/Wyższe Szkoły Bankowe (Szczecin, Poznań i inne)	Janusz Czaplński, Bartłomiej Malinowski	24/40 pkt
XIII Ogólnopolski Konkurs Językowy "Pokaż nam język" – j. niemiecki	Ogólnopolski/ Wyższe Szkoły Bankowe (Szczecin, Poznań i inne)	Patryk Polus	24/40 pkt
Turniej Wiedzy Pożarniczej - Młodzież Zapobiega Pożarom	Wojewódzki/ Wojewódzka Państwowa Straż Pożarna	Łukasz Legutowski	VI miejsce
Międzynarodowe Prawo Humanitarne	Rejonowy	Anna Janicka	I miejsce

XXIII. Ważniejsze osiągnięcia sportowe uczniów szkół prowadzonych przez**Powiat Stargardzki w roku szkolnym 2012/2013***I Liceum Ogólnokształcące*

nazwa zawodów	organizator	osiągnięcia
1	2	3
Mistrzostwa Powiatu w Szkolnej Lidze Lekkoatletycznej dziewcząt	MOS	I miejsce
Mistrzostwa Powiatu w Szkolnej Lidze Lekkoatletycznej chłopców	MOS	III miejsce
Wojewódzki Finał w Szkolnej Lidze Lekkoatletycznej dziewcząt	WSZS Szczecin	V miejsce
Wojewódzki Finał w Szkolnej Lidze Lekkoatletycznej chłopców	WSZS Szczecin	VII miejsce
Mistrzostwa Powiatu w Sztafetowych Biegach Przełajowych dziewcząt	MOS	I miejsce
Mistrzostwa Powiatu w Sztafetowych Biegach Przełajowych chłopców	MOS	II miejsce
Wojewódzki Finał Licealiady w Sztafetowych Biegach Przełajowych dziewcząt	WSZS Szczecin	IV miejsce
Mistrzostwa Powiatu w Piłce Nożnej chłopców	MOS	V miejsce
Mistrzostwa Powiatu w Piłce Nożnej dziewcząt	MOS	II miejsce
Mistrzostwa Powiatu w Tenisie Stołowym dziewcząt	MOS	I miejsce
Mistrzostwa Powiatu w Tenisie Stołowym chłopców	MOS	IV miejsce
Regionalne Zawody Wojewódzkiej Licealiady w Tenisie Stołowym drużynowym dziewcząt	WSZS Szczecin	III miejsce
Mistrzostwa Powiatu w Piłce Ręcznej dziewcząt	MOS	I miejsce
Mistrzostwa Powiatu w Piłce Ręcznej chłopców	MOS	IV miejsce
Regionalne Zawody Wojewódzkiej Licealiady w Piłce Ręcznej dziewcząt	WSZS Szczecin	II miejsce
Mistrzostwa Powiatu w Koszykówce chłopców	MOS	I miejsce

Mistrzostwa Powiatu w Koszykówce dziewcząt	MOS	IV miejsce
Mistrzostwa Powiatu w Piłce Siatkowej chłopców	MOS	II miejsce
Mistrzostwa Powiatu w Piłce Siatkowej dziewcząt	MOS	I miejsce
Regionalne Zawody Wojewódzkiej Licealiady w Piłce Siatkowej dziewcząt	WSZS Szczecin	III miejsce
Mistrzostwa Powiatu w Biegach Rozstawnych 4x100 m dziewcząt	MOS	I miejsce
Mistrzostwa Powiatu w Biegach Rozstawnych Sztafeta Szwedzka dziewcząt	MOS	I miejsce
Wojewódzki Finał Licealiady w Biegach Rozstawnych 4x100 m dziewcząt	WSZS Szczecin	I miejsce
Wojewódzki Finał Licealiady w Biegach Rozstawnych Sztafeta Szwedzka dziewcząt	WSZS Szczecin	IV miejsce
Ogólnopolski Finał Biegów Sztafetowych 4x100 m dziewcząt	WSZS Szczecin	V miejsce
Wojewódzki Finał Licealiady w Szachach Drużynowych dziewcząt	WSZS Szczecin	III miejsce

II Liceum Ogólnokształcące

nazwa zawodów	organizator	osiągnięcia/ miejsce
1	2	3
Zawody pływackie szkół średnich Stargardu, sztafeta 4x50 stylem dowolnym	MKS Neptun	I miejsce
Mistrzostwa powiatu w biegach sztafetowych 4x100 m LICEALIADA	MOS	I miejsce
Mistrzostwa Powiatu w piłce nożnej chłopców LICEALIADA	MOS	II miejsce
Mistrzostwa Powiatu w piłce ręcznej dziewcząt LICEALIADA	MOS	II miejsce

Mistrzostwa Powiatu w piłce siatkowej dziewcząt LICEALIADA	MOS	II miejsce
Mistrzostwa Powiatu w koszykówce dziewcząt LICEALIADA	MOS	III miejsce

Zespół Szkół Specjalnych

nazwa zawodów	organizator	Osiągnięcia / miejsce
1	2	3
Mistrzostwa Polski w Pływaniu w Gubinie 2012 październik	ZSS „Sprawni–Razem” SOS-W w Gubinie	Mościńska Justyna: I miejsce – 50 m st. kl. II miejsce – 50m st. dow. II miejsce – 50 m st.grzb. II miejsce sztafeta- 4 x 50m Artur Stępień: III miejsce – 50 m st. grzb. II miejsce sztafeta 4 x 50m
Mistrzostwa Polski w Pływaniu Warszawa 2013 maj	ZSS „Sprawni–Razem” ZSS nr 63 w Warszawie	Bojanowska Ola: III miejsce 50m st. dow. Bojanowska Helena: I miejsce – 50m st. grzb. III miejsce 50 m kl. Artur Stępień: III miejsce sztafeta 4x50m Bartosz Bąk: III miejsce sztafeta 4x50m
Mistrzostwa Polski w Biegach Przełajowych Ostrzeszów 2013 kwiecień	ZSS „Sprawni–Razem”	Anna Pedyńska VI miejsce w biegu na 1500m
Mistrzostwa Województwa w Pływaniu 2013 maj	SOS-W w Szczecinku	Wiczkowski Karol: I miejsce 25m st. grzb. II miejsce 25m w st. kl. II miejsce 50m st. kl. Bojanowska Helena: I miejsce 25m st. grzb. I miejsce 25m w st.kl. I miejsce 25m st. dow. Bojanowska Ola: I miejsce 25m st. grzb. I miejsce 25m w st. kl. I miejsce 25m st. dow. Stępień Artur: I miejsce 50m st. grzb. II miejsce 25m st. grzb.
Wojewódzki Turniej Gier i Zabaw Ruchowych 2013 marzec	ZSS w Stargardzie Szcz. UKS Herkules	I miejsce drużynowo
Mistrzostwa Województwa w Biegach Przełajowych 2012 wrzesień	ZSS nr 12 w Szczecinie UKS Iskierka	Justyna Mościńska: I miejsce w biegu na 1200m Marcel Nałódka: II miejsce w biegu na 800 m

		Anna Pedyńska: II miejsce w biegu na 1200m
Mistrzostwa Województwa w Biegach Przełajowych 2013 kwiecień	ZSS nr 12 w Szczecinie UKS Iskierka	Wiczkowski Karol: I miejsce w biegu na 800 m Anna Pedyńska: II miejsce w biegu na 1200 m Borowski Dawid: III miejsce w biegu na 800 m Agata Koźbial III miejsce w biegu na 600m
Mistrzostwa Województwa w Lekkiej Atletyce 2013 maj	SOS-W w Pyrzycach	Marta Kazidróg: I miejsce w biegu na 60 m Rabiej Magda: I miejsce w chodzie na 3000 m Wiczkowski Karol: I miejsce w skoku w dal II miejsce w biegu na 60 m II miejsce w rzucie pił. palantową Kubisiak Klaudia: III miejsce w skoku w dal II miejsce w rzucie pił palantową II miejsce w biegu na 60m Nałódka Marcel: II miejsce w skoku w dal Rokosz Martyna: III miejsce w rzucie pił. palantową Mościńska Justyna: II miejsce w biegu na 800m Anna Pedyńska: III miejsce w skoku w dal Wojdalski Dawid: III miejsce w biegu na 100 m Marzec Bartosz: III miejsce w biegu na 1500 m Bojanowska Helena: II miejsce w biegu na 100m, II miejsce w biegu na 400m Brzezińska Andżelika: III miejsce w biegu na 100m, III miejsce w biegu na 800m

Zespół Szkół Nr 1

nazwa zawodów	organizator	Osiągnięcia / miejsce
1	2	3
Mistrzostwa województwa w piłce nożnej chłopców	WSZS Szczecin	III miejsce
Mistrzostwa regionu w piłce nożnej chłopców	WSZS Szczecin	I miejsce
Mistrzostwa powiatowe w piłce nożnej chłopców	MOS	I miejsce
Mistrzostwa powiatu w piłce nożnej chłopców	MOS	I miejsce
Mistrzostwa regionu w piłce ręcznej chłopców	WSZS Szczecin	II miejsce

Mistrzostwa regionu w piłce koszykowej dziewcząt	WSZS Szczecin	III miejsce
Mistrzostwa powiatu w piłce koszykowej dziewcząt	MOS	I miejsce
Mistrzostwa powiatu w tenisie stołowym dziewcząt	MOS	II miejsce
Finał krajowy w szkolnej lidze lekkoatletycznej - chłopców	WSZS ZIELONA GÓRA	XI miejsce
Mistrzostwa województwa w szkolnej lidze lekkoatletycznej	WSZS Szczecin	IV miejsce
Mistrzostwa powiatu w szkolnej lidze lekkoatletycznej	MOS	I miejsce
Sztafeta 4 x 100m dziewcząt i licealiada	MOS	III miejsce
"Orlikbasketmania"- finał ogólnopolski w koszykówce chłopców	WSZS ZIELONA GÓRA	III miejsce
Sztafeta 4 x 100m chłopców i licealiada	MOS	II miejsce
Sztafeta szwedzka chłopców i licealiada	MOS	II miejsce
„II sobota pływacka”	MKS „Neptun” STARGARD	I miejsce

Zespół Szkół Nr 5

nazwa zawodów	organizator	osiągnięcia
1	2	3
XXIII Jesienne Biegi Przełajowe Agro- Pomerania 2012 Barzkowice	LZS Szczecin	I miejsce chłopców I miejsce dziewcząt
Szkolna Liga Lekkoatletyczna w ramach Licealiady	MOS	IV miejsce chłopców III miejsce dziewcząt
Mistrzostwa Powiatu w Sztafetowych Biegach Przełajowych Licealiada	MOS	II miejsce chłopców I miejsce dziewcząt
Finał Wojewódzkiej Licealiady w Sztafetowych Biegach Przełajowych Tychowo	WSZS Szczecin	IV miejsce chłopców
Mistrzostwa Powiatu w Piłce Nożnej Chłopców w ramach Licealiady	MOS	III miejsce
Mistrzostwa Powiatu w Tenisie Stołowym w ramach Licealiady	MOS	I miejsce chłopców VI miejsce dziewcząt
Finał Wojewódzkiej Licealiady w Szachach	WSZS Szczecin	IX miejsce
Mistrzostwa Powiatu w Piłce Siatkowej Chłopców w ramach Licealiady	MOS	I miejsce
Mistrzostwa regionu Zachodniopomorskiego w tenisie stołowym Chłopców w ramach Licealiady Złocieniec	WSZS Szczecin	IV miejsce

Mistrzostwa Regionu Zachodniopomorskiego w Piłce Siatkowej Chłopców w ramach Licealiady Drawsko Pomorskie	WSZS Szczecin	IV miejsce
Mistrzostwa Powiatu Szkół Ponadgimnazjalnych w Sztafecie Szwedkiej	MOS	I miejsce chłopców II miejsce dziewcząt
Mistrzostwa Województwa Zachodniopomorskiego Szkół Ponadgimnazjalnych w Sztafecie Szwedkiej Chłopców Police	WSZS Szczecin	III miejsce

Zespół Szkół Budowlano-Technicznych

nazwa zawodów	organizator	osiągnięcia
1	2	3
Mistrzostwa Powiatu Stargardzkiego w piłce nożnej chłopców	MOS	VI miejsce
Mistrzostwa Powiatu Stargardzkiego w piłce nożnej dziewcząt	MOS	IV miejsce
Mistrzostwa Powiatu Stargardzkiego w tenisie stołowym chłopców	MOS	II miejsce
Mistrzostwa Powiatu Stargardzkiego w tenisie stołowym dziewcząt	MOS	III miejsce
Mistrzostwa Powiatu Stargardzkiego w piłce ręcznej chłopców	MOS	II miejsce
Mistrzostwa Powiatu Stargardzkiego w Piłce Siatkowej chłopców	MOS	III miejsce
Mistrzostwa Powiatu Stargardzkiego w Piłce Siatkowej dziewcząt	MOS	VI miejsce
Finał Wojewódzkiej Licealiady w Szachach	WSZS W SZCZECINIE	XIV miejsce

Mistrzostwa Powiatu Stargardzkiego w koszykówce chłopców	MOS	III miejsce
Mistrzostwa Powiatu Stargardzkiego w koszykówce dziewcząt	MOS	VI miejsce
Mistrzostwa Polski Szkół Budowlanych w Piłkę Nożną Chłopców (Kielce)	OGÓLNOPOLSKIE STOWARZYSZENIE BUDOWLANI	VII miejsce

Zespół Szkół Nr 2

nazwa konkursu	organizator	osiągnięcia
1	2	3
Mistrzostwa Powiatu Stargardzkiego - Szkolna Liga Lekkoatletyczna w kat. dziewcząt sem. I	MOS	II miejsce
Mistrzostwa Powiatu Stargardzkiego - Szkolna Liga Lekkoatletyczna w kat. chłopców sem. I	MOS	II miejsce
Mistrzostwa Powiatu Stargardzkiego - Sztafetowe Biegi Przełajowe w kat. dziewcząt sem. I	MOS	III miejsce
Mistrzostwa Powiatu Stargardzkiego - Sztafetowe Biegi Przełajowe w kat. Chłopców sem.I	MOS	III miejsce
Mistrzostwa Powiatu Stargardzkiego w Piłce Nożnej Dziewcząt sem. I	MOS	I miejsce
Mistrzostwa Powiatu w szachach sem. I	MDK w Stargardzie	III miejsce
Mistrzostwa Powiatu Stargardzkiego w Tenisie stołowym Chłopców sem. I	MOS	III miejsce
Mistrzostwa Powiatu Stargardzkiego w piłce ręcznej Chłopców sem. I	MOS	III miejsce
Mistrzostwa Powiatu Stargardzkiego w piłce ręcznej Dziewcząt sem. I	MOS	III miejsce
Mistrzostwa Powiatu Stargardzkiego w piłce siatkowej dziewcząt sem. II	MOS	III miejsce

Mistrzostwa Powiatu Stargardzkiego w piłce koszykowa dziewcząt sem. II	MOS	II miejsce
Mistrzostwa Powiatu Stargardzkiego w piłce koszykowej chłopców sem. II	MOS	II miejsce
Mistrzostwa Powiatu Stargardzkiego w sztafetach szkolnych dziewcząt 4x100m	MOS	III miejsce
Mistrzostwa Powiatu Stargardzkiego w sztafetach szkolnych chłopców - sztafeta szwedzka	MOS	II miejsce
Mistrzostwa województwa zachodniopomorskiego - Finał regionalny w piłce nożnej dziewcząt sem. II	MOS	I miejsce
Mistrzostwa województwa zachodniopomorskiego - Finał Wojewódzki w piłce nożnej dziewcząt sem. II	WSZS	II miejsce
Mistrzostwa w wiosłowaniu na ergometrze w kat. kobiet o puchar Prezes OSiR	OSiR	I miejsce
Mistrzostwa w wiosłowaniu na ergometrze w kat. kobiet o Puchar Prezes OSiR	OSiR	II miejsce
Mistrzostwa w wiosłowaniu na ergometrze w kat. mężczyzn o puchar Prezes OSiR	OSiR	I miejsce
Mistrzostwa w armwrestlingu w kat. kobiet o puchar Prezes OSiR	OSiR	II miejsce

XXIV. Działalność legislacyjna Powiatu Stargardzkiego w zakresie edukacji

W roku szkolnym 2012/2013 przedłożone zostały Radzie Powiatu informacje dotyczące między innymi: funkcjonowania Bursy Szkolnej, Powiatowego Ośrodka Doskonalenia Nauczycieli, Centrum Kształcenia Praktycznego, Poradni Psychologiczno-Pedagogicznej w Stargardzie, sprawozdanie o wysokości wynagrodzeń nauczycieli na poszczególnych stopniach awansu zawodowego w szkołach i placówkach prowadzonych przez Powiat Stargardzki w roku 2012 oraz informacja o stanie realizacji zadań oświatowych Powiatu Stargardzkiego za rok szkolny 2011/2012.

Ponadto przedłożono propozycje uregulowań, w wyniku których podjęte zostały niżej wymienione uchwały Rady Powiatu w zakresie dotyczącym oświaty:

- a) Nr XXIII/328/12 z dnia 24 października 2012 r. zmieniająca uchwałę w sprawie ustalenia trybu udzielania i rozliczania dotacji dla szkół i placówek niepublicznych,
- b) Nr XXIV/338/12 z dnia 28 listopada 2012 r. w sprawie wyposażenia Zespołu Szkół Budowlano – Technicznych w Stargardzie Szczecińskim,
- c) Nr XXV/343/12 z dnia 19 grudnia 2012 r. zmieniająca uchwałę w sprawie utworzenia Powiatowego Ośrodka Doskonalenia Nauczycieli w Stargardzie Szczecińskim,
- d) Nr XXVII/363/13 z dnia 27 lutego 2013 r. w sprawie zamiaru likwidacji szkoły,
- e) Nr XXVII/364/13 z dnia 27 lutego 2013 r. w sprawie wyrażenia zgody na zawarcie porozumienia z Gminą – Miasto Stargard Szczeciński,
- f) Nr XXIX/389/13 z dnia 24 kwietnia 2013 r. w sprawie likwidacji szkoły.

Ponadto Zarząd Powiatu w Stargardzie Szczecińskim podjął 79 uchwał odnoszących się do sfery oświaty.

XXV. Remonty i inwestycje

Zestawienie ważniejszych prac remontowo - inwestycyjnych wykonanych w roku szkolnym 2012/2013 przedstawiono poniżej:

1. W I Liceum Ogólnokształcące - odnowiono klatkę schodową w budynku głównym szkoły oraz pomalowano klasę do nauki języków obcych. Koszt prac wyniósł około 1100 zł.
2. W II Liceum Ogólnokształcącym wykonano malowanie ciągów komunikacyjnych na parterze, jednej sali lekcyjnej i pomieszczenia administracji. Zamontowano kamery wewnętrzne i podłączono je do systemu szkolnego monitoringu. Wymieniono hydranty wewnętrzne. Została wymieniona wykładzina i wykonano gabloty na puchary w holu budynku szkoły. Na wyżej wymienione prace wydatkowano łącznie 28 600 zł.
3. W Zespole Szkół Nr 1 wykonano opaskę betonową wokół budynku szkoły i odnowiono drzwi wejściowe. Koszty remontu wyniósł 1500 zł.
4. W Zespole Szkół Nr 2 wykonano malowanie sali sportowej, klas lekcyjnych i toalet szkolnych. Uzupełniono płytki PCV w klasach i na korytarzach. Wykonano lakierowanie i konserwację parkietu sali sportowej. Naprawiono podłogi zaplecza socjalnego boiska Orlik. Całość wymienionych prac kosztowała 7800 zł.

5. Zespół Szkół Budowlano-Technicznych – wymieniono skrzynki hydrantowe oraz wykonano prace murarskie i malarskie związane z ich instalacją. Pomalowano korytarze na parterze budynku szkoły. Wydatkowano 2055 zł.
6. W Zespole Szkół Nr 5 ogrodzono cały teren wokół szkoły, tym samym zrealizowano decyzję Państwowego Wojewódzkiego Inspektora Sanitarnego w Szczecinie.
7. W Zespole Szkół Specjalnych na malowanie klas i korytarzy, naprawę toalet uczniowskich i konserwację podłogi w sali do rewalidacji wydatkowano łącznie 2835 zł.
8. W Bursie Szkolnej wymieniona została instalacja elektryczna i wykonano malowanie pokoi mieszkalnych, łazienek i korytarzy w dwóch skrzydłach obiektu. Wykonano naprawę instalacji gazowej i wymieniono trzy czujniki instalacji przeciwpożarowej. Całość prac kosztowała 58 025 zł.
9. W Centrum Kształcenia Praktycznego wykonano remont jadalni dla uczniów. Uczniowie będą mieli do dyspozycji nowoczesną pracownię sterowników programowalnych PLC, która powstała przy wsparciu firmy Siemens. Umożliwiają one sterowanie oświetleniem, roletami, żaluzjami, systemami grzewczymi i klimatyzacyjnymi oraz szeregiem innych urządzeń, ale przede wszystkim znajdują zastosowanie w przemyśle do budowy układów sterowania i automatyzacji maszyn i urządzeń w nowoczesnych procesach technologicznych. Koszt wykonania 15 000 zł.

XXVI. Dotacje dla szkół niepublicznych

Zgodnie z art.90 ust. 2a ustawy z dnia 7 września 1991 r. o systemie oświaty szkołom niepublicznym o uprawnieniach szkół publicznych, w których realizowany jest obowiązek szkolny lub obowiązek nauki, udziela się dotacji na każdego ucznia w wysokości równej kwocie przewidzianej na jednego ucznia danego typu i rodzaju szkoły w części oświatowej subwencji ogólnej otrzymanej przez Powiat Stargardzki.

Natomiast niepublicznym szkołom o uprawnieniach szkół publicznych nie wymienionych w ust.2a, udziela się dotacji na każdego ucznia w wysokości równej 50% ustalonych w budżecie powiatu wydatków bieżących ponoszonych w szkołach publicznych tego samego typu i rodzaju prowadzonych przez Powiat Stargardzki w przeliczeniu na jednego ucznia .

Z kolei niepublicznym placówkom na każdego wychowanka udziela się dotacji w wysokości kwoty przewidzianej na jednego wychowanka tego rodzaju placówki w części oświatowej subwencji ogólnej dla Powiatu Stargardzkiego.

W roku szkolnym 2012/2013 Powiat Stargardzki dotował 23 szkoły niepubliczne o uprawnieniach szkół publicznych, w tym 11 szkół to licea ogólnokształcące i uzupełniające, a 12 to szkoły zawodowe. Powiat Stargardzki dotował również 2 niepubliczne placówki, Niepubliczną Specjalistyczną Poradnię Psychologiczno-Pedagogiczną (do 31 grudnia 2012 r.) oraz Ośrodek Rehabilitacyjno-Edukacyjno-Wychowawczy Krajowego Towarzystwa Autyzmu.

Dotacje udzielane są w cyklu roku budżetowego a nie szkolnego. Zgodnie z uchwałą Nr XLII/508/09 Rady Powiatu w Stargardzie Szczecińskim z dnia 25 listopada 2009 roku w sprawie ustalenia trybu udzielania oraz rozliczania dotacji dla szkół i placówek niepublicznych prowadzonych przez osoby prawne i fizyczne na terenie Powiatu Stargardzkiego oraz trybu i zakresu kontroli ich wykorzystania zmienionej uchwałą Nr XXIII/328/12 Rady Powiatu w Stargardzie Szczecińskim z dnia 24 października 2012 r. (Dz. Urz. Woj. Zachodniopomorskiego z 2012 r., poz. 2600) dotacji udziela Zarząd Powiatu, a podmiot prowadzący szkołę lub placówkę jest zobowiązany sporządzić i przekazać Zarządowi w terminie do dnia 15 stycznia następnego roku roczne rozliczenie z otrzymanych dotacji za okres od początku do końca minionego roku kalendarzowego.

Łączna kwota dotacji przekazanych w 2012 roku dla szkół i placówek niepublicznych wyniosła – **4 887 789,79 zł**. W styczniu 2014 roku Zarząd Powiatu podejmie uchwałę w sprawie przyjęcia zestawienia z udzielonych i rozliczonych w 2013 roku dotacji dla szkół i placówek niepublicznych prowadzonych przez osoby prawne i fizyczne na terenie Powiatu Stargardzkiego.

XXVII. Finansowanie zadań oświatowych

W roku 2012 wydatki na oświatę (razem w rozdziałach 801 i 854) wynosiły 48,13% ogółu budżetu powiatu, natomiast w roku 2013 plan wydatków na oświatę stanowi 47,26 %.

Szczegółowe rozliczenie poniesionych wydatków stanowi i stanowić będzie sprawozdanie z wykonania budżetu za rok budżetowy 2012 i 2013.