

**Uchwała Nr  
Rady Powiatu w Stargardzie Szczecińskim  
z dnia**

**w sprawie przyjęcia rocznego sprawozdania z działalności  
Samodzielnego Publicznego Wielospecjalistycznego Zakładu Opieki Zdrowotnej  
w Stargardzie Szczecińskim za 2013 r.**

Na podstawie art. 12 pkt 11 ustawy z dnia 5 czerwca 1998 r. o samorządzie powiatowym (Dz. U. z 2013 r. poz. 595 z późn. zm.) oraz art. 121 ust. 3 ustawy z dnia 15 kwietnia 2011 r. o działalności leczniczej (Dz. U. z 2013 r. poz. 217 z późn. zm.) w związku z uchwałą nr XXXVI/468/13 Rady Powiatu w Stargardzie Szczecińskim z dnia 20 grudnia 2013 r. w sprawie uchwalenia planu pracy Rady Powiatu Stargardzkiego na 2014 rok, Rada Powiatu uchwała, co następuje:

§ 1. 1. Przyjmuje się roczne sprawozdanie z działalności Samodzielnego Publicznego Wielospecjalistycznego Zakładu Opieki Zdrowotnej w Stargardzie Szczecińskim za 2013 r.

2. Sprawozdanie, o którym mowa w ust. 1 stanowi załącznik do niniejszej uchwały.

§ 2. Uchwała wchodzi w życie z dniem podjęcia.

„Pod względem formalno-prawnym  
bez zastrzeżeń”  
RADCA PRAWNY

*Jolanta Rejkowska-Niewiarowska*

## Uzasadnienie

Stosownie do zapisu art. 121 ust. 1 ustawy z dnia z dnia 15 kwietnia 2011 r. o działalności leczniczej (Dz. U. z 2013 r. poz. 217 z późn. zm.), nadzór nad podmiotem leczniczym niebędącym przedsiębiorcą sprawuje podmiot tworzący.

W ramach nadzoru podmiot tworzący może żądać informacji, wyjaśnień oraz dokumentów od organów podmiotu leczniczego oraz dokonuje kontroli i oceny działalności tego podmiotu.

Zgodnie z planem pracy Rady Powiatu Stargardzkiego na 2014 r., przyjętym uchwałą nr XXXVI/468/13 z dnia 20 grudnia 2013 r., na miesiąc czerwiec przewidziano *Sprawozdanie roczne z działalności Samodzielnego Publicznego Wielospecjalistycznego Zakładu Opieki Zdrowotnej w Stargardzie Szczecińskim za 2013 r.*

Wobec powyższego wnosi się o podjęcie niniejszej uchwały.

Członek Zarządu  
*Ireneusz Fogowski*



**Sprawozdanie  
z działalności  
Samodzielnego Publicznego Wielospecjalistycznego  
Zakładu Opieki Zdrowotnej  
w Stargardzie Szczecińskim  
za 2013 rok**

Stargard Szczeciński  
czerwiec 2014 roku

## SPIS TREŚCI

Część I. Dane identyfikacyjne i charakterystyka Zakładu .....	3
Część II. Siedziba, obszar działania oraz struktura organizacyjna Zakładu .....	3
Część III. 1. Realizacja zadań statutowych oraz dostępność i poziom udzielanych świadczeń w podziale na poszczególne rodzaje i zakresy umów zawartych pomiędzy ZOW NFZ w Szczecinie a SPWZOZ w Stargardzie Szczecińskim za 2013r. ....	6
Część III. 2. Dane dotyczące realizacji zadań statutowych oraz dostępności i poziomu udzielanych świadczeń SPWZOZ w Stargardzie Szczecińskim w podziale na poszczególne rodzaje usług medycznych za 2013 rok.....	14
Część IV. Dane dotyczące personelu udzielającego świadczeń zdrowotnych w SPWZOZ w Stargardzie Szczecińskim w 2013r. ....	15
Część V. Podsumowanie działalności SPWZOZ w Stargardzie Szczecińskim w 2013r. ....	17
Spis tabel.....	20
Spis diagramów i wykresów .....	22

SPRAWOZDANIE Z DZIAŁALNOŚCI SAMODZIELNEGO PUBLICZNEGO  
WIELOSPECJALISTYCZNEGO ZAKŁADU OPIEKI ZDROWOTNEJ  
W STARGARDZIE SZCZECIŃSKIM  
ZA 2013 ROK

**CZĘŚĆ I. DANE IDENTYFIKACYJNE I CHARAKTERYSTYKA ZAKŁADU**

NAZWA I ADRES JEDNOSTKI:	Samodzielny Publiczny Wielospecjalistyczny Zakład Opieki Zdrowotnej Ul. Wojska Polskiego 27 73-110 Stargard Szczeciński
NUMER IDENTYFIKACYJNY REGON:	000304562
NIP:	854-19-38-710
PODMIOT TWORZĄCY:	Powiat Stargardzki
NR KSIĘGI REJESTROWEJ:	000000017670

**CZĘŚĆ II. SIEDZIBA, OBSZAR DZIAŁANIA ORAZ STRUKTURA ORGANIZACYJNA  
ZAKŁADU**

- Siedzibą Zakładu jest miasto Stargard Szczeciński.
- Obszarem działania Zakładu jest teren powiatu stargardzkiego, który obejmuje gminy:
  1. Miasto Stargard Szczeciński,
  2. Stargard Szczeciński,
  3. Chociwel,
  4. Dolice,
  5. Dobrzany,
  6. Ińsko,
  7. Suchań,
  8. Kobylanka,
  9. Marianowo,
  10. Stara Dąbrowa.

Podmiotem tworzącym dla Zakładu jest Powiat Stargardzki, który wykonuje swoje zadania wobec Zakładu poprzez swoje organy, którymi są Rada Powiatu Stargardzkiego i Zarząd Powiatu Stargardzkiego.

W 2013r. świadczenia zdrowotne realizowane były przez SPWZOZ w czterech przedsiębiorstwach, jednostkach i komórkach organizacyjnych w skład, których wchodzi:

**I. Szpital Wielospecjalistyczny z jednostką organizacyjną o nazwie Szpital Wielospecjalistyczny, w ramach, której działały następujące komórki organizacyjne:**

- 1) Oddział Chorób Wewnętrznych,
- 2) Oddział Anestezjologii i Intensywnej Terapii,
- 3) Oddział Pediatryczny,
- 4) Oddział Ginekologiczno-Położniczy,
- 5) Oddział Chirurgiczny Ogólny,
- 6) Oddział Okulistyczny – Zespół Chirurgii Jednego Dnia,
- 7) Oddział Otolaryngologiczny,
- 8) Blok Operacyjny,
- 9) Oddział Neonatologiczny,
- 10) Oddział Chirurgii Urazowo – Ortopedycznej – Zespół Chirurgii Jednego Dnia,
- 11) Szpitalny Oddział Ratunkowy,
- 12) Apteka Zakładowa
- 13) Sterylizatornia.

**II. Ambulatoryjna Opieka Specjalistyczna i Diagnostyczna posiadająca dwie jednostki organizacyjne:**

1. Zespół Poradni Specjalistycznych ul. Wojska Polskiego 27, w ramach, której działały następujące komórki organizacyjne:

- 1) Poradnia Medycyny Paliatywnej,
- 2) Poradnia Reumatologiczna,
- 3) Poradnia Wad Postawy,
- 4) Poradnia Chirurgii Urazowo-Ortopedycznej,
- 5) Poradnia Alergologiczna,
- 6) Poradnia Okulistyczna,
- 7) Poradnia Otolaryngologiczna,
- 8) Poradnia Gastroenterologiczna,
- 9) Poradnia Diabetologiczna,
- 10) Poradnia Neonatologiczna,
- 11) Poradnia Ginekologiczno-Położnicza,
- 12) Poradnia Chirurgii Ogólnej,
- 13) Poradnia Kardiologiczna,
- 14) Gabinet diagnostyczno-zabiegowy nr 1,

15) Gabinet diagnostyczno-zabiegowy nr 2,

16) Gabinet diagnostyczno-zabiegowy nr 3,

17) Gabinet diagnostyczno-zabiegowy nr 4,

18) Gabinet diagnostyczno-zabiegowy nr 6,

2. Zespół Pracowni Diagnostycznych, w której skład wchodzi następujące komórki organizacyjne:

1) Pracownia Rentgenodiagnostyki Ogólnej,

2) Pracownia Bronchoskopowa,

3) Pracownia USG,

4) Pracownia Tomografii Komputerowej,

5) Pracownia Endoskopii,

6) Pracownia Audiometrii,

7) Pracownia Hemodynamiki,

8) Pracownia Badań Czynnościowych,

9) Laboratorium Mikrobiologiczne,

10) Pracownia EKG,

11) Pracownia Perymetrii Statycznej.

**III. Szpital Rehabilitacyjny im. dr. Zbigniewa Petriego** posiadająca jednostkę organizacyjną o nazwie Szpital Rehabilitacyjny, w ramach, której działały następujące komórki organizacyjne:

1. Oddział Rehabilitacyjny,

2. Oddział Rehabilitacji Neurologicznej.

**IV. Ambulatoryjna Opieka Specjalistyczna i Rehabilitacyjna**, posiadająca dwie jednostki organizacyjne:

1. Zespół Poradni Specjalistycznych ul. Staszica 16, w ramach, której działały następujące komórki organizacyjne:

1) Poradnia Medycyny Pracy,

2) Poradnia Neurologiczna Dziecięca,

3) Poradnia Gruźlicy i Chorób Płuc,

4) Poradnia Dermatologiczna,

5) Gabinet diagnostyczno – zabiegowy nr 5.

2. Zespół Rehabilitacji Ambulatoryjnej, w ramach, której działały następujące komórki organizacyjne:

1) Pracownia Fizjoterapii,

2) Poradnia Rehabilitacyjna.

W 2013r. Samodzielny Publiczny Wielospecjalistyczny Zakład Opieki Zdrowotnej w Stargardzie Szczecińskim udzielał kompleksowej, stacjonarnej i całodobowej opieki medycznej w ramach prowadzonych przez SPWZOZ w Stargardzie Szczecińskim oddziałów, doraźnej całodobowej pomocy medycznej w ramach Szpitalnego Oddziału Ratunkowego oraz udzielał ambulatoryjnych świadczeń zdrowotnych profilaktycznych, diagnostycznych i rehabilitacji leczniczej pacjentom w ramach jednostek organizacyjnych Zakładu oraz prowadził kształcenie kadr medycznych.

### **CZEŚĆ III.1 REALIZACJA ZADAŃ STATUTOWYCH ORAZ DOSTĘPNOŚĆ I POZIOM UDZIELANYCH ŚWIADCZEŃ SPWZOZ W STARGARDZIE SZCZECIŃSKIM W PODZIALE NA POSZCZEGÓLNE RODZAJE I ZAKRESY UMÓW ZAWARTYCH POMIĘDZY ZOW NFZ W SZCZECINIE A SPWZOZ W STARGARDZIE SZCZECIŃSKIM ZA 2013 ROK**

Samodzielny Publiczny Wielospecjalistyczny Zakład Opieki Zdrowotnej w Stargardzie Szczecińskim w roku 2013 działał na podstawie:

1. Ustawy z dnia 15 kwietnia 2011 r. o działalności leczniczej (Dz. U. Nr 112 poz. 654),
2. Innych przepisów dotyczących samodzielnych publicznych zakładów opieki zdrowotnej,
3. Wpisu do Krajowego Rejestru Sądowego (nr 0000005388),
4. Wpisu do rejestru podmiotów wykonujących działalność leczniczą prowadzonego przez Wojewodę Zachodniopomorskiego (nr 000000017670),
5. Statutu nadanego uchwałą nr X/139/11 Rady Powiatu Stargardzkiego z dnia 31 sierpnia 2011 r., zmienionego uchwałą nr XV/205/12 z dnia 1 lutego 2012 r. oraz uchwałą nr XVII/238/12 z dnia 28 marca 2012 r. oraz Statutu nadanego uchwałą nr XXVII/365/13 Rady Powiatu Stargardzkiego z dnia 27 lutego 2013r.

Realizując swoje cele Zakład wykonywał zadania mające na celu zachowanie, ratowanie, przywracanie i poprawę zdrowia pacjentów wymagających pomocy doraźnej, pacjentów wymagających całodobowej opieki, specjalistycznych świadczeń zdrowotnych udzielanych w trybie ambulatoryjnym oraz rehabilitacji leczniczej, a także świadczenie innych usług medycznych wynikających z procesu leczenia lub odrębnych przepisów regulujących zasady wykonywania świadczeń przy stałym podnoszeniu jakości świadczonych usług. Świadczenia zdrowotne wykonywane były dla pacjentów objętych ubezpieczeniem zdrowotnym oraz innym osobom uprawnionym do świadczeń w ramach umów zawartych z Narodowym Funduszem Zdrowia oraz na podstawie przepisów z uwzględnieniem zasad wynikających z Ustawy z dnia 27 sierpnia 2004r. o świadczeniach opieki zdrowotnej finansowanych ze środków publicznych.

Podstawowym źródłem przychodów jednostki były przychody z tytułu udzielania



świadczeń zdrowotnych w ramach umów zawartych z Zachodniopomorskim Oddziałem Narodowego Funduszu Zdrowia z siedzibą w Szczecinie. Oprócz tego na podstawie umów zawartych z innymi podmiotami leczniczymi, zakładami pracy oraz od pacjentów nieposiadających prawa do bezpłatnych świadczeń zdrowotnych. Wartości poszczególnych umów oraz wykonania świadczeń zdrowotnych za rok 2013 w ramach kontraktów zawartych z ZOW NFZ w Szczecinie przedstawia tabela nr 1.

Tabela 1: Dane dotyczące poziomu finansowania oraz wykonania świadczeń w podziale na poszczególne rodzaje i zakresy umów zawartych pomiędzy ZOW NFZ w Szczecinie a SPWZOZ w Stargardzie Szczecińskim za 2013r.

RODZAJ UMOWY ZAWARTEJ POMIĘDZY ZOW NFZ W SZCZECINIE A SPWZOZ W STARGARDZIE SZCZECIŃSKIM	ZAKRES ŚWIADCZEŃ	PIERWOTNA WARTOŚĆ KONTRAKTU NA 2013 (WG STANU NA 01.01.2013r.)	OSTATECZNA WARTOŚĆ KONTRAKTU NA 2013 (WG STANU NA 14.05.2014r.)	WYKONANIE ZA 2013 ROK (WARTOŚĆ) WG STANU NA 14.05.2014r.*
1.	2.	3.	4.	5.
leczenie szpitalne	CHOROBY WEWNĘTRZNE-HOSPITALIZACJA	6 767 332,00 zł	6 996 392,00 zł	6 990 430,72 zł
	ORTOPEDIA I TRAUMATOLOGIA NARZĄDU RUCHU-ZESPÓŁ CHIRURGII JEDNEGO DNIA	359 905,98 zł	373 500,54 zł	373 500,54 zł
	CHIRURGIA OGÓLNA-HOSPITALIZACJA	3 982 368,00 zł	4 044 456,00 zł	4 038 711,56 zł
	PEDIATRIA-HOSPITALIZACJA	2 997 748,00 zł	3 332 004,00 zł	3 329 800,24 zł
	NEONATOLOGIA-HOSPITALIZACJA	936,00 zł	624,00 zł	624,00 zł
	NEONATOLOGIA-HOSPITALIZACJA-N20,N24,N25	1 873 404,00 zł	1 594 008,00 zł	1 592 968,00 zł
	OTOLARYNGOLOGIA-HOSPITALIZACJA	1 645 228,00 zł	1 597 752,00 zł	1 597 752,00 zł
	ANESTEZJOLOGIA I INTENSYWNA TERAPIA-HOSPITALIZACJA	1 500 824,00 zł	1 925 196,00 zł	1 925 192,88 zł
	POŁOŻNICTWO I GINEKOLOGIA-HOSPITALIZACJA	2 128 776,00 zł	2 222 636,00 zł	2 221 866,40 zł
	POŁOŻNICTWO I GINEKOLOGIA-HOSPITALIZACJA-N01,N20	1 686 048,00 zł	1 674 816,00 zł	1 674 816,00 zł
	OKULISTYKA -ZESPÓŁ CHIRURGII JEDNEGO DNIA	291 720,00 zł	291 980,00 zł	291 980,00 zł
	OKULISTYKA -ZESPÓŁ CHIRURGII JEDNEGO DNIA B12,B13,B15	1 131 000,00 zł	1 208 948,00 zł	1 208 948,00 zł
	<b>RAZEM</b>	<b>24 365 289,98 zł</b>	<b>25 262 312,54 zł</b>	<b>25 246 590,34 zł</b>
	ŚWIADCZENIA w SZPITALNYM ODDZIALE RATUNKOWYM	2 993 365,00 zł	2 993 365,00 zł	2 993 365,00 zł
	ŚWIADCZENIA w SZPITALNYM ODDZIALE RATUNKOWYM -UE	0,00 zł	33 978,00 zł	34 033,00 zł
	<b>RAZEM</b>	<b>2 993 365,00 zł</b>	<b>3 027 343,00 zł</b>	<b>3 027 398,00 zł</b>
<b>ŁĄCZNIE</b>	<b>27 358 654,98 zł</b>	<b>28 289 655,54 zł</b>	<b>28 273 988,34 zł</b>	
rehabilitacja lecznicza	LEKARSKA AMBULATORYJNA OPIEKA REHABILITACYJNA	77 949,50 zł	77 202,64 zł	77 893,86 zł
	FIZJOTERAPIA AMBULATORYJNA	722 882,55 zł	722 882,55 zł	731 434,69 zł

	REHABILITACJA OGÓLNOUSTROJOWA W WARUNKACH STACJONARNYCH	3 244 091,40 zł	3 185 422,98 zł	3 181 527,80 zł
	REHABILITACJA NEUROLOGICZNA	1 023 053,75 zł	1 365 933,11 zł	1 357 843,69 zł
	<b>RAZEM</b>	<b>5 067 977,20 zł</b>	<b>5 351 441,28 zł</b>	<b>5 348 700,04 zł</b>

RODZAJ UMOWY ZAWARTEJ POMIĘDZY ZOW NFZ W SZCZECINIE A SPWZOZ W STARGARDZIE SZCZECIŃSKIM	ZAKRES ŚWIADCZEŃ	PIERWOTNA WARTOŚĆ KONTRAKTU NA 2013 (WG STANU NA 01.01.2013r.)	OSTATECZNA WARTOŚĆ KONTRAKTU NA 2013 (WG STANU NA 14.05.2014r.)	WYKONANIE ZA 2013 ROK (WARTOŚĆ) WG STANU NA 14.05.2014r.*
1.	2.	3.	4.	5.
ambulatoryjna opieka specjalistyczna - ambulatoryjne świadczenia diagnostyczne kosztochonne	BADANIA ENDOSKOPOWE PRZEWODU POKARMOWEGO-GASTROSKOPIA	218 957,80 zł	216 545,90 zł	216 545,90 zł
	BADANIA ENDOSKOPOWE PRZEWODU POKARMOWEGO - KOLONOSKOPIA	267 943,40 zł	278 400,90 zł	278 392,00 zł
	BADANIA TOMOGRAFII KOMPUTEROWEJ (TK)	413 022,30 zł	525 171,20 zł	523 569,20 zł
	<b>RAZEM</b>	<b>899 923,50 zł</b>	<b>1 020 118,00 zł</b>	<b>1 018 507,10 zł</b>

RODZAJ UMOWY ZAWARTEJ POMIĘDZY ZOW NFZ W SZCZECINIE A SPWZOZ W STARGARDZIE SZCZECIŃSKIM	ZAKRES ŚWIADCZEŃ	PIERWOTNA WARTOŚĆ KONTRAKTU NA 2013 (WG STANU NA 01.01.2013r.)	OSTATECZNA WARTOŚĆ KONTRAKTU NA 2013 (WG STANU NA 14.05.2014r.)	WYKONANIE ZA 2013 ROK (WARTOŚĆ) WG STANU NA 14.05.2014r.*
ambulatoryjna opieka specjalistyczna	ALERGOLOGIA	248 889,94 zł	270 580,61 zł	270 572,07 zł
	CHIRURGIA OGÓLNA	724 773,47 zł	749 712,17 zł	749 703,63 zł
	DERMATOLOGIA I WENEROLOGIA	336 942,36 zł	329 296,92 zł	329 289,68 zł
	DIABETOLOGIA	112 207,01 zł	128 721,40 zł	128 712,85 zł
	GRUŹLICA I CHOROBY PŁUC	330 869,12 zł	359 442,24 zł	359 437,60 zł
	KARDIOLOGIA	241 451,98 zł	243 780,13 zł	243 775,60 zł
	NEONATOLOGIA	35 580,42 zł	38 351,88 zł	38 343,89 zł
	LECZENIE WAD POSTAWY U DZIECI I MŁODZIEŻY	37 911,33 zł	37 775,16 zł	37 767,18 zł
	NEUROLOGIA DZIECIĘCA	61 155,52 zł	68 534,29 zł	68 525,75 zł
	OKULISTYKA	1 144 741,92 zł	1 244 563,20 zł	1 244 587,68 zł
	ORTOPEDIA I TRAUMATOLOGIA NARZĄDU RUCHU	315 890,20 zł	307 954,38 zł	307 950,14 zł
	OTORYNOLARYNGOLOGIA	544 752,05 zł	625 112,94 zł	625 108,69 zł
	REUMATOLOGIA	174 750,80 zł	184 673,70 zł	184 669,21 zł
	POŁOŻNICTWO I GINEKOLOGIA	363 170,89 zł	327 228,31 zł	327 224,06 zł
	GASTROENTEROLOGIA	68 721,72 zł	62 977,37 zł	62 968,61 zł

	POBRANIE MATERIAŁU Z SZYJKI MACICY DO PRZESIWEOWEGO BADANIA CYTOLOGICZNEGO-ZAKRES SKOJARZONY	18 939,70 zł	17 491,37 zł	0,00 zł
	<b>RAZEM</b>	<b>4 760 748,43 zł</b>	<b>4 996 196,07 zł</b>	<b>4 978 636,64 zł</b>

opieka paliatywna i hospicyjna	PORADA W PORADNI MEDYCZYNY PALIATYWNEJ	52 800,00 zł	46 944,00 zł	46 944,00 zł
profilaktyczne programy zdrowotne	PROGRAM PROFILAKTYKI RAKA SZYJKI RAKA MACICY-ETAP POGŁĘBIONEJ DIAGNOSTYKI	1 213,80 zł	303,45 zł	303,45 zł

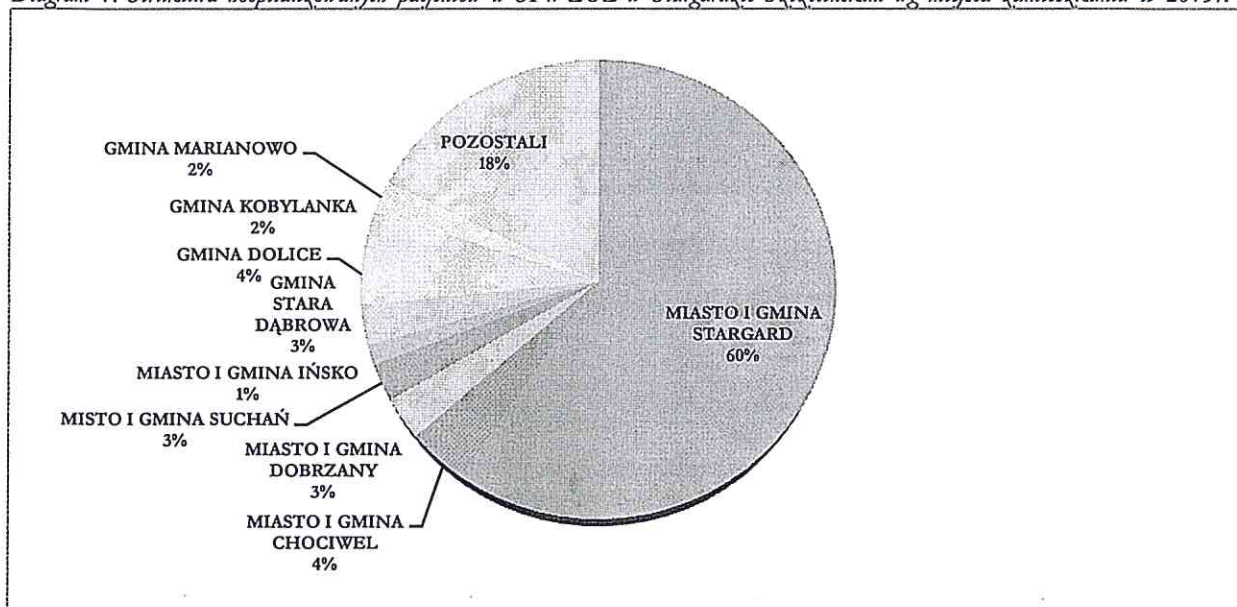
Źródło: opracowanie własne, na podstawie umów zawartych pomiędzy zawartych pomiędzy ZOW NFZ w Szczecinie a SPWZOZ w Stargardzie Szczecińskim za 2013r. oraz raportów z realizacji świadczeń przekazywanych do ZOW NFZ za pomocą Portalu SZOI.

\* zgodnie z par. 27, ust. 2 Rozporządzenia Ministra Zdrowia z dnia 6 maja 2008 r. w sprawie ogólnych warunków umów o udzielanie świadczeń opieki zdrowotnej (Dz. U. nr 81, poz. 484): „ Rozliczenie umowy następuje najpóźniej w terminie 45 dni po upływie okresu rozliczeniowego” - ostateczna wartość kontraktu za 2013 rok została ustalona 31 stycznia 2013 roku. Mimo to, po upływie tego terminu Oddział Funduszu dokonuje weryfikacji wykonanych świadczeń, co powoduje zmiany w wartościach wykonania za dany rok. Taki stan rzeczy powoduje, że roczna wartość kontraktu z NFZ może przewyższać wartość wykonanych świadczeń oraz wpływać na zmiany tej wartości.

W ciągu roku 2013 SPWZOZ kilkakrotnie dokonywał re negocjacji umów z ZOW NFZ w Szczecinie. Najwyższy poziom finansowania osiągnął kontrakt na udzielanie świadczeń opieki zdrowotnej w rodzaju leczenie szpitalne, w zakresie chorób wewnętrznych – hospitalizacja, w wysokości 6 996 392 zł. Wartość tego zakresu świadczeń stanowiła 18% wszystkich podpisanych umów z ZOW NFZ w Szczecinie na 2013r. W wyniku re negocjacji umów i podpisania stosownych aneksów wartość kontraktów wzrosła o 1 563 340, 43 zł, co wynosiło 4 % jego pierwotnej wartości. Łączna wartość poziomu finansowania wszystkich rodzajów umów w roku 2013 wyniosła 39 704 658, 34 zł. W stosunku do roku 2012 był to wzrost o 1 064 362, 43 zł. Największe wzrosty realizacji kontraktu w porównaniu do poprzedniego okresu sprawozdawczego zanotowano w zakresie rehabilitacji neurologicznej gdzie nastąpił wzrost o 33% natomiast w zakresie anestezjologii i intensywnej terapii odnotowano wzrost o 28 % zaś w zakresie badań tomografii komputerowej odnotowano wzrost o 27 % pierwotnej wartości kontraktu. Realizacja płatności za świadczone usługi następowała w cenach i ilościach wynikających z podpisanych kontraktów w terminach miesięcznych na podstawie wystawionych przez Zakład faktur.

W oddziałach Szpitala Wielospecjalistycznego SPWZOZ w sprawozdawanym roku hospitalizowano 12 190 pacjentów. Wśród hospitalizowanych 82% stanowili pacjenci z powiatu stargardzkiego, natomiast pozostała część pacjentów, to osoby spoza powiatu. Strukturę pacjentów korzystających z hospitalizacji szpitalnych wg miejsca zamieszkania przedstawia poniższy diagram.


Diagram 1. Struktura hospitalizowanych pacjentów w SPWZOZ w Stargardzie Szczecińskim wg miejsca zamieszkania w 2013r.



Źródło: opracowanie własne na podstawie danych z systemu informatycznego SPWZOZ.

W 2013r. w Szpitalnym Oddziale Ratunkowym leczono 22 163 pacjentów, z czego 66% to mieszkańcy miasta i gminy Stargard Szczeciński, 28 % to osoby z pozostałych miejscowości powiatu stargardzkiego natomiast 12 % stanowiły osoby spoza powiatu. Strukturę pacjentów leczonych w SOR wg miejsca zamieszkania przedstawiono na poniższym diagramie.

Diagram 2. Struktura leczonych pacjentów w Szpitalnym Oddziale Ratunkowym w SPWZOZ w Stargardzie Szczecińskim wg miejsca zamieszkania w 2013r. Źródło: opracowanie własne na podstawie danych z systemu informatycznego SPWZOZ



Źródło: opracowanie własne na podstawie danych z systemu informatycznego SPWZOZ

Tabela 2: Dane dotyczące liczby hospitalizowanych pacjentów oraz czasu oczekiwania na świadczenie w podziale na poszczególne zakresy umowy zawartej pomiędzy ZOW NFZ w Szczecinie a SPWZOZ w Stargardzie Szczecińskim w rodzaju: leczenie szpitalne za 2013r.

RODZAJ UMOWY ZAWARTEJ POMIĘDZY ZOW NFZ W SZCZECINIE A SPWZOZ W STARGARDZIE SZCZECIŃSKIM	ZAKRES ŚWIADCZEŃ	LICZBA HOSPITALIZOWANYCH PACJENTÓW (ILOŚĆ LECZONYCH)	ŚREDNI OKRES OCZEKIWANIA NA ŚWIADCZENIA (W DNIACH)
1.	2.	3.	4.
leczenie szpitalne	CHOROBY WEWNĘTRZNE-HOSPITALIZACJA	2 363	17
	ORTOPEDIA I TRAUMATOLOGIA NARZĄDU RUCHU-ZESPÓŁ CHIRURGII JEDNEGO DNIA	110	0
	CHIRURGIA OGÓLNA-HOSPITALIZACJA	1 622	74
	PEDIATRIA-HOSPITALIZACJA	2 085	0
	NEONATOLOGIA-HOSPITALIZACJA	1 100	0
	NEONATOLOGIA-HOSPITALIZACJA-N20,N24,N25	1	
	OTOLARYNGOLOGIA-HOSPITALIZACJA	1 361	53
	ANESTEZJOLOGIA I INTENSYWNA TERAPIA-HOSPITALIZACJA	145	0
	POŁOŻNICTWO I GINEKOLOGIA-HOSPITALIZACJA	1 526	29
	POŁOŻNICTWO I GINEKOLOGIA-HOSPITALIZACJA-N01,N20	1 270	
	OKULISTYKA -ZESPÓŁ CHIRURGII JEDNEGO DNIA	201	0
	OKULISTYKA -ZESPÓŁ CHIRURGII JEDNEGO DNIA B12,B13,B15	406	0
	<b>RAZEM</b>	<b>12 190</b>	<b>17</b>
	ŚWIADCZENIA w SZPITALNYM ODDZIALE RATUNKOWYM	21 961	
	ŚWIADCZENIA w SZPITALNYM ODDZIALE RATUNKOWYM -UE	202	
	<b>RAZEM</b>	<b>22 163</b>	
	<b>ŁĄCZNIE</b>	<b>34 353</b>	

Źródło: opracowanie własne, na podstawie raportów z realizacji świadczeń przekazywanych do ZOW NFZ za pomocą Portalu SZOI za rok 2013.

W roku 2013 do wszystkich oddziałów szpitalnych (łącznie z SOR) przyjęto 34 353 pacjentów. Największą liczbę leczonych odnotowano na Oddziale Chorób Wewnętrznych – 2 363 pacjentów oraz na Oddziale Pediatrycznym – 2 085. Najdłużej na przyjęcie oczekiwali pacjenci do Oddziału Chirurgicznego Ogólnego – średnio 74 dni oraz do Oddziału Otolaryngologicznego – 53 dni.

Tabela 3: Dane dotyczące liczby udzielonych porad w poradniach specjalistycznych oraz czasu oczekiwania na świadczenie w podziale na poszczególne zakresy umowy zawartej pomiędzy ZOW NFZ w Szczecinie a SPWZOZ w Stargardzie Szczecińskim w rodzaju: ambulatoryjna opieka specjalistyczna za 2013r.

RODZAJ UMOWY ZAWARTEJ POMIĘDZY ZOW NFZ W SZCZECINIE A SPWZOZ W STARGARDZIE SZCZECIŃSKIM	ZAKRES ŚWIADCZEŃ	ILOŚĆ PORAD	ŚREDNI OKRES OCZEKIWANIA NA ŚWIADCZENIA (W DNIACH)
1.	2.	3.	4.
ambulatoryjna opieka specjalistyczna	ALERGOLOGIA	5 869	22
	CHIRURGIA OGÓLNA	13 206	10
	DERMATOLOGIA I WENEROLOGIA	8 219	6

DIABETOLOGIA	2 754	56
GRUŻLICA I CHOROBY PEŁC	6 756	33
KARDIOLOGIA	3 083	124
NEONATOLOGIA	756	18
LECZENIE WAD POSTAWY U DZIECI I MŁODZIEŻY	973	29
NEUROLOGIA DZIECIĘCA	1 320	23
OKULISTYKA	24 715	63
ORTOPEDIA I TRAUMATOLOGIA NARZĄDU RUCHU	7 490	38
OTORYNOLARYNGOLOGIA	6 700	43
REUMATOLOGIA	4 856	25
POŁOŻNICTWO I GINEKOLOGIA	7 032	57
GASTROENTEROLOGIA	1 197	54
POBRANIE MATERIAŁU Z SZYJKI MACICY DO PRZESIWEOWEGO BADANIA CYTOLOGICZNEGO-ZAKRES SKOJARZONY	636	0
RAZEM	RAZEM LICZBA PORAD:	94 926
	LICZBA POBRANYCH BADAŃ CYTOLOGICZNYCH:	636

Źródło: opracowanie własne, na podstawie raportów z realizacji świadczeń przekazywanych do ZOW NFZ za pomocą Portalu SZOI za rok 2013.

W ramach prowadzonej przez Zakład w 2013r. Ambulatoryjnej Opieki Specjalistycznej udzielonych zostało 94 926 porad. W stosunku do roku poprzedniego jest to wzrost o 7 %. Wpłynęło na to zwiększenie liczby udzielonych porad w Poradni Alergologicznej o 12 % oraz w Poradni Diabetologicznej – wzrost o 20 %. Najdłużej oczekiwali pacjenci na przyjęcie do Poradni Kardiologicznej – 124 dni.

Tabela 4: Dane dotyczące liczby udzielonych świadczeń oraz czasu oczekiwania na świadczenie w podziale na poszczególne zakresy umowy zawartej pomiędzy ZOW NFZ w Szczecinie a SPWZOZ w Stargardzie Szczecińskim w rodzaju: rehabilitacja lecznicza za 2013r.

RODZAJ UMOWY ZAWARTEJ POMIĘDZY ZOW NFZ W SZCZECINIE A SPWZOZ W STARGARDZIE SZCZECIŃSKIM	ZAKRES ŚWIADCZEŃ	ILOŚĆ PORAD, ZABIEGÓW/LICZBA HOSPITALIZOWANYCH PACJENTÓW (ILOŚĆ LECZONYCH)	ŚREDNI OKRES OCZEKIWANIA NA ŚWIADCZENIA (W DNIACH)
1.	2.	3.	4.
rehabilitacja lecznicza	LEKARSKA AMBULATORYJNA OPIEKA REHABILITACYJNA	2 801	7
	FIZJOTERAPIA AMBULATORYJNA	119 518	77
	REHABILITACJA OGÓLNOUSTROJOWA W WARUNKACH STACJONARNYCH	1 955	261
	REHABILITACJA NEUROLOGICZNA	339	
	RAZEM	124 613	115

Źródło: opracowanie własne, na podstawie raportów z realizacji świadczeń przekazywanych do ZOW NFZ za pomocą Portalu SZOI za rok 2013.


Tabela 5: Dane dotyczące liczby udzielonych świadczeń oraz czasu oczekiwania na świadczenie w podziale na poszczególne zakresy umów zawartych pomiędzy ZOW NFZ w Szczecinie a SPWZOZ w Stargardzie Szczecińskim w rodzaju: ambulatoryjna opieka specjalistyczna-ambulatoryjne świadczenia diagnostyczne kosztochłonne, profilaktyczne programy zdrowotne oraz opieka paliatywna i hospicyjna za 2013r.

RODZAJ UMOWY ZAWARTEJ POMIĘDZY ZOW NFZ W SZCZECINIE A SPWZOZ W STARGARDZIE SZCZECIŃSKIM	ZAKRES ŚWIADCZEŃ	ILOŚĆ BADAŃ	ŚREDNI OKRES OCZEKIWANIA NA ŚWIADCZENIA (W DNIACH)
1.	2.	3.	4.
ambulatoryjna opieka specjalistyczna - ambulatoryjne świadczenia diagnostyczne kosztochłonne	BADANIA ENDOSKOPOWE PRZEWODU POKARMOWEGO-GASTROSKOPIA	1 564	43
	BADANIA ENDOSKOPOWE PRZEWODU POKARMOWEGO- KOLONOSKOPIA	646	
	BADANIA TOMOGRAFII KOMPUTEROWEJ (TK)	1 720	13
	RAZEM	3 930	28
Profilaktyczne programy zdrowotne	PROGRAM PROFILAKTYKI RAKA SZYJKI RAKA MACICY-ETAP POGLĘBIONEJ DIAGNOSTYKI	3	0
opieka paliatywna i hospicyjna	PORADA W PORADNI MEDYCYNY PALIATYWNEJ	1 467	0

Źródło: opracowanie własne, na podstawie raportów z realizacji świadczeń przekazywanych do ZOW NFZ za pomocą Portalu SZOI za rok 2013.

Oprócz Oddziałów szpitalnych, w ramach Szpitala Wielospecjalistycznego funkcjonuje Blok Operacyjny, który jest komórką organizacyjną, pracującą na zasadzie całodobowej, ciągłej gotowości do udzielania świadczeń zdrowotnych o charakterze zabiegowym-operacyjnym. Do zadań Bloku Operacyjnego należy między innymi wykonywanie planowych zabiegów operacyjnych zgodnie z zapotrzebowaniem oddziałów funkcjonujących w SPWZOZ oraz całodobowe wykonywanie zabiegów operacyjnych w trybie pilnym. W roku 2013 na bloku operacyjnym wykonano 2 118 zabiegów.

Największą ilość zabiegów stanowiły zabiegi wykonane na rzecz pacjentów Oddziału Chirurgicznego Ogólnego – 49%, Oddziału Okulistycznego- Zespół Chirurgii Jednego Dnia – 20%, Oddziału Położniczo-Ginekologicznego – 16%. Poniższy wykres przedstawia liczbę wykonanych zabiegów operacyjnych przez poszczególne oddziały.



Zródło: opracowanie własne na podstawie danych SPWZOZ

### CZĘŚĆ III.2 DANE DOTYCZĄCE REALIZACJI ZADAŃ STATUTOWYCH ORAZ DOSTĘPNOŚCI I POZIOMU UDZIELANYCH ŚWIADCZEŃ SPWZOZ W STARGARDZIE SZCZECIŃSKIM W PODZIALE NA POSZCZEGÓLNE RODZAJE USŁUG MEDYCZYNYCH ZA 2013 ROK.

Oprócz świadczeń realizowanych na podstawie umów zawartych z ZOW NFZ w Szczecinie SPWZOZ w 2013r. wykonywał badania w ramach Zespołu Pracowni Diagnostycznych, udzielał porad w Poradni Medycyny Pracy oraz świadczył usługi sterylizacyjne dla komórek SPWZOZ, jak również dla jednostek zewnętrznych. Finansowanie badań diagnostycznych w przypadku pacjentów hospitalizowanych w SPWZOZ dokonywane było przez ZOW NFZ w ramach danej procedury medycznej (zgodnie z aktami prawnymi mającymi zastosowanie przy udzielaniu świadczeń zdrowotnych danego rodzaju), natomiast diagnostyka pozostałych pacjentów opłacana była przez placówki, z którymi SPWZOZ posiadał zawarte umowy na poszczególne rodzaje badań. Największą liczbę badań wykonano w Pracowni RTG, z czego 62 % stanowiły badania wykonane na rzecz pacjentów hospitalizowanych w SPWZOZ. Dane dotyczące liczby badań wykonanych w poszczególnych pracowniach diagnostycznych przedstawia tabela 6.

Tabela 6: Dane dotyczące liczby badań wykonanych w poszczególnych pracowniach diagnostycznych SPWZOZ w 2013r

BADANIA DIAGNOSTYCZNE WYKONANE W PRACOWNIACH DIAGNOSTYCZNYCH W ZAKRESIE	ILOŚĆ BADAŃ W 2013 R. WYKONANA NA RZECZ PACJENTÓW HOSPITALIZOWANYCH W SPWZOZ	ILOŚĆ BADAŃ WYKONANYCH NA RZECZ PACJENTÓW AMBULATORIJNYCH		RAZEM
		DLA SPWZOZ	DLA JEDNOSTEK ZEWNĘTRZNYCH	
1.	2.	3.	4.	5.
MIKROBIOLOGII	5 555	484	2 978	9 017
USG	3 210	399	575	4 184



RTG	11 813	2 839	4 474	19 126
EKG	147	361	180	688
PRÓBA WYSIŁKOWA	24	221	9	254
UKG	650	560	1	1 211
ENDOSKOPII	561	2 249		2 810
PERYMETRII STATYCZNEJ	-	1499	71	1 570
AUDIOMETRII	1 719	5 663		7 382
HOLTER EKG I HOLTER RR	66	970	31	1 067
TK	1 747	1720		3 467

Źródło: opracowanie własne, na podstawie danych SPWZOZ za rok 2013

Tabela 7: Dane dotyczące liczby wysterylizowanych pakietów w Sterylizatorni SPWZOZ w 2013r.

USŁUGI STERYLIZACYJNE	ILOŚĆ WYSTERYLIZOWANYCH PAKIETÓW DLA SPWZOZ	ILOŚĆ WYSTERYLIZOWANYCH PAKIETÓW DLA JEDNOSTEK ZEWNETRZNYCH	RAZEM
	161 671	4 247	165 918

Źródło: opracowanie własne, na podstawie danych SPWZOZ za rok 2013

#### **CZEŚĆ IV. DANE DOTYCZĄCE PERSONELU UDZIELAJĄCEGO ŚWIADCZEŃ ZDROWOTNYCH W SPWZOZ W STARGARDZIE SZCZECIŃSKIM ZA ROK 2013**

Świadczenia zdrowotne udzielane były wyłącznie przez personel medyczny, który posiadał odpowiednie kwalifikacje do wykonywania świadczeń, potwierdzone prawami wykonywania zawodu oraz dyplomami posiadanych specjalizacji i uprawnień.

W 2013r. świadczenia zdrowotne udzielane były przez:

- 113 lekarzy, w tym:
  - 73 posiadających specjalizację II stopnia lub tytuł specjalisty ( w tym 3 z tytułem doktora nauk medycznych i 1 profesora doktora habilitowanego),
  - 19 posiadających specjalizację I stopnia,
  - 8 lekarzy bez specjalizacji,
  - 11 rezydentów,
  - 2 stażystów,
- 218 pielęgniarek i położnych w tym:
  - 47 posiadających wykształcenie wyższe,
  - 42 posiadające tytuł specjalisty pielęgniarstwa,
  - 10 posiadających tytuł specjalisty położnictwa.

Należy zwrócić uwagę na fakt, iż liczba lekarzy posiadających specjalizację II stopnia w stosunku do roku poprzedniego zwiększyła się o 15 %. W roku 2013 pielęgniarki i położne

dążąc do podniesienia swoich kwalifikacji uczestniczyły w następujących kursach specjalistycznych oraz kursach doszkolających:

- 1) Szczepienie ochronne dla pielęgniarek – 4 osoby,
- 2) Wykonywanie i interpretacja zapisu elektrokardiologicznego – 6 osób,
- 3) Resuscytacja krążeniowo – oddechowa dla pielęgniarek – 5 osób,
- 4) Resuscytacja krążeniowo – oddechowa noworodka dla położnych – 2 osoby,
- 5) Przetaczanie krwi i jej składników – 12 osób.

Szczegółowe dane dotyczące zatrudnienia w 2013r. w Samodzielnym Publicznym Wielospecjalistycznym Zakładzie Opieki Zdrowotnej przedstawia tabela nr 8.

Tabela 8: Dane dotyczące liczby personelu udzielającego świadczeń zdrowotnych w SPWZOZ w 2013r. w podziale na poszczególne rodzaje umów zawartych pomiędzy ZOW NFZ w Szczecinie a SPWZOZ w Stargardzie Szczecińskim

RODZAJ UMOWY ZAWARTEJ POMIĘDZY ZOW NFZ W SZCZECINIE A SPWZOZ W STARGARDZIE SZCZECIŃSKIM	ZAKRES ŚWIADCZEŃ	ILOŚĆ PERSONELU UDZIELAJĄCEGO ŚWIADCZEŃ W 2013r. (ZATRUDNIONEGO NA PODSTAWIE UMÓW O PRACĘ, UMÓW CYWILNO-PRAWNYCH I REZYDENTÓW) - W ETATACH, BEZ DYŻURÓW MEDYCZNYCH WG STANU NA DZIEŃ 31.12.2013R.		
		LEKARZE	PIELĘGNIARKI I POŁOŻNE	RATOWNICY MEDYCZNI
1.	2.	3.	4.	5.
leczenie szpitalne	CHOROBY WEWNĘTRZNE- HOSPITALIZACJA	7	28,98	
	ORTOPEDIA I TRAUMATOLOGIA NARZĄDU RUCHU-ZESPÓŁ CHIRURGII JEDNEGO DNIA	0,5	0,28	
	CHIRURGIA OGÓLNA- HOSPITALIZACJA	8,07	31,42	
	PEDIATRIA-HOSPITALIZACJA	6	17,54	
	NEONATOLOGIA- HOSPITALIZACJA	2	12,5	
	NEONATOLOGIA- HOSPITALIZACJA-N20,N24,N25			
	OTOLARYNGOLOGIA- HOSPITALIZACJA	3,95	11,41	
	ANESTEZJOLOGIA I INTENSYWNA TERAPIA- HOSPITALIZACJA	5	21,69	
	POŁOŻNICTWO I GINEKOLOGIA- HOSPITALIZACJA	7,25	36,17	
	POŁOŻNICTWO I GINEKOLOGIA- HOSPITALIZACJA-N01,N20			
	OKULISTYKA-ZESPÓŁ CHIRURGII JEDNEGO DNIA	0,5	-	
	OKULISTYKA-ZESPÓŁ CHIRURGII JEDNEGO DNIA B12,B13,B15			
	<b>RAZEM</b>	<b>40,27</b>	<b>159,99</b>	
	ŚWIADCZENIA W SZPITALNYM ODDZIALE RATUNKOWYM	2	12,57	9,51
	ŚWIADCZENIA W SZPITALNYM ODDZIALE RATUNKOWYM- UE			
<b>ŁĄCZNIE</b>	<b>42,27</b>	<b>172,56</b>	<b>9,51</b>	

ambulatoryjna opieka specjalistyczna	ALERGOLOGIA	0,66	1,12	
	CHIRURGIA OGÓLNA	2,07	2,49	
	DERMATOLOGIA I WENEROLOGIA	1,08	1,02	
	DIABETOLOGIA	0,28	0,51	
	GRUŻLICA I CHOROBY PŁUC	0,74	1,13	
	KARDIOLOGIA	0,5	1	
	NEONATOLOGIA	0,28	0,08	
	LECZENIE WAD POSTAWY U DZIECI I MŁODZIEŻY	0,18	0,07	
	NEUROLOGIA DZIECIĘCA	0,28	0,19	
	OKULISTYKA	2,80	0,63	
	ORTOPEDIA I TRAUMATOLOGIA NARZĄDU RUCHU	1,08	0,26	
	OTORYNOLARYNGOLOGIA	1,17	0,93	
	REUMATOLOGIA	0,47	0,23	
	POŁOŻNICTWO I GINEKOLOGIA	1,20	1,28	
	GASTROENTEROLOGIA	0,35	1,00	
	POBRANIE MATERIAŁU Z SZYJKI MACICY DO PRZESIWEOWEGO BADANIA CYTOLOGICZNEGO-ZAKRES SKOJARZONY			
	<b>RAZEM</b>	<b>13,14</b>	<b>11,94</b>	
rehabilitacja lecznicza	LEKARSKA AMBULATORYJNA OPIEKA REHABILITACYJNA	0,45	0,26	
	FIZJOTERAPIA AMBULATORYJNA	-	-	19,50
	REHABILITACJA OGÓLNOUSTROJOWA W WARUNKACH STACJONARNYCH			
	REHABILITACJA NEUROLOGICZNA	8,00	26,75	17,70
<b>RAZEM</b>	<b>8,45</b>	<b>27,01</b>	<b>37,20</b>	

Źródło: opracowanie własne

## CZĘŚĆ V. PODSUMOWANIE DZIAŁALNOŚCI SPWZOZ W STARGARDZIE SZCZECIŃSKIM ZA ROK 2013

Mając na względzie zapewnienie wysokiej jakości świadczonych usług, konieczność spełnienia warunków lokalowych określonych w odpowiednich przepisach prawa a przede wszystkim podniesienie komfortu leczenia i bezpieczeństwa naszych pacjentów w roku 2013 przeprowadzono szereg prac remontowo – modernizacyjnych wykonanych ze środków własnych SPWZOZ. Zakres wykonanych prac przedstawia tabela nr 9.

Tabela 9. Zakres wykonanych prac remontowo – modernizacyjnych w roku 2013 ze środków własnych SPWZOZ

LOKALIZACJA	MIEJSCE ŚWIADCZENIA USŁUG	KOMÓRKA ORGANIZACYJNA	CEL	ZAKRES WYKONANYCH PRAC
ul. Staszica 17	Budynek „A”	Poradnie rehabilitacyjne	Dostosowanie pomieszczeń do wymagań sanitarno-epidemiologicznych	- malowanie - modernizacja węzła sanitarnego (montaż natrysku)
	Budynek „B”	Przychodnie specjalistyczne	Bieżące prace remontowe	- remont pokrycia dachowego
	Budynek „E”	Sala gimnastyczna	Bieżące prace remontowe	- remont pokrycia dachowego

	Budynek „C”	Szpital Rehabilitacyjny + Łącznik	Dostosowanie pomieszczeń do wymagań sanitarno-epidemiologicznych	- roboty ogólnobudowlane, malowanie, hydraulika przyłączenie urządzenia hydromasaży
Ul. Wojska Polskiego 27	Budynek „B”	Oddział Chirurgii Ogólnej	Dostosowanie pomieszczeń do wymagań sanitarno-epidemiologicznych	- malowanie
		Blok operacyjny	Bieżące prace remontowe	- malowanie - renowacje/naprawa powierzchni glazurowanych
		Obsługa techniczna	Konserwacja urządzeń wentylacji mechanicznej i techniki	- zakup i wymiana wentylatora w maszynie wind - wymiana filtrów - zakup armatury hydraulicznej do szatni (po kradzieży)
	Budynek „G”	Oddział Pediatriczny – część dzieci młodszych (boksy)	Dostosowanie pomieszczeń do wymagań sanitarno-epidemiologicznych	- wymiana urządzeń i armatury hydraulicznej - renowacje wykładzin - renowacja stolarki - wymiana zamków - malowanie - zakup i wymiana opraw oświetleniowych
	Budynek „J”	Specjalistyczne poradnie przyszpitalne	Odnowa powłok malarskich w poczekalni, gabinet lekarski	- malowanie - renowacja krzeseł
		Budynek węzła cieplnego	Wymiana zużytych urządzeń technicznych	- zakup i wymiana dwóch pomp - wymiana siłownika - zakup i wymiana wymiennika ciepłej wody
		Budynek zbiorników retencyjnych	Wymiana zużytych urządzeń technicznych	- zakup i wymiana dwóch pomp - remont jednej pompy - remont pokrycia dachowego
		Magazyn odpadów medycznych	Dostosowanie pomieszczeń do wymagań sanitarno-epidemiologicznych	- renowacja posadzki pomieszczenia
		Inne prace	Modernizacja archiwum	- montaż regałów
			Modernizacja magazynu odpadów wtórnych	- remont posadzki

Źródło: opracowanie własne

W roku sprawozdawczym SPWZOZ w Stargardzie Szczecińskim nie zawarł nowych umów najmu – dzierżawy.

Rok 2013 był kolejnym rokiem, w którym SPWZOZ w Stargardzie Szczecińskim był poddawany kontrolom jednostek zewnętrznych. Według wpisów w książce kontroli w sprawozdawczym roku przeprowadzono 20 kontroli przez takie instytucje jak:

- Zachodniopomorski Oddział Wojewódzki Narodowego Funduszu Zdrowia w Szczecinie,
- Wojewódzka Stacja Sanitarno-Epidemiologiczna w Szczecinie,
- Urząd Miejski w Stargardzie Szczecińskim,
- Najwyższa Izba Kontroli Delegatura w Szczecinie,
- Powiatowa Stacja Sanitarno-Epidemiologiczna w Stargardzie Szczecińskim,
- Konsultant Wojewódzki w dziedzinie alergologii,
- Regionalne Centrum Krwiodawstwa i Krwiolecznictwa w Szczecinie,
- Zakład Ubezpieczeń Społecznych w Szczecinie,
- Komenda Powiatowa Państwowej Straży Pożarnej w Stargardzie Szczecińskim,
- Wojewoda Zachodniopomorski,
- Urząd Marszałkowski Województwa Zachodniopomorskiego.

Jedną z najważniejszych kontroli była weryfikacja spełnienia przez Szpitalny Oddział Ratunkowy SPWZOZ w Stargardzie Szczecińskim warunków określonych w Rozporządzeniu Ministra Zdrowia z dnia 3 listopada 2011 roku w sprawie szpitalnego oddziału ratunkowego. W wyniku czynności kontrolnych przeprowadzonych przez Zachodniopomorski Urząd Wojewódzki w Szczecinie pozytywnie oceniono działalność podmiotu leczniczego w tym zakresie. Rok 2013 był kolejnym, w którym SPWZOZ uczestniczył w X edycji Rankingu Rzeczypospolitej „Bezpieczny Szpital”, w którym nasza placówka zajęła 5 miejsce w województwie zachodniopomorskim. Jest to kolejny sukces, gdyż w latach poprzednich SPWZOZ zajmował kolejno miejsca: w roku 2012 – 8, w roku 2011- 10. Oprócz tego w roku 2013 Laboratorium Mikrobiologiczne SPWZOZ poddało się corocznej kontroli organizowanej przez Centralny Ośrodek Jakości w Diagnostyce Mikrobiologicznej w Warszawie. Uzyskano bardzo dobre wyniki w Ogólnopolskim Sprawdzianie Wiarygodności Badań w Mikrobiologii w zakresie identyfikacji, lekowrażliwości i mechanizmów oporności na leki bakteryjne czynników etiologicznych zakażeń. Potwierdzeniem tego jest posiadanie w tej dziedzinie certyfikatu POLMICRO.

P.O. DYREKTORA  
mgr Ewa Bońrowicz-Jadacka

## SPIS TABEL

Tabela 1: Dane dotyczące poziomu finansowania oraz wykonania świadczeń w podziale na poszczególne rodzaje i zakresy umów zawartych pomiędzy ZOW NFZ w Szczecinie a SPWZOZ w Stargardzie Szczecińskim za 2013r.....	7
Tabela 2: Dane dotyczące liczby hospitalizowanych pacjentów oraz czasu oczekiwania na świadczenie w podziale na poszczególne zakresy umowy zawartej pomiędzy ZOW NFZ w Szczecinie a SPWZOZ w Stargardzie Szczecińskim w rodzaju: leczenie szpitalne za 2013r.....	11
Tabela 3: Dane dotyczące liczby udzielonych porad w poradniach specjalistycznych oraz czasu oczekiwania na świadczenie w podziale na poszczególne zakresy umowy zawartej pomiędzy ZOW NFZ w Szczecinie a SPWZOZ w Stargardzie Szczecińskim w rodzaju: ambulatoryjna opieka specjalistyczna za 2013r.....	11
Tabela 4: Dane dotyczące liczby udzielonych świadczeń oraz czasu oczekiwania na świadczenie w podziale na poszczególne zakresy umowy zawartej pomiędzy ZOW NFZ w Szczecinie a SPWZOZ w Stargardzie Szczecińskim w rodzaju: rehabilitacja lecznicza za 2013r.....	12
Tabela 5: Dane dotyczące liczby udzielonych świadczeń oraz czasu oczekiwania na świadczenie w podziale na poszczególne zakresy umów zawartych pomiędzy ZOW NFZ w Szczecinie a SPWZOZ w Stargardzie Szczecińskim w rodzaju: ambulatoryjna opieka specjalistyczna-ambulatoryjne świadczenia diagnostyczne kosztochłonne, profilaktyczne programy zdrowotne oraz opieka paliatywna i hospicyjna za 2013r.....	13
Tabela 6: Dane dotyczące liczby badań wykonanych w poszczególnych pracowniach diagnostycznych SPWZOZ w 2013r.....	14
Tabela 7: Dane dotyczące liczby wysterylizowanych pakietów w Sterylizatorni SPWZOZ w 2013r.....	15
Tabela 8: Dane dotyczące liczby personelu udzielającego świadczeń zdrowotnych w SPWZOZ w 2013r. w podziale na poszczególne rodzaje umów zawartych pomiędzy ZOW NFZ w Szczecinie a SPWZOZ w Stargardzie Szczecińskim.....	16

Tabela 9: Zakres wykonanych prac remontowo – modernizacyjnych w roku 2013 ze środków własnych SPWZOZ.....17

## SPIS DIAGRAMÓW I WYKRESÓW

Diagram 1. Struktura hospitalizowanych pacjentów w SPWZOZ w Stargardzie Szczecińskim wg miejsca zamieszkania w 2013r.....	10
Diagram 2. Struktura leczonych pacjentów w Szpitalnym Oddziale Ratunkowym w SPWZOZ w Stargardzie Szczecińskim wg miejsca zamieszkania w 2013.....	10
Wykres 1. Liczba wykonanych zabiegów operacyjnych przez poszczególne oddziały szpitalne ...	14