

projekt

**Uchwała Nr  
Rady Powiatu Stargardzkiego  
z dnia**

**w sprawie przyjęcia „Informacji o stanie realizacji zadań oświatowych Powiatu Stargardzkiego za rok szkolny 2013/2014”**

Na podstawie art. 5a ust. 4 ustawy z dnia 7 września 1991 r. o systemie oświaty (Dz. U. z 2004 r. Nr 256, poz. 2572 z późn. zm.) uchwała się, co następuje:

§ 1. Przyjmuje się „Informację o stanie realizacji zadań oświatowych Powiatu Stargardzkiego za rok szkolny 2013/2014” stanowiącą załącznik do niniejszej uchwały.

§ 2. Uchwała wchodzi w życie z dniem podjęcia.

„Pod względem formalno-prawnym  
bez zastrzeżeń”  
**RADCA PRAWNY**

*Jolanta Retkowska-Niewiarowska*

## **UZASADNIENIE:**

Zgodnie z art. 5a ust. 4 ustawy z dnia 7 września 1991 r. o systemie oświaty organy wykonawcze jednostek samorządu terytorialnego zostały zobowiązane do przedstawiania w terminie do dnia 31 października każdego roku organowi stanowiącemu jednostki samorządu terytorialnego informacji o stanie realizacji zadań oświatowych za poprzedni rok szkolny, w tym o wynikach sprawdzianu i egzaminów przeprowadzonych w szkołach, których prowadzenie należy do zadań własnych danej jednostki samorządu terytorialnego.

W związku z powyższym wnosi się o podjęcie niniejszej uchwały.

  
Członek Zarządu  
Iwona Wiśniewska

## **„Informacja o stanie realizacji zadań oświatowych Powiatu Stargardzkiego za rok szkolny 2013/2014”**

Powiat wykonuje zadania o charakterze ponadgminnym w zakresie edukacji publicznej określone w ustawach o samorządzie powiatowym (Dz. U. z 2013 r. poz. 595 z póź. zm.) oraz o systemie oświaty (Dz. U. z 2004 r. Nr 256 poz. 2572 z późn. zm.).

Należą do nich między innymi:

- a) zakładanie i prowadzenie publicznych szkół podstawowych specjalnych i gimnazjów specjalnych, szkół ponadgimnazjalnych, w tym z oddziałami integracyjnymi, szkół sportowych i mistrzostwa sportowego, placówek oświatowo-wychowawczych, placówek kształcenia ustawicznego, placówek kształcenia praktycznego, poradni psychologiczno-pedagogicznych, młodzieżowych ośrodków wychowawczych, młodzieżowych ośrodków socjoterapii, specjalnych ośrodków szkolno-wychowawczych, specjalnych ośrodków wychowawczych dla dzieci i młodzieży wymagających stosowania specjalnej organizacji nauki i metod pracy i wychowania, a także ośrodków umożliwiających dzieciom i młodzieży niepełnosprawnej umysłowo z niepełnosprawnościami sprzężonymi realizację obowiązku szkolnego i obowiązku nauki, oraz placówek zapewniających opiekę i wychowanie uczniom w okresie pobierania nauki poza miejscem stałego zamieszkania,
- b) zapewnienie warunków prowadzenia kwalifikacyjnych kursów zawodowych w szkołach i placówkach prowadzonych przez powiat,
- c) zapewnienie warunków działania szkoły, w tym bezpiecznych i higienicznych warunków nauki, wychowania i opieki,
- d) zapewnienie obsługi administracyjnej, finansowej i organizacyjnej szkoły lub placówki,
- e) wykonywanie remontów obiektów szkolnych oraz zadań inwestycyjnych w tym zakresie,
- f) wyposażanie szkoły lub placówki w pomoce dydaktyczne i sprzęt niezbędny do pełnej realizacji programów nauczania, programów wychowawczych, przeprowadzania sprawdzianów i egzaminów oraz wykonywania innych zadań statutowych,
- g) ustalanie planu sieci publicznych szkół ponadgimnazjalnych oraz szkół specjalnych z uwzględnieniem szkół ponadgimnazjalnych i specjalnych mających siedzibę na obszarze powiatu prowadzonych przez inne organy prowadzące, tak aby umożliwić dzieciom młodzieży zamieszkujących na obszarze powiatu realizację obowiązku szkolnego lub obowiązku nauki,
- h) stanowienie o wysokości niektórych składników wynagrodzenia nauczycieli,
- i) ustalanie trybu udzielania oraz rozliczania dotacji dla szkół i placówek niepublicznych prowadzonych przez osoby prawne i fizyczne na terenie powiatu oraz trybu i zakresu kontroli ich wykorzystania.

## I. Organizacja roku szkolnego 2013/2014

1 września 2013 roku uczniowie rozpoczęli naukę w niżej wymienionych szkołach publicznych prowadzonych przez Powiat Stargardzki :

L.p.	Nazwa szkoły / zespołu szkół	Adres	Dyrektor
1.	I Liceum Ogólnokształcące	ul. Staszica 2 73 – 110 Stargard Szczeciński	Andrzej Albrowczyński
2.	II Liceum Ogólnokształcące	ul. Mieszka I 4 73 – 110 Stargard Szczeciński	Andrzej Kałuża
3.	Zespół Szkół Nr 1	Park 3 Maja 2 73 – 110 Stargard Szczeciński	Tomasz Korytkowski
4.	Zespół Szkół Nr 2	os. Zachód B 15a 73 – 110 Stargard Szczeciński	Marcin Przepióra
5.	Zespół Szkół Budowlano – Technicznych	ul. Składowa 2a 73 – 110 Stargard Szczeciński	Zbigniew Hering
6.	Zespół Szkół Nr 5	ul. Śniadeckiego 4-6 73 – 110 Stargard Szczeciński	Zbigniew Jurkiewicz
7.	Zespół Szkół Specjalnych	ul. Wita Stwosza 1a/1b 73 – 110 Stargard Szczeciński	Wanda Nowicka

Oprócz szkół wymienionych powyżej Powiat Stargardzki prowadził w roku szkolnym 2013/2014 :

- a) Bursę Szkolną, która mieści się przy Placu Majdanek 7. Bursa dysponuje 170 miejscami, dyrektorem jest pani Grażyna Liszka.



- b) Poradnię Psychologiczno – Pedagogiczną, która mieści się przy ul. I Brygady 35c, dyrektorem jest pani Urszula Lewtak
- c) Centrum Kształcenia Praktycznego, które mieści się przy ul. I Brygady 35, dyrektorem jest pan Henryk Szymczak.
- d) Powiatowy Ośrodek Doskonalenia Nauczycieli, mieszczący się przy Placu Majdanek 7, dyrektorem placówki jest pani Jadwiga Roszak.

## II. Wyniki rekrutacji do klas pierwszych szkół ponadgimnazjalnych dla młodzieży w roku szkolnym 2013/2014 w rozbiciu na typy szkół

W czerwcu 2013 roku naukę we wszystkich gimnazjach w powiecie stargardzkim ukończyło 1171 uczniów. Zaplanowano dla nich 1256 miejsc w 40 oddziałach.

W wyniku rekrutacji do klas pierwszych przyjęto 1160 absolwentów gimnazjów.

### Rekrutacja wg stanu na 30 września 2013 r. zgodnie z SIO (system informacji oświatowej )

lp	Typ szkoły	liczba oddziałów w roku szkolnym 2013/2014	liczba uczniów przyjętych do klas pierwszych 2013/2014
1.	liceum ogólnokształcące	12	373
2.	technikum zawodowe	18	529
3.	zasadnicza szkoła zawodowa	10	251
4.	szkoła specjalna przysposabiająca do pracy	1	7
	<b>razem</b>	<b>41</b>	<b>1160</b>
	liczba absolwentów gimnazjów z terenu Powiatu Stargardzkiego	<b>1171</b>	

Dodatkowo przyjęto 46 uczniów do szkół dla dorosłych:

- liceum ogólnokształcącego – 20,

- gimnazjum dla dorosłych – 26.

W wyniku rekrutacji do klas pierwszych szkół niepublicznych dotowanych z budżetu Powiatu Stargardzkiego przyjęto 1081 uczniów, z tego 273 do liceum ogólnokształcącego, 744 do szkół policealnych, 50 do zasadniczej szkoły zawodowej, 14 do techników zawodowych.

**IIIa. Liczba uczniów ogółem w szkołach prowadzonych i dotowanych przez Powiat Stargardzki w roku szkolnym 2013/2014 wg sprawozdań SIO ( system informacji oświatowej) stan na 30 września 2013 roku**

Nazwa Szkoły	LO	TZ	ZSZ	LU	TU	SP	SZ przys. do pracy	G	Szk. Podst. Spec.	Razem
I LO	601	-	-	-	-	-	-	-	-	<b>601</b>
II LO	501	-	-	-	-	-	-	-	-	<b>501</b>
ZS NR1	157	665	128	-	-	25	-	-	-	<b>975</b>
ZS NR2	-	688	23	-	-	-	-	-	-	<b>711</b>
ZSBT	-	132	288	-	-	-	-	76	-	<b>496</b>
ZS NR5	-	339	223	-	-	-	13	-	-	<b>575</b>
Zesp. Szkół Specjalnych	-	-	-	-	-	-	-	68	75	<b>143</b>
Razem szkoły publiczne	<b>1259</b>	<b>1824</b>	<b>662</b>	-	-	<b>25</b>	<b>13</b>	<b>144</b>	<b>75</b>	<b>4002</b>
szkoły niepubliczne	1180	30	84	71	29	959	-	-	-	<b>2353</b>
Razem	<b>2439</b>	<b>1854</b>	<b>746</b>	<b>71</b>	<b>29</b>	<b>984</b>	<b>13</b>	<b>144</b>	<b>75</b>	<b>6355</b>

**IIIb. Liczba uczniów ogółem w szkołach prowadzonych i dotowanych przez Powiat Stargardzki w roku szkolnym 2013/2014 wg stanu na 1 stycznia 2014 roku**

Nazwa Szkoły	LO	TZ	ZSZ	LU	TU	SP	SZ przys. do pracy	G	Szk. Podst. Spec.	Razem
I LO	600	-	-	-	-	-	-	-	-	<b>600</b>
II LO	501	-	-	-	-	-	-	-	-	<b>501</b>
ZS NR1	136	651	125	-	-	8	-	-	-	<b>920</b>
ZS NR2	-	674	24	-	-	-	-	-	-	<b>698</b>
ZSBT	-	137	292	-	-	-	-	76	-	<b>505</b>
ZS NR5	-	330	224	-	-	-	12	-	-	<b>566</b>
Zesp. Szkół Specjalnych	-	-	-	-	-	-	-	69	74	<b>143</b>
Razem szkoły publiczne	<b>1237</b>	<b>1792</b>	<b>665</b>	-	-	<b>8</b>	<b>12</b>	<b>145</b>	<b>74</b>	<b>3933</b>
szkoły niepubliczne	1192	25	82	72	28	1041	-	-	-	<b>2440</b>
<b>Razem</b>	<b>2429</b>	<b>1817</b>	<b>747</b>	<b>72</b>	<b>28</b>	<b>1049</b>	<b>12</b>	<b>145</b>	<b>74</b>	<b>6373</b>

**IIIc. Liczba uczniów ogółem w szkołach prowadzonych i dotowanych przez Powiat Stargardzki w roku szkolnym 2013/2014 wg stanu na 31 sierpnia 2014 roku**

Nazwa Szkoły	LO	TZ	ZSZ	LU	TU	SP	SZ przys. do pracy	G	Szk. Podst. Spec.	Razem
I LO	389	-	-	-	-	-	-	-	-	<b>389</b>
II LO	350	-	-	-	-	-	-	-	-	<b>350</b>
ZS NR1	24	525	89	-	-	-	-	-	-	<b>638</b>
ZS NR2	-	504	21	-	-	-	-	-	-	<b>525</b>
ZSBT	-	96	206	-	-	-	-	44	-	<b>346</b>
ZS NR5	-	230	172	-	-	-	11	-	-	<b>413</b>
Zesp. Szkół Specjalnych	-	-	-	-	-	-	-	51	55	<b>106</b>
Razem szkoły publiczne	<b>739</b>	<b>1355</b>	<b>488</b>	-	-	-	<b>11</b>	<b>95</b>	<b>55</b>	<b>2767</b>
szkoły niepubliczne	991	25	88	-	27	838	-	-	-	<b>1969</b>
<b>Razem</b>	<b>1730</b>	<b>1380</b>	<b>576</b>	-	<b>27</b>	<b>838</b>	<b>11</b>	<b>95</b>	<b>55</b>	<b>4736</b>

1. LO – liceum ogólnokształcące , \* łącznie z uczniami liceum ogólnokształcącego dla dorosłych
2. G – gimnazjum
3. TZ – technikum zawodowe
4. ZSZ – zasadnicza szkoła zawodowa, \*łącznie z uczniami zasadniczej szkoły zawodowej dla dorosłych, OHP i uczniami klas specjalnych zasadniczej szkoły zawodowej w ZS Nr 5
5. LU – liceum uzupełniające
6. TU – technikum uzupełniające
7. SP – szkoła policealna
8. SZ przys. do. pracy- szkoła zawodowa przysposabiająca do pracy
9. Szk. Podst. Spec. – szkoła podstawowa specjalna

**IV. Liczba nauczycieli zatrudnionych w roku szkolnym 2013/2014  
w szkołach i placówkach prowadzonych przez Powiat Stargardzki  
z podziałem na stopnie awansu zawodowego w przeliczeniu na etaty**

Nazwa szkoły/ placówki	Liczba nauczycieli w przeliczeniu na etaty					razem
	stażysta	kontraktowy	mianowany	dplomowany	bez stopnia	
I liceum Ogólnokształcące	0,00	0,00	13,27	30,16	0,00	43,43
II liceum Ogólnokształcące	0,32	3,56	6,50	36,00	0,17	46,55
Zespół Szkół Nr 1	2,13	4,73	21,43	50,50	0,00	78,79
Zespół Szkół Nr 2	0,00	2,47	14,85	41,94	0,00	59,26
Zespół Szkół Budowlano- Technicznych	0,72	10,78	12,67	21,94	0,00	46,11
Zespół Szkół Nr 5	3,00	9,67	20,68	32,22	0,72	66,29
Zespół Szkół Specjalnych	1,00	12,00	21,00	25,00	1,74	60,74
Poradnia Psychologiczno- Pedagogiczna	0,00	1,00	6,00	9,00	0,00	16,00
Bursa Szkolna	3,00	0,00	1,00	8,00	0,00	12,00
Centrum Kształcenia Praktycznego	0,00	4,55	2,59	7,00	0,86	15,00
Powiatowy Ośrodek Doskonalenia Nauczycieli	0,00	0,00	0,00	2,75	0,00	2,75
<b>razem</b>	<b>10,17</b>	<b>48,76</b>	<b>119,99</b>	<b>264,51</b>	<b>3,49</b>	<b>446,92</b>



Dla zabezpieczenia odpowiedniego poziomu nauczania w 2013 i 2014 roku, zgodnie z wymogami prawa i potrzebami poczyniono nakłady w zakresie doskonalenia zawodowego nauczycieli. W okresie roku kalendarzowego 2013 na doksztalcanie i doskonalenie zawodowe nauczycieli wydatkowana została kwota 254.540 zł, na 2014 rok przewidziano 233.862 zł.

Podział środków przeznaczonych w 2013 i 2014 r. na doksztalcanie i doskonalenie zawodowe nauczycieli przedstawia poniższa tabela

Nazwa szkoły /placówki	Wysokość środków ( w zł ) przeznaczonych na doksztalcanie i doskonalenie nauczycieli	
	rok 2013	Rok 2014
I liceum Ogólnokształcące	14.200	12.000
II liceum Ogólnokształcące	16.300	16.000
Zespół Szkół Nr 1	19.006	19.000
Zespół Szkół Nr 2	18.000	17.000
Zespół Szkół Budowlano- Technicznych	16.600	12.000
Zespół Szkół Nr 5	18.000	17.000
Zespół Szkół Specjalnych	18.400	18.262
Poradnia Psychologiczno- Pedagogiczna	6.900	6.700
Bursa Szkolna	5.800	5.600
Centrum Kształcenia Praktycznego	5.300	5.300
Centrum Obsługi Placówek Opiekuńczo-Wychowawczych	2.720	0,00
Placówki Opiekuńczo-Wychowawcze Nr 1,2,3,4,5,6	3.314	0,00
Organizacja doradztwa metodycznego przez Powiatowy Ośrodek Doskonalenia Nauczycieli	110.000	105.000
<b>razem</b>	<b>254.540</b>	<b>233.862</b>

**V. Liczba etatów pracowników administracji i obsługi zatrudnionych  
w roku szkolnym 2013/2014 w szkołach i placówkach prowadzonych  
przez Powiat Stargardzki**

<b>Nazwa szkoły /placówki</b>	<b>Liczba etatów pracowników administracji</b>	<b>Liczba etatów pracowników obsługi</b>
I liceum Ogólnokształcące	4,75	9,00
II liceum Ogólnokształcące	4,08	10,00
Zespół Szkół Nr 1	8,25	11,50
Zespół Szkół Nr 2	8,00	13,75
Zespół Szkół Budowlano- Technicznych	6,00	11,50
Zespół Szkół Nr 5	9,00	11,25
Zespół Szkół Specjalnych	5,75	12,75
Poradnia Psychologiczno- Pedagogiczna	3,50	0,25
Bursa Szkolna	4,00	14,50
Centrum Kształcenia Praktycznego	4,25	4,00
<b>Razem</b>	<b>57,58</b>	<b>98,50</b>

## **VI. Formy pracy wychowawczej, działalności profilaktycznej oraz bezpieczeństwa w szkole**

W roku szkolnym 2013/2014 szkoły prowadzone przez Powiat Stargardzki postawiły przed sobą do realizacji niżej wymienione cele:

- a) doskonalenie pracy wychowawczej szkoły,
- b) funkcjonowanie szkoły w środowisku lokalnym.

Powyższe cele wyznaczyły zadania i sposoby ich realizacji.

### **Doskonalenie pracy wychowawczej szkoły**

Praca wychowawcza szkół realizowana była poprzez:

1. stwarzanie warunków do właściwego rozwoju psychofizycznego,
2. ewaluacja szkolnych programów wychowawczych,
3. doskonalenie samorządności uczniowskiej,
4. propagowanie zdrowego stylu życia,
5. kształtowanie szacunku dla tradycji i symboli narodowych.

Realizacją ww zadań zajęli się w pierwszym rzędzie wychowawcy i pedagodzy. Ich praca polegała na rozpoznaniu środowiska wychowawczego uczniów i poznaniu ich zainteresowań. Ewaluacja Szkolnych Programów Wychowawczych prowadzona była przez zespoły wychowawcze, które funkcjonują w każdej ze szkół.

Doskonalenie samorządności uczniowskiej, to wybory przedstawicieli uczniów do samorządu. Często były one poprzedzone debatą. Pod kierunkiem opiekunów samorządów przeprowadzono je na początku września 2013 r.

Z inicjatywy samorządów szkoły organizowały wyjścia do kina. W I Liceum Ogólnokształcącym założono Szkolne Koło Wolontariatu. Jego członkowie pracowali z osobami starszymi organizując dla nich kurs komputerowy. Pomagali również pracując w schronisku dla zwierząt.

Propagowanie zdrowego stylu życia. Do realizacji tego zadania znacząco przyczyniły się pielęgniarki szkolne. Dzięki ich współpracy z samorządami uczniowskimi propagowano zdrowe odżywianie i zdrowy styl życia, Organizowano prelekcje uświadamiające wagę problemu AIDS i HIV, propagowano idee krwiodawstwa.



Kształtowanie szacunku dla tradycji i symboli narodowych szkoły realizowały poprzez udział młodzieży w uroczystościach szkolnych, lokalnych i państwowych. Przykładem takich uroczystości jest zawsze rozpoczęcie nowego roku szkolnego. To pierwsza uroczystość, gdzie występują symbole narodowej tradycji, sztandar i hymn. Styczność z tymi symbolami młodzież ma od pierwszego dnia pobytu w szkole. Inne przykłady to ślubowanie uczniów klas pierwszych czy ich symboliczne otręśiny.

Poczty sztandarowe szkół uczestniczą w uroczystościach państwowych i lokalnych.

Narodowe Święto Niepodległości jest bardzo ważną okazją kultywowania tradycji i podtrzymania patriotycznego ducha wśród młodzieży. Każdego roku we wszystkich naszych szkołach organizowane są z tej okazji uroczyste akademie.

W okresie przedświątecznym odbywają się klasowe wigilie i mikołajki. To także wieloletnia tradycja kultywowana w szkołach. Kolejną ważną uroczystością w każdej szkole jest święto patrona.

### **Funkcjonowanie szkół w środowisku lokalnym**

obejmowało :

1. podejmowanie działań kreujących pozytywny wizerunek szkoły na rzecz wzajemnego rozwoju,
2. prowadzenie działalności charytatywnej,
3. wspieranie uczniów w wyborze dalszego kierunku kształcenia i funkcjonowania na rynku pracy,
4. współpracę z rodzicami.

Realizacja pierwszego zadania to prowadzenie przez każdą ze szkół swojej strony internetowej. Pozytywny wizerunek szkoły kreują organizując konkursy przedmiotowe dla gimnazjalistów i przedstawiając swoją ofertę na targach edukacyjnych organizowanych przez Powiatowy Ośrodek Doskonalenia Nauczycieli we współpracy z Powiatowym Urzędem Pracy.

Działaniami na rzecz rozwoju szkół i środowiska było uczestnictwo uczniów w różnego rodzaju przedsięwzięciach organizowanych przez władze Powiatu Stargardzkiego i miasta Stargard Szczeciński.



Uczniowie wzięli udział w akcji Sprzątanie Świata. Część uczniów została przeszkolona z udzielania pierwszej pomocy oraz zasad ratownictwa w ramach projektu Urzędu Marszałkowskiego Województwa Zachodniopomorskiego pod hasłem „112 – Błękitny Patrol”

Ważnym zadaniem była pomoc uczniom w dalszym kształceniu i orientacji na rynku pracy. Dla uczniów klas programowo najstarszych szkoły zorganizowały wyjazd do Szczecina na „Salon Maturzysty”.

W szkołach odbyły się spotkania z przedstawicielami szkół wyższych. Celem tych spotkań było zaprezentowanie uczelni naszym uczniom, co miało im ułatwić dokonanie wyboru kierunku przyszłych studiów.

## **VII. Działalność Poradni Psychologiczno Pedagogicznej**

Zadaniem poradni jest udzielanie dzieciom i młodzieży pomocy psychologiczno - pedagogicznej oraz pomocy w wyborze kierunku kształcenia i zawodu, a także udzielanie rodzicom i nauczycielom pomocy psychologiczno - pedagogicznej związanej z wychowywaniem i kształceniem dzieci i młodzieży:

Realizacja tych zadań przebiega poprzez:

- diagnozę,
- opiniowanie,
- orzecznictwo,
- konsultacje, terapię,
- prowadzenie grup wsparcia,
- poradnictwo, mediacje,
- interwencje kryzysowe,
- działalność informacyjno-szkoleniową.

Podstawową formą działalności placówki jest diagnoza. W miniony roku szkolnym wykonano:

1074 – diagnozy psychologiczne,  
790 – diagnoz pedagogicznych,  
157 – diagnoz logopedycznych.

Działalność orzecznicza:

wydano:

76 – orzeczeń o potrzebie nauczania indywidualnego,  
262 – orzeczeń o potrzebie kształcenia specjalnego,  
61 – opinii o potrzebie wczesnego wspomaganie rozwoju.

Formy pomocy bezpośredniej dla uczniów:

13 osób – uczestniczyło w zajęciach korekcyjno-kompensacyjnych,  
145 osób – objęto terapią logopedyczną,  
257 osób – objęto zajęciami psychoedukacyjnymi,  
426 osób – objęto innymi formami pomocy grupowej  
11 osób – objęto interwencją kryzysową  
511 osób – wzięło udział w zajęciach aktywizujących do wyboru kierunku dalszego kształcenia i zawodu.

Udzielono:

549 – porad bez badań,  
115 – porad po badaniach przesiewowych.

Inne formy pomocy (warsztaty, pogadanki):

- podniesienie poczucia wartości,
- komunikacja i motywacja do nauki,
- techniki szybkiego uczenia się,
- o szacunku, dotyku i relacjach rówieśniczych.

Formy pomocy udzielanej rodzicom – to pogadanki, warsztaty i porady.

Tematyka:

- grupa wsparcia dla rodziców dzieci z ADHD,
- ćwiczenia usprawniające motorykę narządów mowy, trening audytywny,
- szkoła dla rodziców,
- wpływ wczesnej edukacji przedszkolnej na rozwój dziecka,
- rola ojca w rozwoju dziecka,
- grupa wsparcia dla rodziców dzieci z zaburzeniami mowy,
- wspieranie rozwoju emocjonalnego dziecka w rodzinie,
- mediacje rodzinne.

Formy pomocy udzielanej wychowawcom, nauczycielom – to pogadanki, warsztaty, udział w radach pedagogicznych i konsultacje.

Tematyka:

- zaburzenia zachowania,
- grupa wsparcia pedagogów szkół ponadgimnazjalnych,
- udział w zespołach ds. pomocy psychologiczno-pedagogicznej.

W roku szkolnym 2013/2014 pracownicy poradni brali ponadto aktywny udział w Międzynarodowym Dniu Mediacji oraz Ogólnopolskiej Nocy Profilaktyki.

## VIII. Działalność Powiatowego Ośrodka Doskonalenia Nauczycieli

### 1. Doradcy metodyczni

Powiatowy Ośrodek Doskonalenia Nauczycieli w Stargardzie Szczecińskim zatrudniał w roku szkolnym 2013/2014 7 nauczycieli dyplomowanych, którzy pełnili funkcję doradców metodycznych i reprezentowali następujące specjalności:

- kadre kierowniczą,
- edukację wczesnoszkolną z wychowaniem przedszkolnym,
- język polski (szkoły podstawowe i gimnazja),
- języki obce,
- przyrodę i biologię,
- biblioteki,
- wychowanie.

Wszyscy doradcy metodyczni byli zatrudnieni w wymiarze  $\frac{1}{4}$  etatu w ramach dodatkowych umów o pracę. Praca doradców polegała przede wszystkim na organizowaniu różnorodnych form doskonalenia i przedsięwzięć dla nauczycieli, dyrektorów szkół i placówek oświatowych, które uwzględniały priorytety Ministerstwa Edukacji Narodowej, Zachodniopomorskiego Kuratora Oświaty oraz oczekiwania nauczycieli zgłaszane w ankietach diagnostycznych i ewaluacyjnych.

Wyniki uczestnictwa nauczycieli w zorganizowanych formach doskonalenia i w przedsięwzięciach w roku szkolnym 2013/2014 przedstawiają się następująco:

Lp.	Rodzaj formy	Liczba form	Liczba uczestników
1.	Kursy	1	14
2.	Powiatowe konferencje metodyczne	3	211
3.	Warsztaty metodyczne	20	324
4.	Konsultacje zbiorowe	10	48
5.	Szkolenia rad pedagogicznych	9	148
6.	Inne formy szkoleń	14	262
7.	Zajęcia otwarte	5	34
8.	Konkursy dla uczniów	4	263
9.	VI Spotkania z Edukacją	1	1689
10.	Wyjazdy edukacyjne	2	28



Tematyka zorganizowanych form obejmowała obszary :

- a) wspieranie rozwoju dziecka młodszego w związku z obniżeniem wieku realizacji obowiązku szkolnego,
- b) podniesienie jakości kształcenia w szkołach podstawowych, gimnazjalnych i ponadgimnazjalnych,
- c) działania szkół na rzecz bezpieczeństwa uczniów,
- d) metodyka nauczania – uczenia się,
- e) opieka psychologiczno-pedagogiczna,
- f) wychowanie i profilaktyka,
- g) wykorzystanie technologii informacyjno-komunikacyjnej,
- h) projektowane zmiany w systemie oświaty,
- i) awans zawodowy nauczyciela.

Kolejną istotną formą pracy doradców metodycznych były konsultacje indywidualne, w trakcie, których udzielano wskazówek nauczycielom w realizacji zadań dydaktycznych oraz w rozwiązywaniu trudnych problemów wychowawczych. W sumie z instruktażu doradców skorzystało 171 nauczycieli, a skupiał się on wokół następujących tematów:

- a) monitorowanie realizacji podstawy programowej kształcenia ogólnego,
- b) interpretacja wyników sprawdzianu po szkole podstawowej i egzaminu gimnazjalnego,
- c) przygotowanie do nowej formuły sprawdzianu po szkole podstawowej,
- d) opracowanie scenariuszy lekcji otwartych,
- e) organizacja konkursów międzyszkolnych,
- f) awans zawodowy nauczycieli i zadania opiekuna stażu,
- g) interpretacja nowych rozporządzeń MEN, m.in. w sprawie funkcjonowania bibliotek szkolnych i odroczeń sześciolatków w szkole,
- h) realizacja godzin karcianych w bibliotece szkolnej i form pracy z czytelnikiem,
- i) rozwiązywanie problemów wychowawczych z poszczególnymi uczniami, procedury umieszczania w MOS, współpraca z asystentem rodziny, opracowania IPETU,
- j) procedury egzaminu maturalnego,
- k) nawiązywanie kontaktów ze szkołami na terenie krajów niemieckojęzycznych,
- l) stosowanie metod i form podnoszenia kompetencji językowych uczniów.

## **2. VI Spotkania z Edukacją**

Spotkania z edukacją to kolejne ważne przedsięwzięcie organizowane przez doradców Powiatowego Ośrodka Doskonalenia Nauczycieli pod patronatem Starosty Stargardzkiego, Prezydenta Miasta Stargard Szczeciński oraz Zachodniopomorskiego Kuratora Oświaty.

Podczas Spotkań, które odbyły się 21 marca 2014 r. w Gimnazjum nr 4 i Zespole Szkół nr 2 w Stargardzie swoje osiągnięcia i dokonania prezentowały stargardzkie gimnazja: nr 1, 2, 3 i 4, Gimnazjum Gminy Stargard, Gimnazjum Katolickie, Zespół Szkół Specjalnych, a także szkoły ponadgimnazjalne: I LO, II LO, ZS Nr 1, ZS Nr 2, ZS nr 5, ZSB-T, CKP oraz Bursa Szkolna.

W sumie 573 uczniów klas VI szkół podstawowych i 1116 uczniów klas III gimnazjów miasta, gminy i powiatu poznało bogatą ofertę edukacyjną placówek oświatowych, co z pewnością ułatwiło im podjęcie decyzji w sprawie wyboru przyszłego kierunku kształcenia.

## **3. Projekt „W stronę osiągnięć - system doskonalenia nauczycieli i wspomagania szkół oraz przedszkoli w powiecie stargardzkim współfinansowany przez unię europejską w ramach europejskiego funduszu społecznego.”**

Założeniem projektu „W stronę osiągnięć (...)” jest wdrożenie w szkołach oraz przedszkolach nowego systemu doskonalenia nauczycieli opracowanego przez Ministerstwo Edukacji Narodowej. Do 2015 roku wsparciem zostanie objętych 51 szkół i 10 przedszkoli z powiatu stargardzkiego. W przedsięwzięciu weźmie udział ponad 1200 nauczycieli i dyrektorów.

Do 31 sierpnia 2014 r. zakończono szkolenia w 30 placówkach (w 25 szkołach i 5 w przedszkolach) powiatu stargardzkiego. Każda szkoła/przedszkole skorzystała z dwóch 25-godzinnych form. Utworzono 9 dodatkowych grup szkoleniowych. Razem utworzono 69 grup szkoleniowych, które na 1725 godzinach szkoleniowych objęły wsparciem 674 nauczycieli .

Ponadto nauczyciele skorzystali z konsultacji zbiorowych z ekspertami – po 10 godzin dla każdej grupy szkoleniowej, oraz konsultacji indywidualnych udzielanych w razie potrzeby przez Szkolnych Organizatorów Rozwoju Edukacji.

W ramach projektu utworzono 6 sieci współpracy i samokształcenia o tematyce:

1. Rola i zadania dyrektora w promocji i budowaniu wizerunku szkoły oraz jego pozapedagogiczne obowiązki.
2. Jak wspierać ucznia w uczeniu się matematyki i fizyki,
3. Doświadczenia i eksperymenty na zajęciach przedmiotów przyrodniczych
4. Metodyka pracy z dziećmi młodszymi
5. Jak rozwijać twórcze myślenie uczniów
6. Praca z uczniem trudnym wychowawczo i jego otoczeniem,

W sieciach uczestniczyły 143 osoby.

W dniach 12-16 maja 2014 r. w siedzibie Zachodniopomorskiego Centrum Doskonalenia Nauczycieli odbyła się wizyta studyjna nauczycieli i pracowników oświaty z Unii Europejskiej, organizowana w ramach programu „Uczymy się przez całe życie”.

13 maja dwunastoosobowa delegacja z Holandii, Wielkiej Brytanii, Niemiec, Grecji, Hiszpanii, Węgier, Rumunii oraz Francji gościła w Starostwie Powiatowym w Stargardzie Szczecińskim gdzie zapoznała się z założeniami oraz realizacją projektu „W stronę osiągnięć – system doskonalenia nauczycieli i wspomagania szkół oraz przedszkoli w Powiecie Stargardzkim”.

### **IX. Działalność Bursy Szkolnej**

W roku szkolnym 2013/2014 praca w bursie odbywała się w systemie ciągłym, tj. od godziny 14.00 w niedziele do godziny 19.00 w piątki. Wychowankowie byli podzieleni na 6 grup wychowawczych – 3 grupy chłopców i 3 grupy dziewcząt. Opiekę nad wychowankami sprawowało 10 wychowawców.

#### **Liczba wychowanków wg stanu na 30 września 2013 r. (wg sprawozdanie SIO)**

liczba miejsc	170	
liczba wychowanków	130	
% wykorzystania miejsc	76,50	
szkoły, do których uczęszczają wychowankowie bursy	I LO	6
	II LO	17
	ZS Nr 1	33
	ZS Nr 2	20
	ZSB-T	30
	ZS Nr 5	12
	inne	12



Praca wychowawczo – opiekuńcza Bursy przebiegała zgodnie z treściami zawartymi w *Programie wychowawczym i Programie profilaktyki, Planie pracy wychowawczo-opiekuńczej na rok 2013/2014* wraz z załącznikiem, tj. *Planem imprez i przedsięwzięć* oraz zgodnie z *Planem nadzoru pedagogicznego* dyrektora bursy.

W roku szkolnym 2013/2014 były realizowane coroczne imprezy i przedsięwzięcia

Tradycje , zwyczaje i działalność kulturalna:

- a) Dzień Bursiaka,
- b) Dzień Chłopaka,
- c) spotkania andrzejkowe,
- d) spotkanie mikołajkowe,
- e) obchody Dnia Edukacji Narodowej,
- f) corrida ortograficzna” (konkurs ortograficzny dla wychowanków),
- g) uroczysty wieczór wigilijny dla wychowanków i pracowników bursy,
- h) organizacja uroczystej kolacji walentynkowej,
- i) obchody Dnia Kobiet,
- j) obchody Światowego Dnia Książki i Praw Autorskich,
- k) uroczyste pożegnanie absolwentów,
- l) nocny maraton filmowy „Noc z filmem”.

Profilaktyka, promocja zdrowia prowadzona była poprzez realizację niżej wymienionych programów profilaktycznych :

- a) sport jako element wychowania,
- b) moje życie, mój wybór,
- c) stres, przyjaciel czy wróg,
- d) nie daj się zwieść (wybrane zagadnienia dot. przeciwdziałania handlowi ludźmi),
- e) ja – kobieta, ja – mężczyzna (wybrane zagadnienia dot. życia seksualnego człowieka),
- f) stop hałasowi,
- g) wiem, co jem – akademia zdrowego żywienia,
- h) moja wolność kończy się tam, gdzie zaczynają się twoje prawa (wybrane zagadnienia z edukacji prawnej).



W listopadzie i grudniu 2013 r. w bursie odbyły się warsztaty terapeutyczne dla wychowanków nadużywających substancji psychoaktywnych, a zwłaszcza alkoholu, substancji odurzających oraz leków nieprzepisanych przez lekarza, a przyjmowanych w celach odurzania się. Warsztaty przeprowadził *Ośrodek Psychoterapii i Szkoleń "Pracownia"* z siedzibą w Stargardzie Szczecińskim .

Działania wychowawcze na rzecz profilaktyki i promocji zdrowia obejmowały:

- a) współpracę ze Stowarzyszeniem „DA DU”, która miała na celu pozyskiwanie materiałów do pracy z młodzieżą,
- b) udział w programie „Profiliada”, w tym wyjazdy do kina „Zamek” na seanse filmowe: „*Chce się żyć*” i „*Nieulotne*”,
- c) przeprowadzenie treningu ewakuacyjnego, którego celem było zapewnienie wychowankom bezpieczeństwa przeciwpożarowego ,
- d) zajęcia z zakresu profilaktyki zachowań suicydalnych pn. „Kryzys... i co dalej?”,
- e) akcję informacyjną dotyczącą profilaktyki raka piersi,
- f) akcję prozdrowotną promującą walkę z nikotynizmem wśród dzieci i młodzieży,
- g) organizację kursu pierwszej pomocy przedmedycznej dla wychowanków,
- h) działania wychowawcze na rzecz „Bezpiecznych Wakacji”, w ramach których odbyło się spotkanie młodzieży z przedstawicielami Fundacji Aktywnej Rehabilitacji (młodzi ludzie, obaj na wózkach inwalidzkich, opowiadali wychowankom bursy o ryzyku, jakie niosą za sobą brawurowa jazda samochodem i nieprzemyślane skoki do wody),
- i) udział w konkursie o tytuł „bezpiecznej szkoły”, organizowany przez Komendę Wojewódzką Policji w Szczecinie oraz Fundację „Razem Bezpieczniej”.

Działalność wychowawcza obejmowała :

- a) wykonywanie ozdób świątecznych na Kiermasz Świąteczny organizowany przez Starostwo Powiatowe w Stargardzie Szczecińskim,
- b) wyjścia do kina na filmy: „*Powstanie Warszawskie*”, „*Jack Strong*”, „*Pod Mocnym Aniołem*” oraz „*Pustkowie Smauga*”,
- c) organizację zabawy noworocznej dla dzieci ze Szkoły Podstawowej nr 1 i dla dzieci pracowników bursy,

- d) organizację dwóch akcji promujących głośne czytanie literatury pn. „Czytało” (artykuł w majowym „Głosie Szczecińskim”),
- e) organizację akcji charytatywnej na rzecz zakupu sprzętu rehabilitacyjnego dla chorego chłopca (zbiórka nakrętek pet i przekazywanie ich matce chłopca),
- f) organizację zajęć z zakresu profilaktyki uzależnień, zaburzeń odżywiania się (programy, zajęcia wychowawcze),
- g) zajęcia sportowe:
  - turnieje tenisa stołowego i bilarda dla dziewcząt i chłopców,
  - zajęcia sportowe na sali gimnastycznej i boisku „Orlik” (w ZS nr 2),
  - udział w Halowym Turnieju Piłki Nożnej Klubu Abstynenta ALA.

Działalność ekologiczna obejmowała:

- a) prowadzenie akcji ekologicznej polegającej na całorocznej zbiórce butelek PET i makulatury przez młodzież, pracowników i okolicznych mieszkańców,
- b) obchody „Światowego Dnia Ziemi” (pogadanka dot. zasadności utrzymania w czystości, estetyce, a także poszanowania terenów zielonych wokół nas, prace porządkowo - ogrodowe na skalniku przy bursie),
- c) obchody „Międzynarodowego Tygodnia Zwierząt”,
- e) organizację akcji „Sprzątanie świata”,
- f) współpracę ze Stowarzyszeniem Klubu Abstynentów „ALA” – chłopcy zdobyli 3 miejsce w XVII Halowym Turnieju Piłki Nożnej Klubów Abstynenta ALA,
- g) zbieranie przez wychowanków zużytych baterii, pielęgnację terenu zielonego wokół bursy i pielęgnację kwiatów doniczkowych w bursie,

W roku szkolnym 2013/2014 Bursa współpracowała z Poradnią Psychologiczno - Pedagogiczną, Stargardzkim Centrum Kultury, Młodzieżowym Domem Kultury, Muzeum Archeologiczno-Historycznym, Książnicą Stargardzką, Towarzystwem Opieki nad Zwierzętami, Powiatową Strażą Pożarną, Komendą Powiatową Policji, Wojewódzką Komendą Policji, poradniami uzależnień, Sądem Rejonowym, ośrodkami pomocy społecznej na terenie Powiatu Stargardzkiego oraz gimnazjami i szkołami ponadgimnazjalnymi w Stargardzie Szczecińskim.

Mieszkańcy bursy mogli korzystać z biblioteki, sali komputerowej z sześcioma stanowiskami komputerowymi oraz 2 świetlic. Księgozbiór biblioteki jest systematycznie wzbogacany o nowości wydawnicze i lektury. W ramach współpracy bursy z Książnicą Stargardzką w depozycie biblioteki znajdują się lektury szkolne. Realizując zadania pozastatutowe placówka oferuje miejsca noclegowe i wyżywienie dla zorganizowanych grup sportowych, artystycznych i turystycznych, odwiedzających nasze miasto. Z wynajmu, jednostkowego i grupowego, korzystają również goście indywidualni.

## X. Licea ogólnokształcące

Powiat Stargardzki w roku szkolnym 2013/2014 prowadził cztery licea ogólnokształcące, w tym:

- dwa samodzielne:
  - a) I liceum Ogólnokształcące im. A. Mickiewicza,
  - b) II Liceum Ogólnokształcące im. C.K. Norwida,
- dwa licea ogólnokształcące wchodzące w skład Zespołu Szkół Nr 1:
  - a) III Liceum Ogólnokształcące ,
  - b) Liceum Ogólnokształcące dla Dorosłych, które wchodzi w skład PCKU

**Liczbę oddziałów i liczbę uczniów uczęszczających w roku szkolnym 2013/2014 do liceów ogólnokształcących wg stanu na 30 września 2013 wg SIO przedstawia poniższa tabela**

szkoła	Rok szkolny 2013/2014	
	Liczba oddziałów	Liczba uczniów
I Liceum Ogólnokształcące	20	601
II Liceum Ogólnokształcące	18	501
III Liceum Ogólnokształcące	3	84
Liceum Ogólnokształcące dla Dorosłych PCKU	3	73
<b>razem</b>	<b>44</b>	<b>1259</b>



W roku szkolnym 2013/2014 uczniowie liceów ogólnokształcących mogli się uczyć w klasach o różnych profilach:

- a) matematyczno- fizycznym,
- b) matematyczno-informatycznym,
- c) matematyczno-geograficznym,
- d) biologiczno-chemicznym,
- e) krajoznawczym,
- f) regionalnym,
- g) humanistycznym,
- h) dziennikarskim,
- i) menedżerskim,
- j) artystycznym,
- k) z rozszerzonym programem nauczania j. angielskiego i historii,
- l) z rozszerzonym programem nauczania j. niemieckiego i historii,
- m) medycznym,
- n) politechnicznym,
- o) sportowym,
- p) informatycznym,
- q) bezpieczeństwa publicznego, edukacji dla służb mundurowych

## **XI. Szkoły zawodowe**

W roku szkolnym 2013/2014 Powiat Stargardzki prowadził niżej wymienione typy szkół zawodowych:

- a) technika zawodowe – 4-letnie,
- b) zasadnicze szkoły zawodowe – 2 lub 3-letnie, w tym oddziały klas specjalnych,
- c) zasadniczą szkołę zawodową dla dorosłych OHP ( wygasła 31 sierpnia 2014 r. )
- d) szkołę zawodową przysposabiającą do pracy – 3-letnią,
- e) szkoły policealne 2-letnie ( dla dorosłych).

W wyżej wymienionych szkołach uczniowie po zdaniu egzaminu potwierdzającego kwalifikacje zawodowe mogą zdobyć zawód :

- a) technika elektryka,
- b) technika elektronika,
- c) technika mechanika,



- d) technika technologii drewna,
- e) technika informatyka,
- f) technika mechatronika,
- g) technika ekonomisty,
- h) technika logistyka,
- i) technika żywienia i gospodarstwa domowego,
- j) technika budownictwa,
- k) technika pojazdów samochodowych,
- l) technika architektury krajobrazu,
- m) technika ochrony środowiska,
- n) technika hotelarstwa,
- o) technika obsługi turystycznej,
- p) technika dróg i mostów kolejowych,
- q) technika spedytora,
- r) technika organizacji reklamy,
- s) stolarza,
- t) elektryka,
- u) monter maszyn i urządzeń,
- v) kucharza małej gastronomii,
- w) sprzedawcy,
- x) murarza,
- y) monter instalacji sanitarnych,
- z) betoniarza zbrojarza,
- aa) technologa robót wykończeniowych,
- bb) mechanika pojazdów samochodowych,,
- cc) elektromechanika pojazdów samochodowych,
- dd) ogrodnika (dotyczy uczniów niepełnosprawnych szkoły zawodowej przysposabiającej do pracy).

Dodatkowo w klasach wielozawodowych, które prowadzi Zespół Szkół Budowlano – Technicznych uczniowie mogli zdobyć zawód:

- |                |                                     |
|----------------|-------------------------------------|
| a) blacharza,  | e) lakiernika                       |
| b) piekarza,   | f) fotografa                        |
| c) cukiernika, | g) sprzedawcy                       |
| d) fryzjera,   | h) mechanika pojazdów samochodowych |

Liczbę oddziałów i liczbę uczniów uczęszczających w roku szkolnym 2013/2014 do szkół zawodowych wg stanu na 30 września 2013 wg SIO, przedstawia poniższa tabela

Lp.	Nazwa zespołu szkół	Rok szkolny 2013/2014		
		Szkoły zawodowe wchodzące w skład zespołu	Liczba oddziałów	Liczba uczniów
1.	Zespół Szkół Nr1	Technikum Zawodowe Nr 1	26	665
		Zasadnicza Szkoła Zawodowa Nr 1	6	128
		Szkoła Policealna dla Dorosłych	1	25
2.	Zespół Szkół Nr 2	Technikum Zawodowe Nr 2	25	688
		Zasadnicza Szkoła Zawodowa Nr 2	1	23
3.	Zespół Szkół Budowlano- Technicznych	Technikum Zawodowe Nr 3	6	132
		Zasadnicza Szkoła Zawodowa Nr 3	11	276
		Zasadnicza Szkoła Zawodowa dla Dorosłych OHP	1	12
4.	Zespół Szkół Nr 5	Technikum Zawodowe Nr 5	16	339
		Zasadnicza Szkoła Zawodowa Nr 5	10	223
		Szkoła Zawodowa Przysposabiająca do Pracy	3	13
<b>Razem</b>			<b>106</b>	<b>2524</b>

## XII. Centrum Kształcenia Praktycznego

Centrum Kształcenia Praktycznego w Stargardzie Szczecińskim,  
ul. Pierwszej Brygady 35 działa w oparciu o następujące przepisy:

- a) statut Centrum Kształcenia Praktycznego w Stargardzie Szczecińskim,
- b) ustawę o systemie oświaty,
- c) ustawę Karta Nauczyciela

W roku szkolnym 2013/2014 w ramach działalności statutowej Centrum Kształcenia Praktycznego prowadziło szkolenie w zakresie praktycznej nauki zawodu oraz działalność kursową. Zatrudniało 25 osób w tym 16 nauczycieli i 9 pracowników administracji i obsługi.

### Praktyczna nauka zawodu

Szkolenie w zakresie praktycznej nauki zawodu prowadzone było w zawodach:

L.p.	nazwa zawodu	liczba uczniów w 2013-2014
1	Monter instalacji i urządzeń sanitarnych	24
2	Elektryk	41
3	Stolarz	27
4	Mechanik-monter maszyn i urządzeń	57
5	Technik elektryk	19
6	Technik elektronik	11
7	Technik mechatronik	25
7	Technik technologii drewna	57
8	Technik mechanik	29
9	Technik dróg i mostów kolejowych	12
<b>RAZEM:</b>		302

W roku 2013/2014 przeprowadzono III Konkurs „Najlepszy Uczeń w Zawodzie”. W eliminacjach brali udział wszyscy uczniowie drugich i trzecich klas zasadniczych szkół zawodowych: Zespołu Szkół Nr 1 oraz Zespołu Szkół Budowlano-Technicznych. W finale udział wzięło 16 uczniów w zawodach:

- elektryk,
- mechanik – monter maszyn i urządzeń,
- monter instalacji i urządzeń sanitarnych,
- stolarz.

Nasi uczniowie brali udział w XIV Konkursie Stolarskim, który odbył się w Szczecinie. Drużyna Centrum Kształcenia Praktycznego zajęła 3 miejsce.



## **Egzaminy potwierdzające kwalifikacje zawodowe**

Centrum Kształcenia Praktycznego pełni funkcję ośrodka egzaminowania dla uczniów szkół zawodowych prowadzonych przez Powiat Stargardzki oraz uczniów innych szkół zgłoszonych do egzaminu przez Okręgową Komisję Egzaminacyjną w Poznaniu.

W ramach współpracy ze Stowarzyszeniem Inżynierów i Mechaników Polskich w Szczecinie, 21 absolwentów Zespołu Szkół Nr 1 w zawodzie elektryk zdało egzamin i otrzymało uprawnienia E1 do 1 kV w zakresie obsługi i konserwacji urządzeń elektrycznych. Współpraca z Izba Rzemieślnicza oraz Stowarzyszeniem Inżynierów i Mechaników Polskich w Szczecinie, umożliwi absolwentom szkół zawodowych zdobycia dodatkowych cennych kwalifikacji, co ma znaczny wpływ na możliwości zdobycia pracy.

W wyniku zmian zasad kształcenia zawodowego, dokonano modyfikacji programu nauczania dla zawodu mechanik-monter maszyn i urządzeń, wprowadzając zajęcia specjalizacyjne w zakresie spawalnictwa. Dlatego też CKP wprowadziło element poszerzający przyszłe zatrudnienie naszych absolwentów klas mechanik – monter maszyn i urządzeń, nawiązując współpracę z firmą TUV Nord Polska w zakresie przeprowadzenia egzaminu spawalniczego, nadającego uprawnienia do wykonywania zawodu spawacza. W czerwcu 2014 r. certyfikat spawalniczy nadający uprawnienia do spawania uzyskało 8 uczniów.

## **Pomoce dydaktyczne**

W roku 2013/2014 Centrum Kształcenia Praktycznego zakupiło pomoce dydaktyczne na łączną kwotę 26 563 zł. Zakupiono zaginarkę do blachy ZG-200 z nożycami krążkowymi do pracowni ręcznej obróbki metali, frezarkę górnwrzecionową z oprzyrządowaniem do pracowni mechanicznej obróbki drewna. Doposażono pracownię sterowników programowalnych PLC w kompresor ze zbiornikiem ciśnieniowym wraz z siłownikami, oraz osprzęt elektryczny elementów wykonawczych z czujnikami. Zakupiono dwa projektory multimedialne BENQ - GP 10 LED na wyposażenie pracowni komputerowej i sterowników. Pracownię mechanicznej obróbki metali doposażono w trzy uchwyty tokarskie.



### XIII. Szkoły specjalne

Powiat Stargardzki prowadzi Zespół Szkół Specjalnych, w skład którego wchodzi Szkoła Podstawowa Specjalna, Gimnazjum Specjalne, Szkoła Podstawowa Specjalna i Gimnazjum Specjalne w Zakładach Opieki Zdrowotnej. Powiat kształci również uczniów niepełnosprawnych na poziomie ponadgimnazjalnym prowadząc Zasadniczą Szkołę Zawodową z oddziałami klas specjalnych i Szkołę Zawodową Przystosabiającą do Pracy, które wchodzi w skład Zespołu Szkół Nr 5.

#### Liczba oddziałów i liczba uczniów w/w szkołach w roku szkolnym 2012/2013 zgodnie z SIO, stan na 30 września 2013

Nazwa zespołu szkół	Szkoły wchodzące w skład zespołu	Liczba oddziałów	Liczba uczniów
<b>Zespół Szkół Specjalnych</b>	Szkoła Podstawowa Specjalna	9	75
	Gimnazjum specjalne	8	68
	<b>razem</b>	<b>17</b>	<b>143</b>
	Szkoła Podstawowa Specjalna w Zakładach Opieki Zdrowotnej	nie prowadzono lekcji, działały grupy zajęć pozalekcyjnych	
	Gimnazjum Specjalne Specjalne w Zakładach Opieki Zdrowotnej		
	Zasadnicza Szkoła Zawodowa- oddział specjalny	2	22
	Szkoła Zawodowa przystosabiająca do Pracy dla uczniów upośledzonych w stopniu umiarkowanym	3	13
	<b>razem</b>	<b>20</b>	<b>178</b>

W Zespole Szkół Specjalnych dużą wagę przywiązuje się do realizacji różnych form zajęć rewalidacyjnych. 34 nauczycieli w roku szkolnym 2013/2014 realizowało 18 form zajęć.

**Formy zajęć rewalidacyjnych organizowane w Zespole Szkół Specjalnych w roku szkolnym 2013/2014**

Nazwa Formy	Łączna liczba godzin/ liczba uczestników zajęć	Łączna liczba godzin w roku szkolnym 2013/2014			
		Szkoła podstawowa dla uczniów z upośledzeniem lekkim	Szkoła podstawowa dla uczniów z upośledzeniem umiarkowanym i znacznym	Gimnazjum dla uczniów z upośledzeniem lekkim	Gimnazjum dla uczniów z upośledzeniem umiarkowanym i znacznym
zajęcia korekcyjne usprawniające umiejętność czytania, pisania i liczenia	435/36	104	58	-	273
glottodydaktyka	169/9	100	69	-	-
zajęcia korekcyjno- wyrównawcze z j. polskiego	278/48	139	-	139	-
zajęcia korekcyjno- wyrównawcze z matematyki	264/35	124	-	140	-
zajęcia integracji sensorycznej ( SI )	255/14	68	187	-	-
rewalidacja programami multimedialnymi	610/68	101	130	117	262
komunikacja społeczna	336/33	32	124	30	150
Tomatis	216/11	-	110	-	106
zajęcia muzyczno-rytmiczne	177/20	71	106	-	-
zajęcia taneczne z elementami kinezylogii	537/44	34	305	-	198
korekta wad postawy	178/15	-	106	-	72
zajęcia stymulujące rozwój psychofizyczny	281/20	62	219	-	-
usprawnianie technik szkolny	153/9	59	-	-	94
zajęcia korekcyjno- wyrównawcze z j. niemieckiego	229/33	100	-	129	-
zajęcia kształtujące umiejętności techniczne	164/23	64	-	100	-
zajęcia kształtujące umiejętności matematyczno- przyrodnicze	195/15	-	34	161	-
zajęcia rozwijające samodzielność i zaradność życiową	797/85	76	383	100	238
<b>RAZEM</b>	<b>5308/520</b>	<b>1134</b>	<b>1865</b>	<b>916</b>	<b>1393</b>

Zajęcia rewalidacyjne dla dzieci upośledzonych w stopniu głębokim miały formę zajęć indywidualnych i grupowych. Nauczyciele rewalidacji indywidualnej opracowali (na podstawie orzeczeń Poradni Psychologiczno-Pedagogiczne, własnej diagnozy i obserwacji) indywidualne programy rewalidacyjne dla każdego uczestnika zajęć. Zawarta w nich tematyka zajęć obejmowała również indywidualne ćwiczenia dla uczniów. Informacje o osiągnięciach uczniów i wnioski do dalszej pracy (na rok następny) zostały zamieszczone w dziennikach zajęć.

Zajęcia rewalidacyjne prowadzone w grupie wymagały opracowania planu i tematyki zajęć na rok szkolny oraz sporządzenia podsumowania pracy grupy (krótka ocena osiągnięć, postępów) na koniec roku szkolnego.

Uczniowie oddziałów specjalnych i Szkoły Zawodowej Przystosabiającej do Pracy, wchodzących w skład Zespołu Szkół Nr 5 również uczestniczyli w roku szkolnym 2013/2014 w zajęciach rewalidacyjnych. Przeznaczono dla nich po jednej godzinie zajęć w każdej klasie.

**Pozalekcyjna działalność Zespołu Szkół Specjalnych w sferze opiekuńczo-wychowawczej w roku szkolnym 2013/2014 to :**

1. Działalność świetlicy socjoterapeutycznej, w ramach której objęto opieką dzieci i młodzież z zagrożonych patologią rodzin. Zajęcia mają na celu kształtowanie umiejętności organizowania czasu wolnego.
2. Organizacja zimowych „Ferii na wesoło” – uczniowie szkoły mają zajęcia w czasie ferii pod opieką nauczycieli pracujących społecznie.
3. Zajęcia w ramach kół: turystycznego (organizowane były wycieczki turystyczno-krajoznawcze), komputerowego, muzyczno-artystycznego i sportowego.
4. Działalność Grupy Wsparcia dla Rodziców – nauczyciele organizowali szkolenia integracyjne dla rodzin osób niepełnosprawnych (pikniki, wycieczki, wyjazdy do teatru, wyjścia do kina ) finansowane ze składek członków stowarzyszenia i dotacji ze Starostwa Powiatowego i Urzędu Miejskiego w Stargardzie Szczecińskim.
5. Zajęcia wczesnego wspomagania rozwoju dzieci- objęto nimi dzieci niepełnosprawne, które nie osiągnęły jeszcze wieku szkolnego.
6. Zajęcia szkolnych kół Ligi Ochrony Przyrody i PCK.



**XIV. Stan wyposażenia szkół i placówek prowadzonych przez Powiat Stargardzki w urzędzenia specjalistyczne i zbiory biblioteczne w roku szkolnym 2013/2014**

Nazwa szkoły/zespołu szkół	komputery		ilość									
	ogółem	W tym do użytku uczniów	Projektory multimedialne	Tablice interaktywne	Rzutniki pisma	Kamery video	Odtw. DVD VHS	ksero	woluminy	Monitoring-liczba kamer		
I Liceum Ogólnokształcące	50	35	13	4	-	-	16	1	16451	3		
II Liceum Ogólnokształcące	56	40	3	1	1	1	6	1	13066	19		
Zespół Szkół Nr 1	241	177	12	1	9	4	25	5	20874	13		
Zespół Szkół Nr 2	179	132	13	3	9	1	15	2	16619	13		
Zespół Szkół Budowlano-Technicznych	95	87	6	-	5	1	10	1	8150	9		
Zespół Szkół Nr 5	162	131	10	1	27	1	25	3	20104	9		
Zespół Szkół Specjalnych	53	32	2	-	-	-	9	3	3283	13		
Bursa Szkolna	16	7	-	-	-	-	-	-	2206	6		
CKP	55	42	4	-	-	1	4	1	-	5		
Poradnia	25	-	2	-	-	-	2	4	51	-		
PODN	6	-	3	-	-	-	2	1	-	-		
<b>razem</b>	<b>938</b>	<b>683</b>	<b>68</b>	<b>10</b>	<b>51</b>	<b>9</b>	<b>114</b>	<b>22</b>	<b>100804</b>	<b>90</b>		



**XV. Informacja o wynikach matury 2013/2014**

L.P	Szkoła	Ukończyło szkołę	Przystąpiło do matury	Zdało	Nie zdało	% zdanych	Ilość osób z jedną poprawką w sierpniu
1	<b>I Liceum Ogólnokształcące</b>	210	210	204	6	<b>97,14</b>	6
2	<b>II Liceum Ogólnokształcące</b>	140	137	83	54	<b>60,58</b>	41
<b>Zespół Szkół Nr 1</b>							
3	<b>III Liceum Ogólnokształcące</b>	67	65	39	26	60,00	21
	<b>Technikum Zawodowe Nr 1</b>						
	tech. mechatronik	26	26	19	7	<b>73,07</b>	7
	tech. informatyk	36	36	27	9	<b>75,00</b>	8
	tech. obsługi turystycznej	20	19	11	8	<b>57,89</b>	7
	tech. elektronik	18	18	14	4	<b>77,77</b>	4
	tech. mechani	6	6	1	5	<b>16,66</b>	5
	razem technikum	106	105	72	33	68,57	31
<b>Liceum Ogólnokształcące dla Dorosłych</b>	32	6	1	5	16,66	3	
razem	205	176	112	64	<b>63,63</b>	55	
<b>Zespół Szkół Nr 2</b>							
4	<b>Technikum Zawodowe Nr2</b>						
	tech. ekonomista	45	44	25	19	<b>56,81</b>	10
	tech. informatyk	29	29	17	12	<b>58,62</b>	11
	tech. logistyk	28	28	12	16	<b>42,85</b>	14
	tech. żyw. i gosp.domowego	29	26	6	20	<b>23,07</b>	9
	tech. hotelarstwa	25	21	7	14	<b>33,33</b>	11
	razem	156	148	67	81	<b>45,27</b>	55
<b>Zespół Szkół Budowlano – Technicznych</b>							
5	<b>Technikum Zawodowe Nr 3</b>						
	tech. budownictwa	35	18	4	14	<b>22,22</b>	10
<b>Zespół Szkół Nr 5</b>							
6	<b>Technikum Zawodowe Nr 5</b>						
	tech. żyw. i gosp.domowego	24	12	4	8	33,33	5
	tech. pojazd. samochod.	25	21	10	11	47,61	10
	tech. ochrony środowiska	15	3	1	2	33,33	2
	tech. architektury krajobrazu	18	8	5	3	62,50	3
	tech. dróg i most. kol.	14	12	5	7	41,66	6
razem	96	56	25	31	<b>44,64</b>	25	
<b>Razem szkoły</b>		<b>810</b>	<b>745</b>	<b>494</b>	<b>245</b>	<b>66,30</b>	<b>189</b>

średnia krajowa - 71%,      śr. województwo zachodniopomorskie – 73%

śr. w naszych liceach ogólnokształcących – 73%,      śr. woj. zachodniopomorskiego w liceach- 79,12%

średnia w naszych technikach -51,37%,      śr. woj. zachodniopomorskiego w technikach – 53%

**Wyniki matury 2013/2014 po sierpniowych egzaminach poprawkowych**

L.P	Szkoła	Ukończyło szkołę	Przystąpiło do matury	Zdało	Nie zdało	% zdanych
1	<b>I Liceum Ogólnokształcące</b>	210	210	210	0	<b>100,00</b>
2	<b>II Liceum Ogólnokształcące</b>	140	137	110	27	<b>80,29</b>
<b>Zespół Szkół Nr 1</b>						
3	<b>III Liceum Ogólnokształcące</b>	67	65	55	10	84,61
	<b>Technikum Zawodowe Nr 1</b>					
	tech. mechatronik	26	26	23	3	88,46
	tech. informatyk	36	36	34	2	94,44
	tech. obsługi. turystycznej	20	19	15	4	78,94
	tech. elektronik	18	18	16	2	88,88
	tech. mechanik	6	6	1	5	16,66
razem technikum	106	105	89	16	84,76	
	<b>Liceum Ogólnokształcące dla Dorosłych</b>	32	6	2	4	33,33
	razem	138	176	146	30	<b>81,98</b>
<b>Zespół Szkół Nr 2</b>						
4	<b>Technikum Zawodowe Nr2</b>					
	tech. ekonomista	45	44	31	13	70,45
	tech. informatyk	29	29	25	4	86,20
	tech. logistyk	28	28	19	9	67,85
	tech. żyw. i gosp. domowego	29	26	11	15	42,30
	tech. hotelarstwa	25	21	14	7	66,66
	<b>razem</b>	156	148	100	48	<b>67,56</b>
<b>Zespół Szkół Budowlano – Technicznych</b>						
5	<b>Technikum Zawodowe Nr 3</b>					
	tech. budownictwa	35	18	8	10	<b>44,44</b>
<b>Zespół Szkół Nr 5</b>						
6	<b>Technikum Zawodowe Nr 5</b>					
	tech. żyw. i gosp. domowego	24	12	8	1	87,50
	tech. pojazd. samocho.	25	21	16	5	76,19
	tech. ochrony środowiska	15	3	1	2	33,33
	tech. architektury krajobrazu	18	8	7	1	87,50
	tech. dróg i most. kolejowych	14	12	9	3	75,00
	<b>razem</b>	96	56	41	15	<b>73,21</b>
	<b>Razem szkoły</b>	<b>810</b>	<b>745</b>	<b>615</b>	<b>130</b>	<b>82,55</b>

**XVI. Wyniki egzaminu maturalnego 2013/2014 w szkołach niepublicznych dotowanych przez Powiat Stargardzki**

L.P	Organ prowadzący/ nazwa szkoły	ukończyło szkołę	Przystąpiło do matury	Zdało	Nie zdało	% zdanych
1.	Barbara Michalak Niepubliczne Liceum Ogólnokształcące Żak	27	7	2	5	28,57
2.	Janina Panz Niepubliczne Liceum Ogólnokształcące	20	12	3	9	25,00
3.	Ewa Kopczyńska Niepubliczne Liceum Ogólnokształcące	36	19	6	13	31,57
4.	Danuta Terajewicz-Bryła, Stanisław Wyszyński Liceum Ogólnokształcące dla Dorosłych	22	1	0	1	0,00
5.	Danuta Terajewicz-Bryła, Stanisław Wyszyński Liceum Ogólnokształcące dla Młodzieży	30	17	0	17	0,00
6.	Centrum Nauki i Biznesu Żak Liceum Ogólnokształcące dla Dorosłych Żak	54	24	2	22	8,33

**Wyniki matury 2013/2014 po sierpniowych egzaminach poprawkowych**

Lp.	Organ prowadzący/ nazwa szkoły	ukończyło szkołę	Przystąpiło do matury	Zdało	Nie zdało	% zdanych
1.	Barbara Michalak Niepubliczne Liceum Ogólnokształcące Żak	27	7	3	4	42,85
2.	Janina Panz Niepubliczne Liceum Ogólnokształcące	20	12	3	9	25,00
3.	Ewa Kopczyńska Niepubliczne Liceum Ogólnokształcące	36	19	7	12	36,84
4.	Danuta Terajewicz-Bryła, Stanisław Wyszyński Liceum Ogólnokształcące dla Dorosłych	22	1	0	1	0,00
5.	Danuta Terajewicz-Bryła, Stanisław Wyszyński Liceum Ogólnokształcące dla Młodzieży	30	17	4	13	23,52
6.	Centrum Nauki i Biznesu Żak Liceum Ogólnokształcące dla Dorosłych Żak	54	24	4	20	16,66



## **Edukacyjna Wartość Dodana**

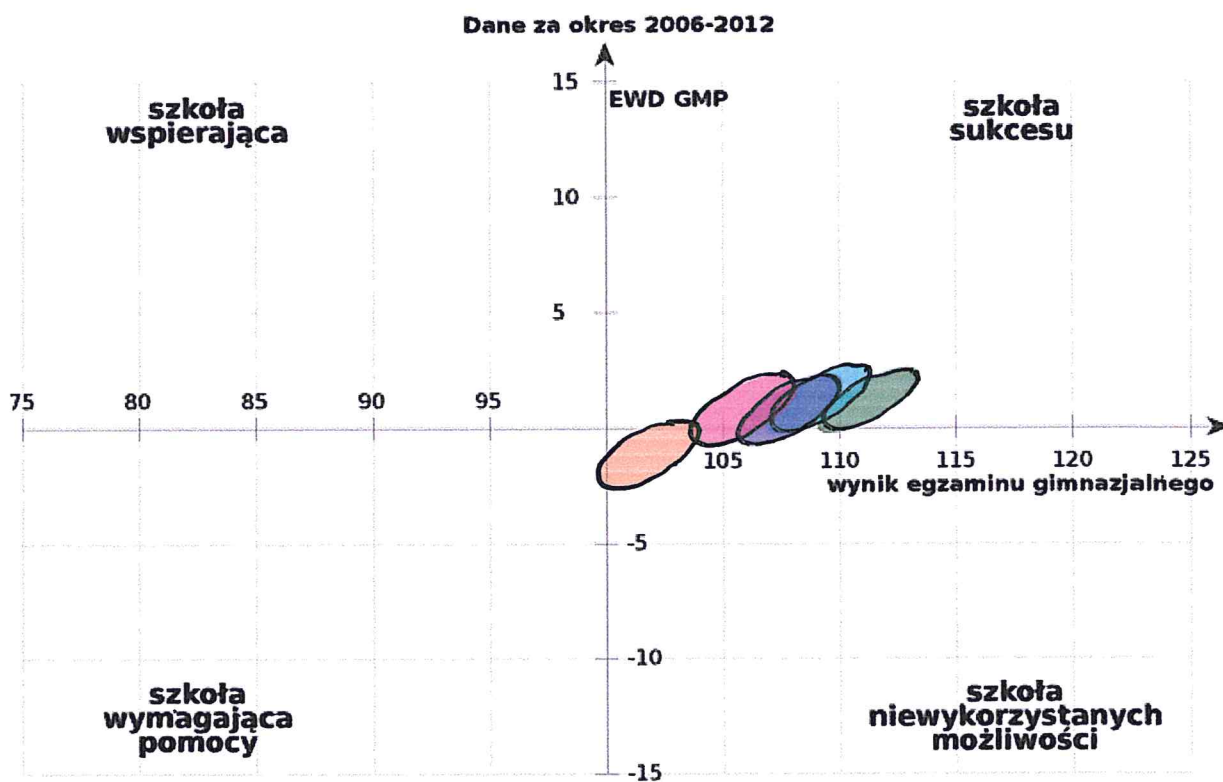
Jednolite egzaminy pozwalają spojrzeć nauczycielom, uczniom, rodzicom oraz samorządom na wyniki nauczania w szerokiej perspektywie. Porównywalność wyników w skali całej Polski umożliwia przyjrzenie się osiągnięciom szkolnym z punktu widzenia kraju, województwa czy gminy. Jednak obraz nauczania szkolnego widziany tylko przez pryzmat wyników końcowych nauczania jest dalece niepełny. Równie ważny, a nawet ważniejszy jest postęp, jaki robią uczniowie przez kilka lat nauki w danej placówce. Metoda edukacyjnej wartości dodanej pozwala w sposób poprawny statystycznie wymierzyć wkład szkoły w ten postęp, dzięki temu staje się nieocenionym narzędziem analizy wyników nauczania.

Metoda edukacyjnej wartości dodanej służy przede wszystkim szkołom. To dyrektorzy i nauczyciele mogą dzięki właściwej analizie wyników egzaminacyjnych zobaczyć mocne i słabe strony nauczania w swojej placówce. Wnikliwe przyjrzenie się rezultatom testów egzaminacyjnych dostarcza ważnych przesłanek do formułowania planów rozwoju szkoły, pozwala ocenić skuteczność już podjętych działań. Ewaluacja prowadzona przez samą szkołę w celu poprawy swojego funkcjonowania to najważniejszy obszar wykorzystania wyników egzaminacyjnych, a tym samym i metody edukacyjnej wartości dodanej. Beneficjentami skutecznej autoewaluacji stają się uczniowie, którzy mają szansę uczyć się w skuteczniej nauczających szkołach.

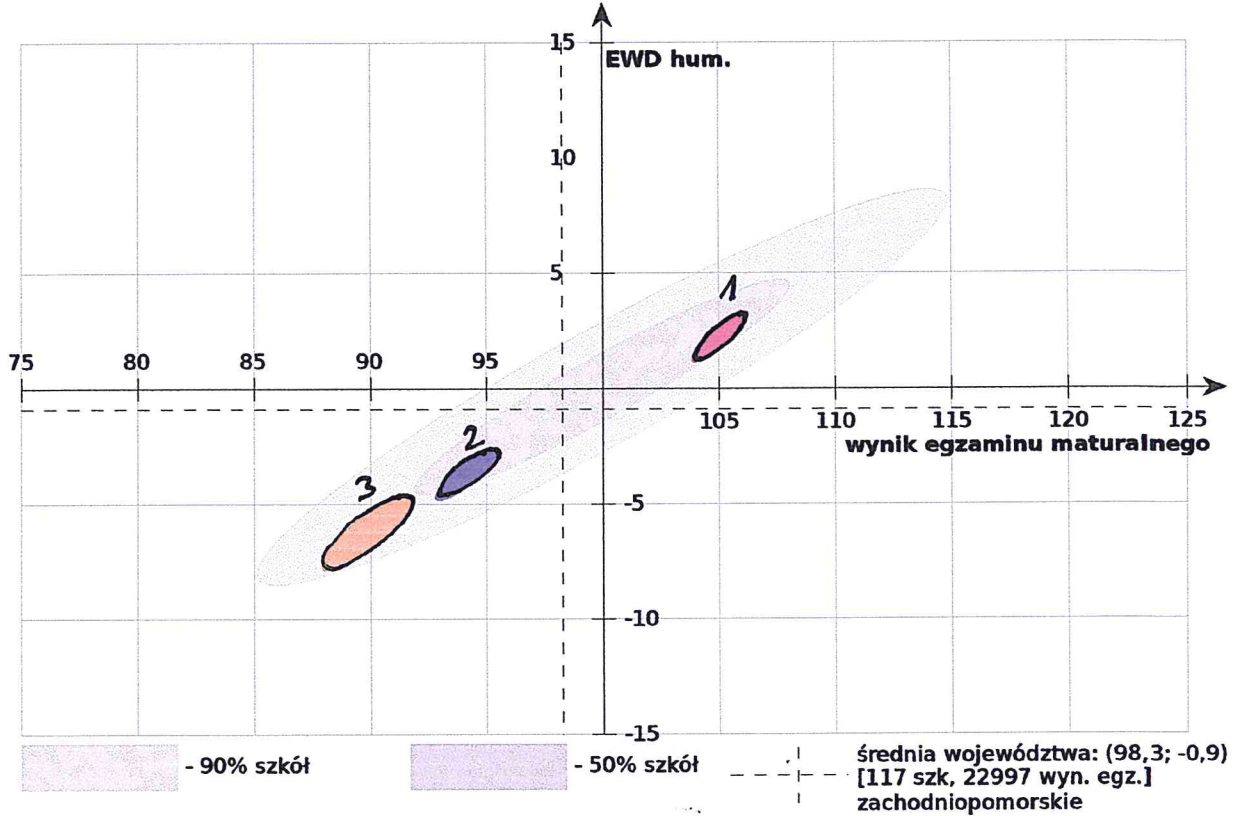
Metoda edukacyjnej wartości dodanej służy też nadzorowi szkolnemu. Porównywalne wyniki egzaminów pozwalają na obiektywną ewaluację zewnętrzną szkół. Użycie metody edukacyjnej wartości dodanej umożliwia skupienie uwagi na tym, co w nauczaniu najważniejsze, czyli na postępach uczniów w danym cyklu nauczania. Już od kilku lat dostępne są on-line wskaźniki egzaminacyjne dla około 6 tysięcy gimnazjów i niemal 4 tysięcy liceów ogólnokształcących i techników.



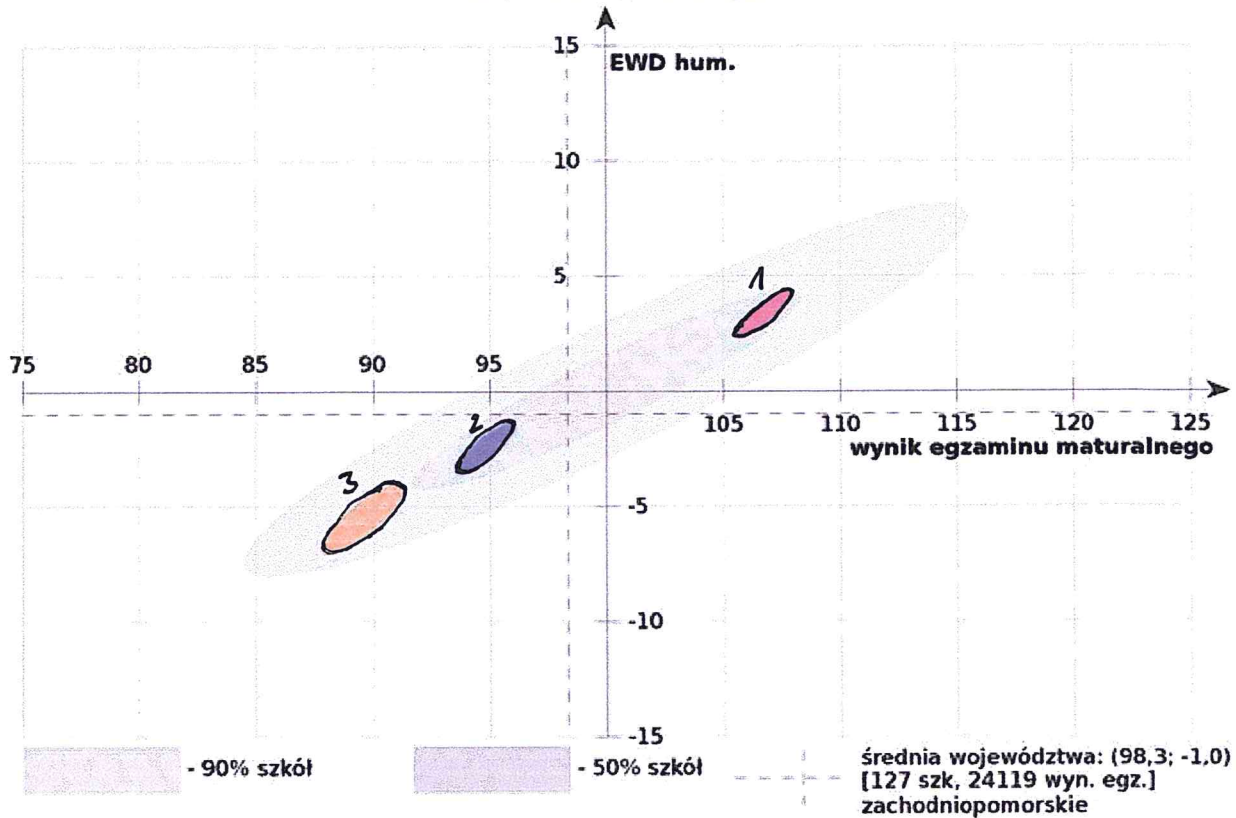
**Przykład:**



Dane za okres 2011-2013

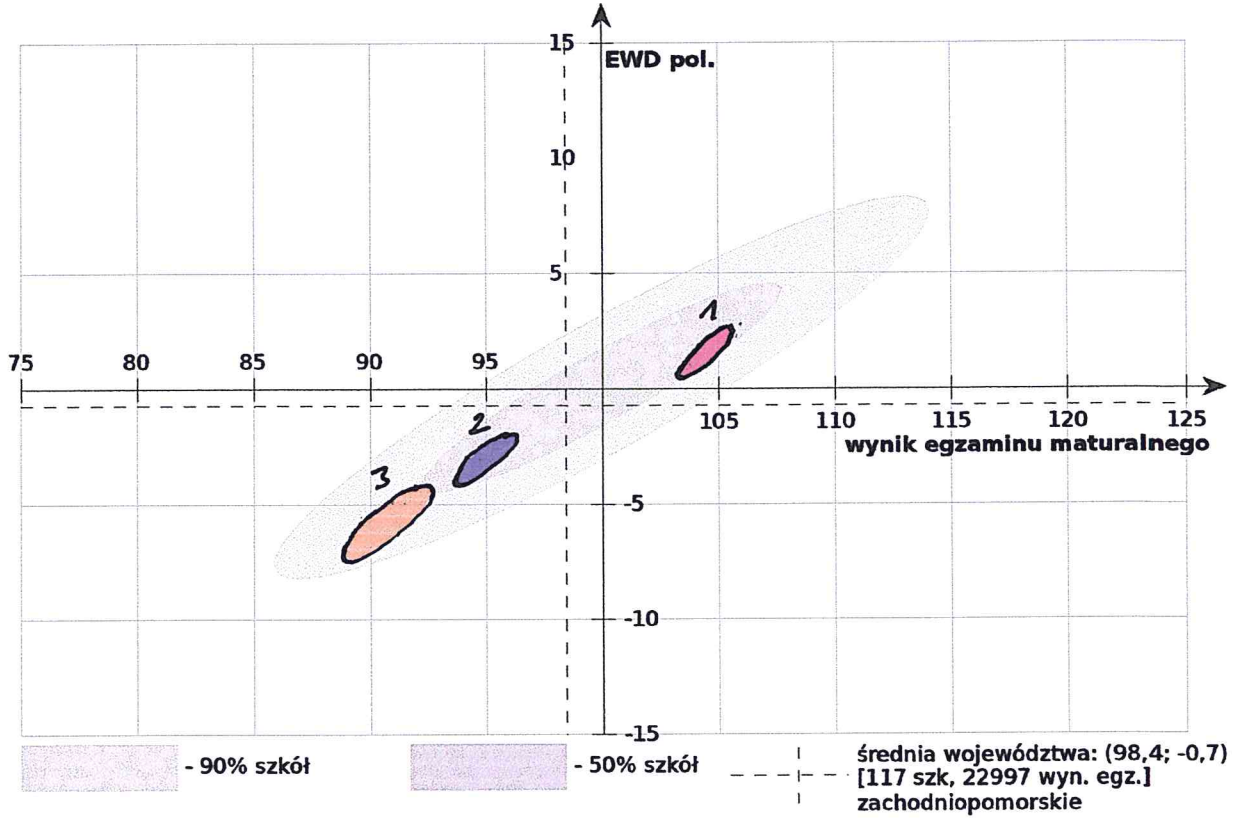


Dane za okres 2010-2012

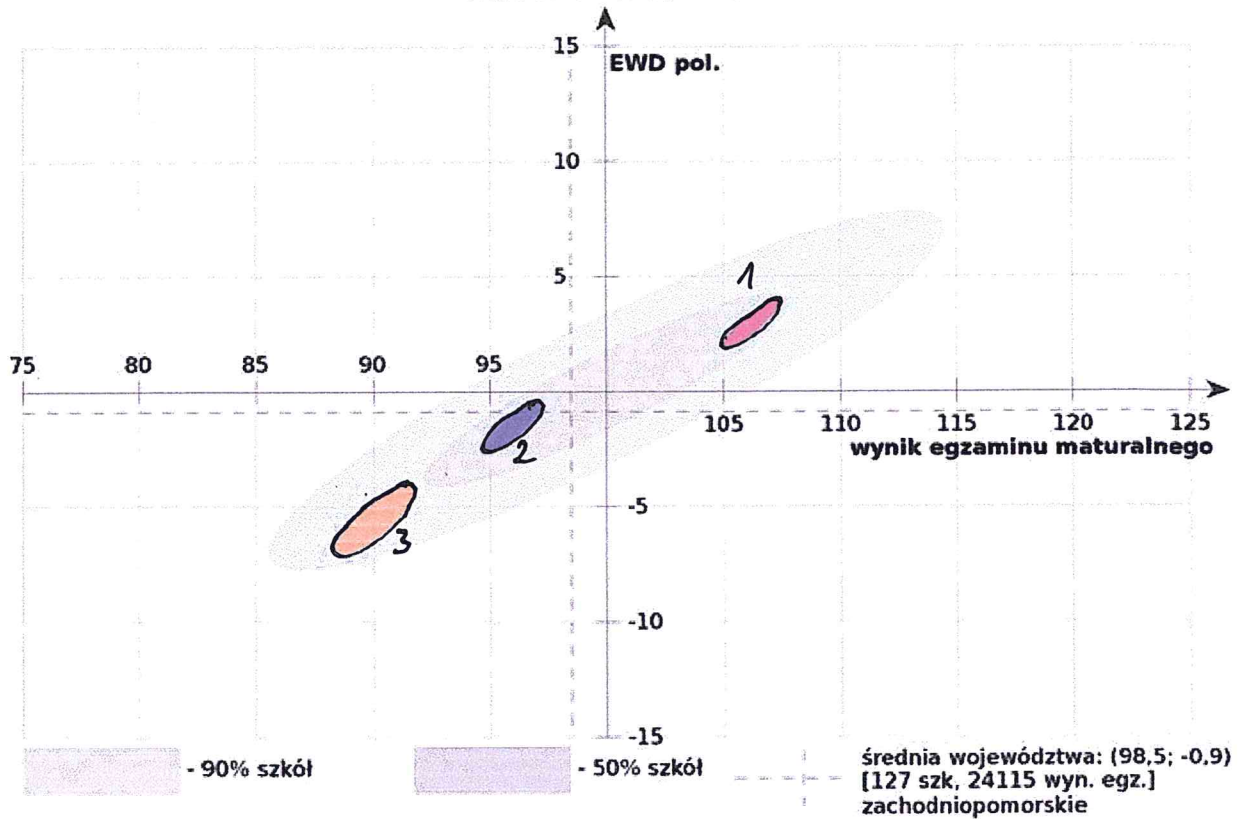


1 - I LO, 2 - II LO, 3 - III LO

Dane za okres 2011-2013

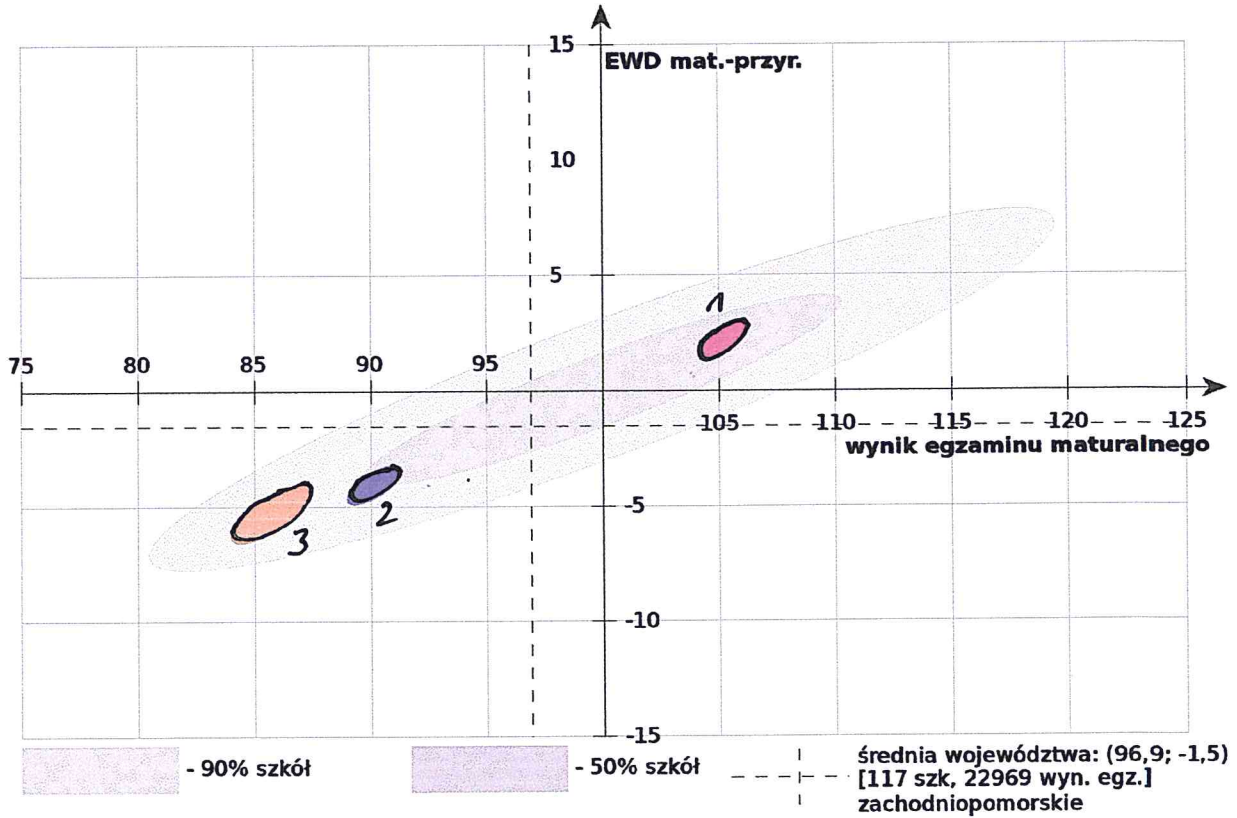


Dane za okres 2010-2012

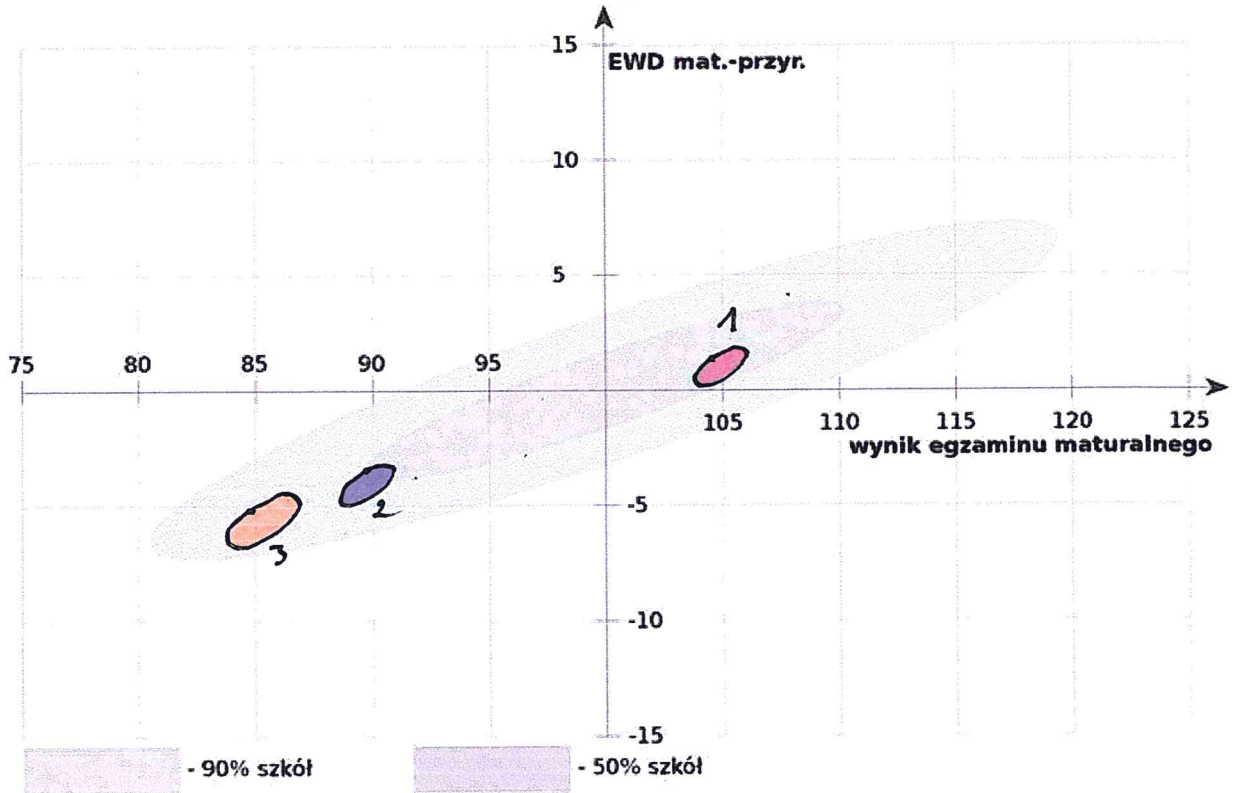




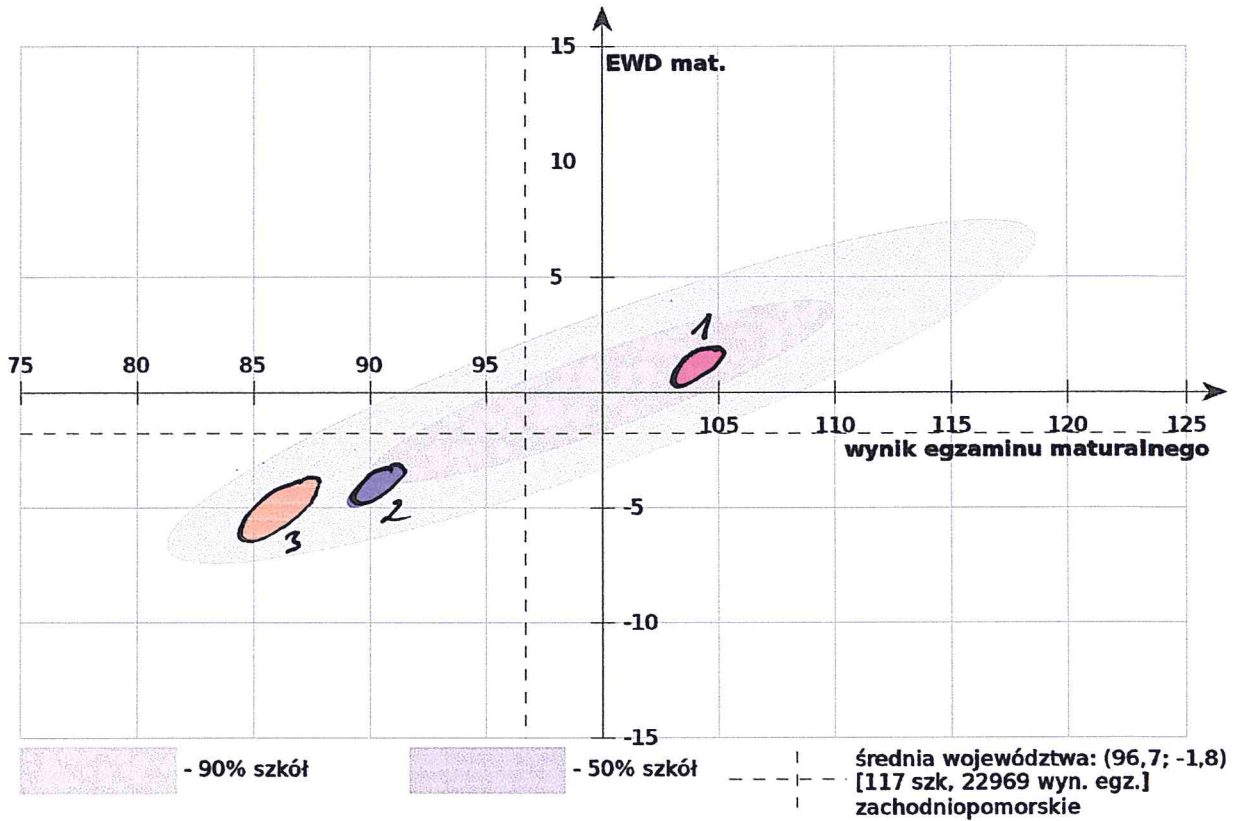
Dane za okres 2011-2013



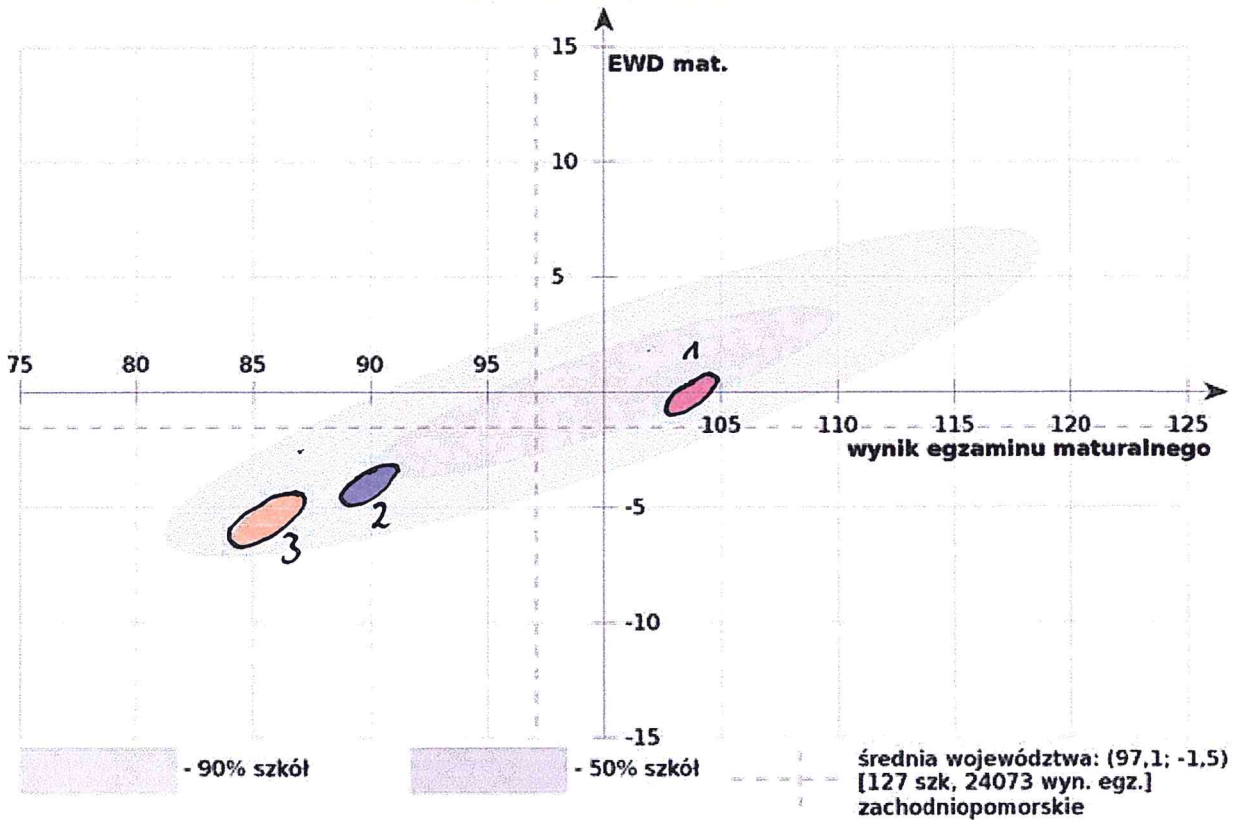
Dane za okres 2010-2012



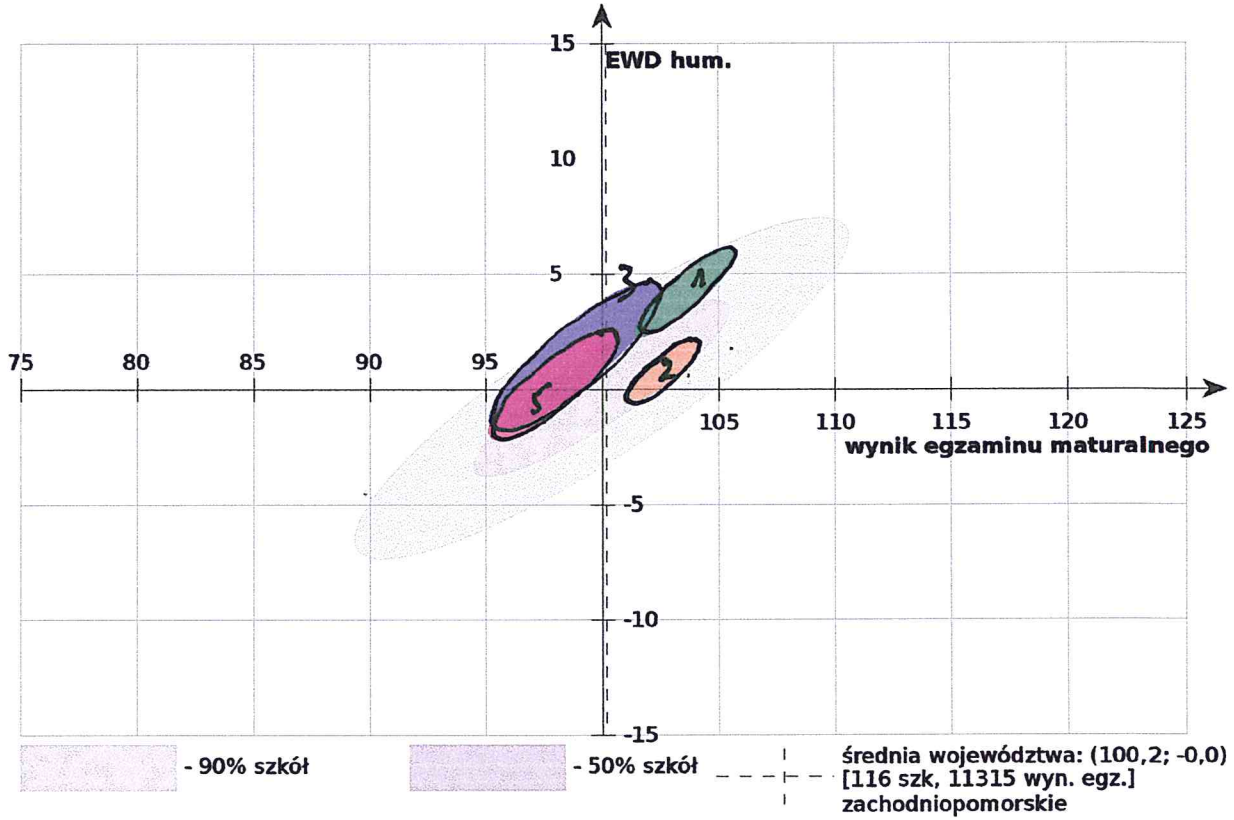
Dane za okres 2011-2013



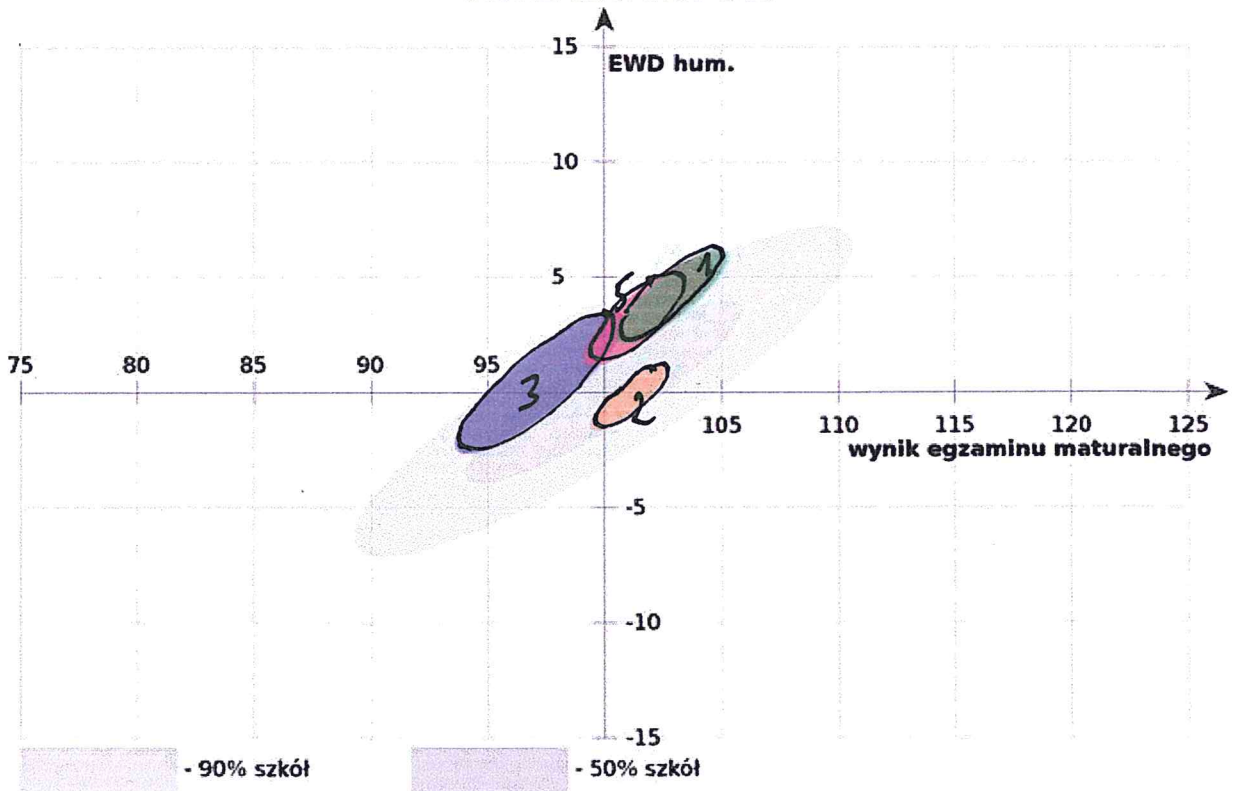
Dane za okres 2010-2012



Dane za okres 2011-2013



Dane za okres 2010-2012

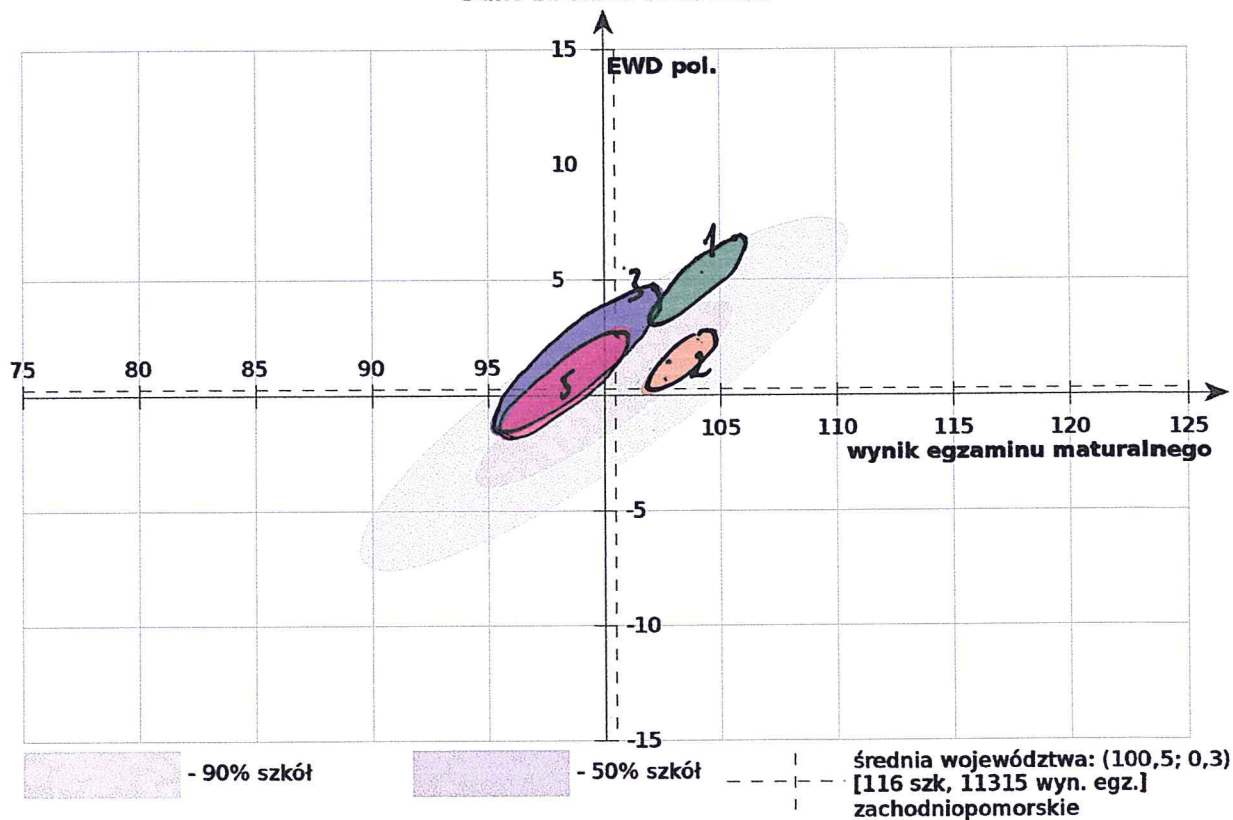


1 - Techn. nr 1 w 25 nr 1  
2 - Techn. nr 2 w 25 nr 2

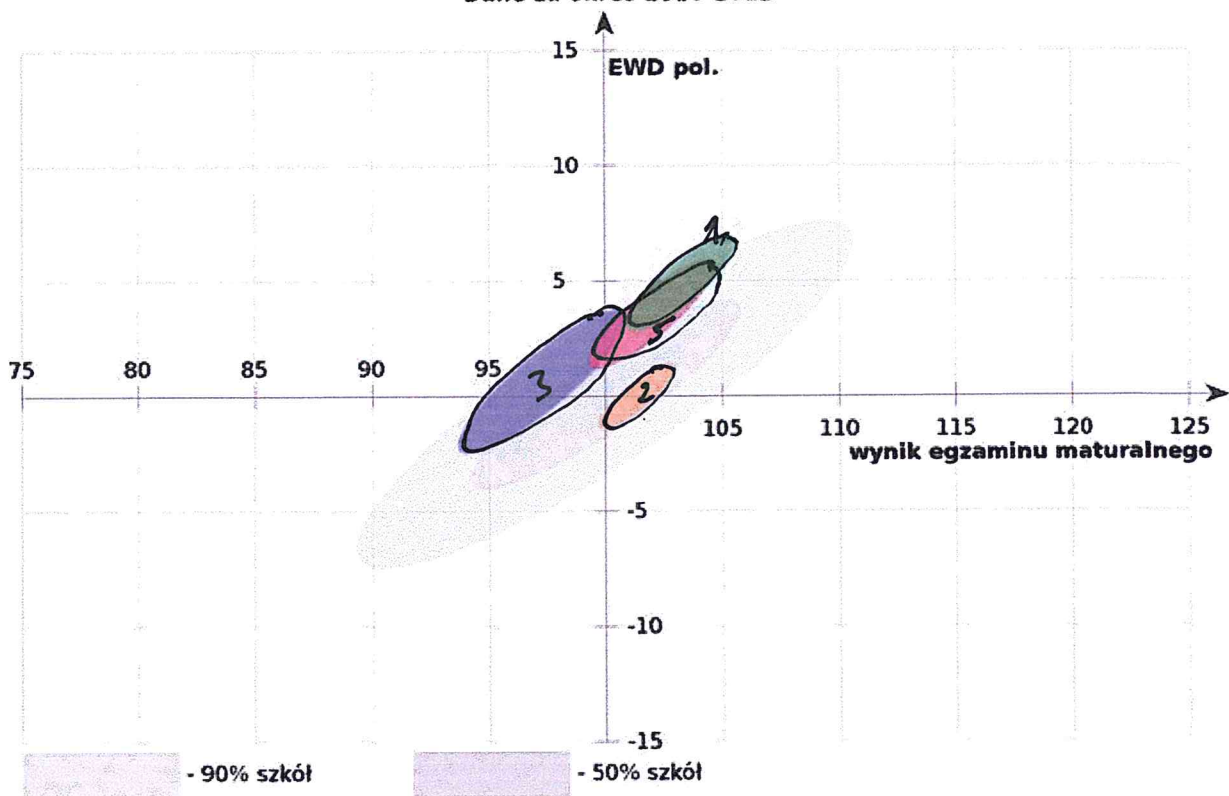
3 - Techn. nr 3 w 25 nr 3  
5 - Techn. nr 5 w 25 nr 5



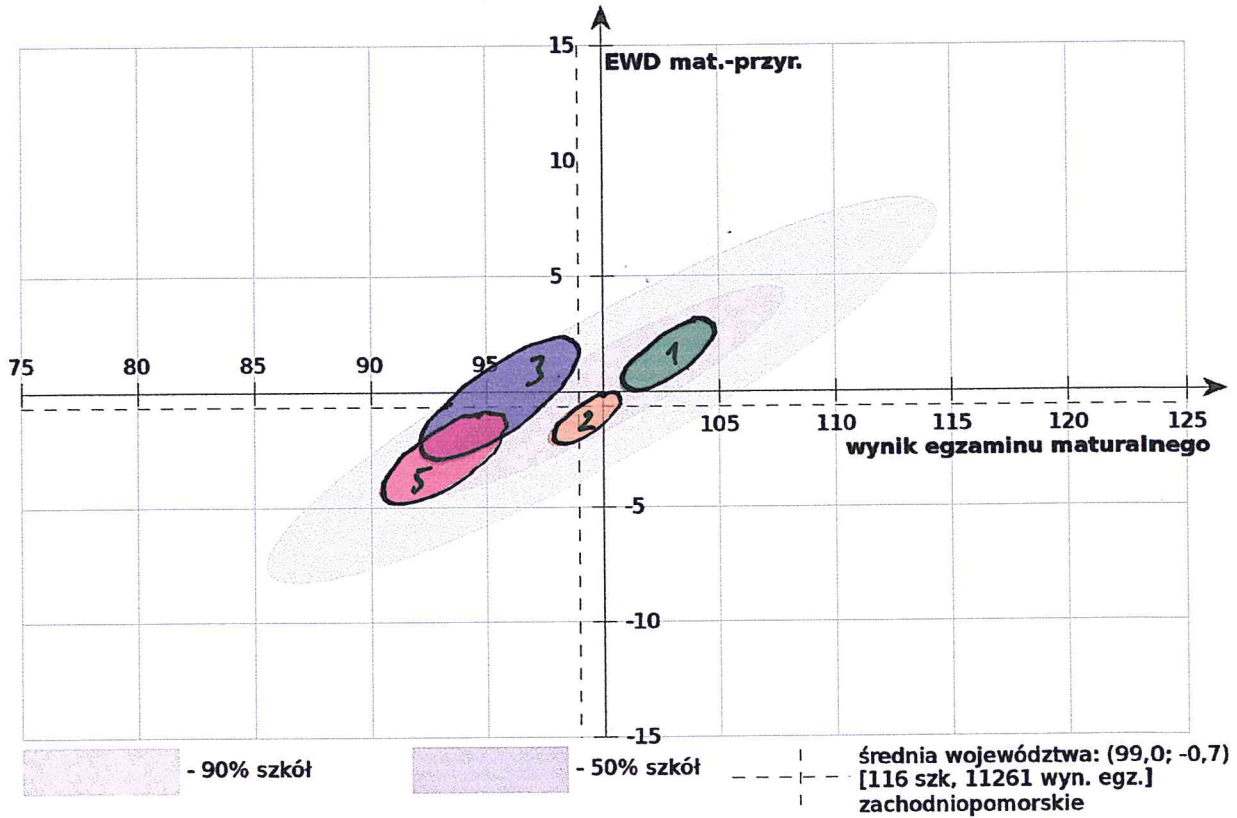
Dane za okres 2011-2013



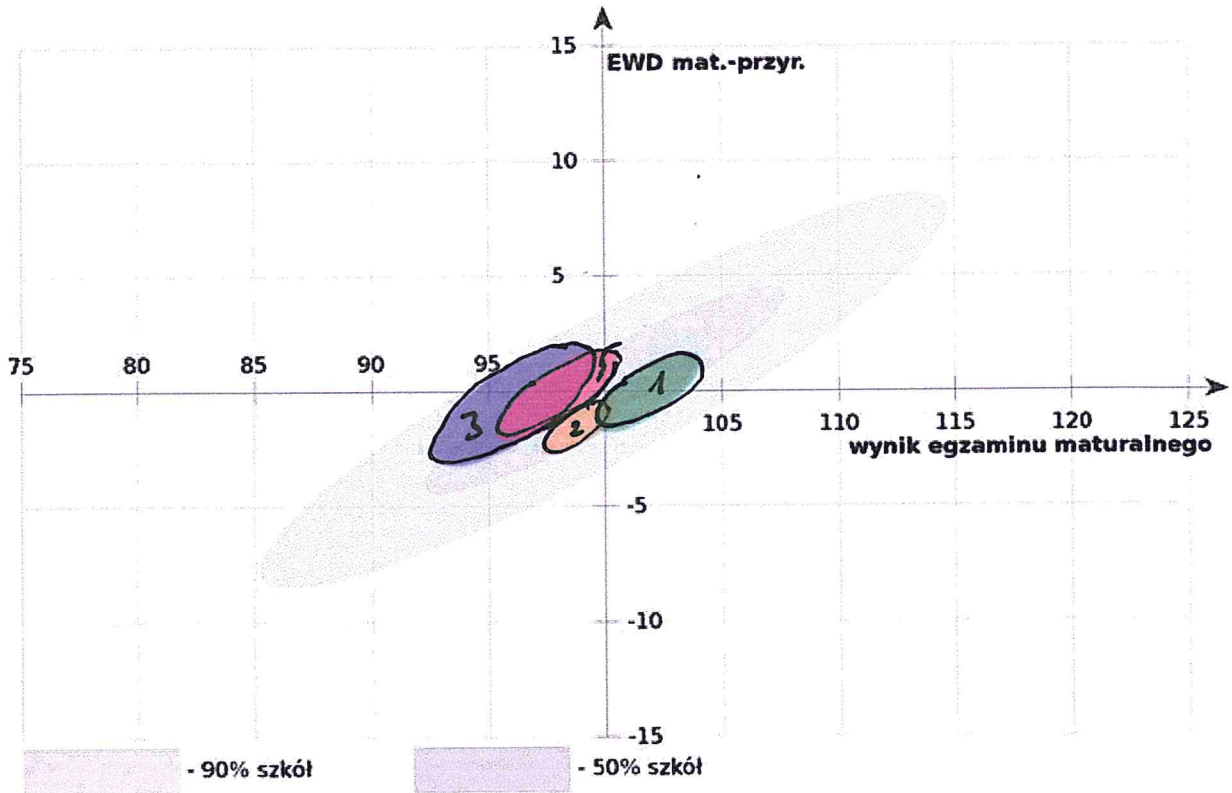
Dane za okres 2010-2012



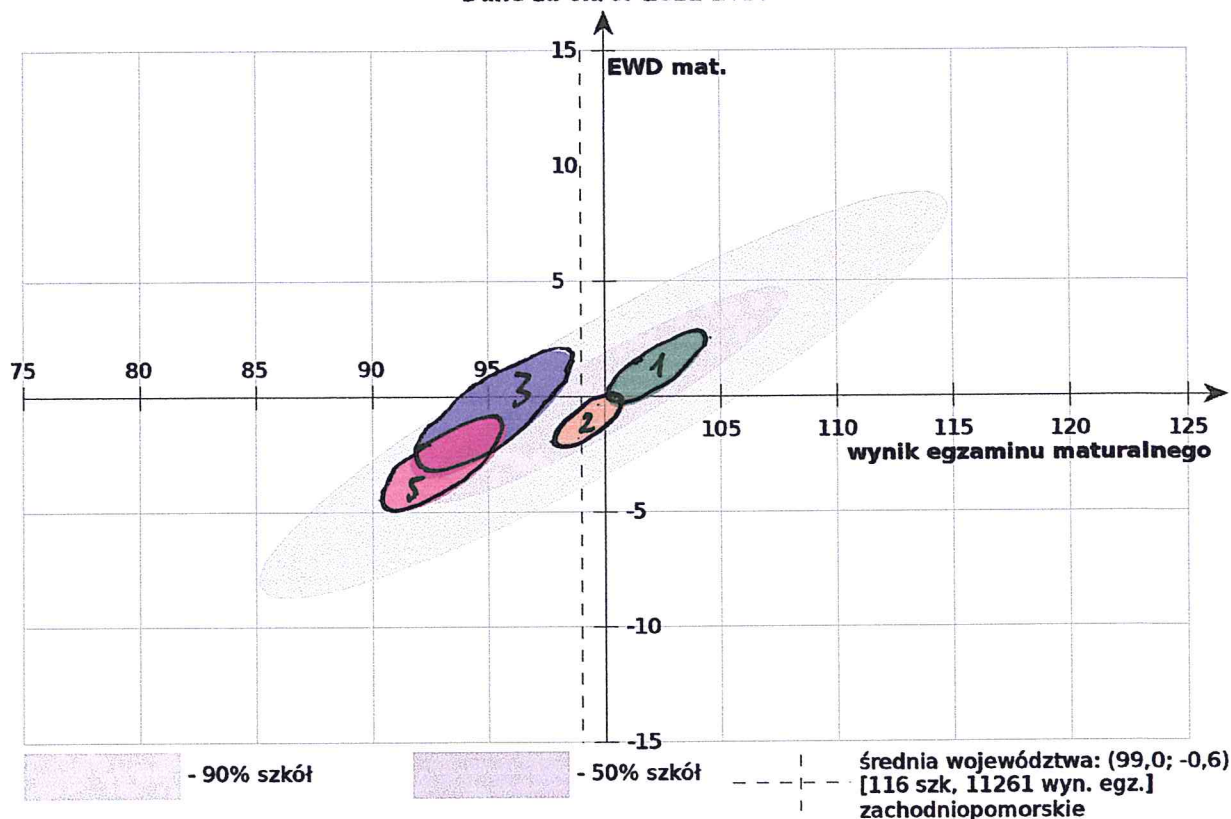
Dane za okres 2011-2013



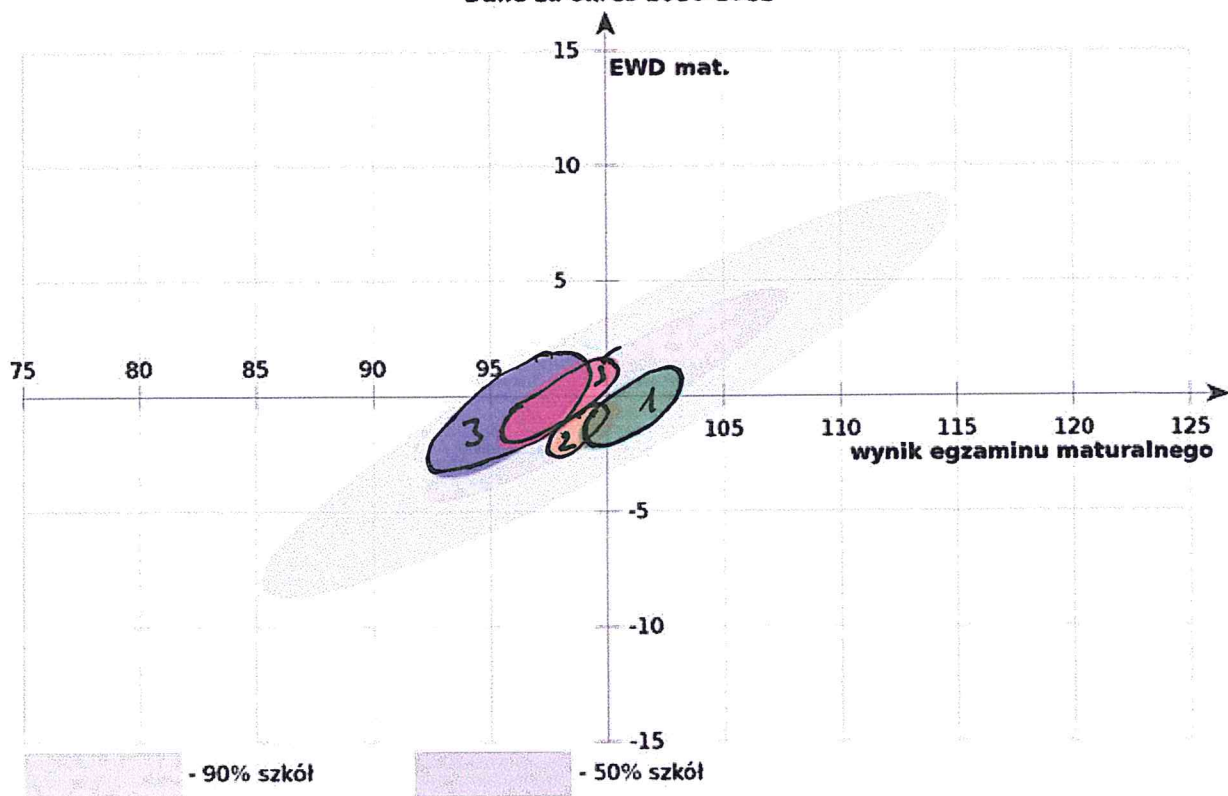
Dane za okres 2010-2012



Dane za okres 2011-2013



Dane za okres 2010-2012





## **XVII. Wyniki egzaminu potwierdzającego kwalifikacje zawodowe oraz kwalifikacje w zawodzie w roku szkolnym 2013/2014**

Egzamin potwierdzający kwalifikacje zawodowe – to zewnętrzny egzamin państwowy przeprowadzany w Polsce od 2004 r. przez Okręgowe Komisje Egzaminacyjne pod nadzorem Centralnej Komisji Egzaminacyjnej wśród absolwentów szkół ponadgimnazjalnych: zasadniczych szkół zawodowych, techników, techników uzupełniających i szkół policealnych. Został wprowadzony w ramach reformy edukacji zapoczątkowanej w 1999 roku. Zastąpił dotychczasowy egzamin z nauki zawodu i egzamin z przygotowania zawodowego.

Egzamin zawodowy składa się z dwóch etapów: pisemnego (który składa się z dwóch części) oraz praktycznego. Etap pisemny przeprowadzany jest w szkole, którą ukończył zdający. Ma formę testu i składa się z dwóch części, podczas których zdający rozwiązuje:

- a) w części I - zadania sprawdzające wiadomości i umiejętności właściwe dla kwalifikacji w danym zawodzie
- b) w części II - zadania sprawdzające wiadomości i umiejętności związane z zatrudnieniem i działalnością gospodarczą

Etap praktyczny egzaminu przeprowadzany w ośrodku egzaminacyjnym polega na wykonaniu zadania egzaminacyjnego, sprawdzającego praktyczne umiejętności z zakresu kwalifikacji w danym zawodzie.

### **\*nowy egzamin**

Od 1 września 2012 r. weszły w życie przepisy wprowadzające zmiany w szkolnictwie zawodowym. W zawodach przedstawionych w nowej klasyfikacji wyodrębniono kwalifikacje. Przez kwalifikację w zawodzie należy rozumieć wyodrębniony w danym zawodzie zestaw oczekiwanych efektów kształcenia, których osiągnięcie potwierdza świadectwo wydane przez okręgową komisję egzaminacyjną po zdaniu egzaminu potwierdzającego kwalifikacje w zawodzie w zakresie jednej kwalifikacji.

Wraz z wprowadzeniem nowej klasyfikacji zawodów szkolnictwa zawodowego i nowej podstawy programowej kształcenia w zawodach, wprowadzono modyfikację sposobu potwierdzania kwalifikacji zawodowych. Teraz każdą z kwalifikacji wyodrębnionych w zawodzie potwierdza się odrębnym egzaminem jeszcze w trakcie trwania nauki. Do nowego egzaminu potwierdzającego kwalifikacje w zawodzie przystępują uczniowie szkół prowadzących kształcenie zawodowe, absolwenci, osoby, które ukończyły kwalifikacyjny kurs zawodowy, a także osoby dorosłe przystępujące do zawodowego egzaminu eksternistycznego.

Aby uczniowie posiadali rzetelną wiedzę na temat egzaminu potwierdzającego kwalifikacje w zawodzie, do którego się przygotowują, nauczyciele kształcenia zawodowego powinni przekazać im niezbędne informacje i od pierwszych zajęć przygotowywać swoich uczniów do egzaminu.

Od roku szkolnego 2012/2013 kształcenie zawodowe jest realizowane:

- w trzyletniej zasadniczej szkole zawodowej,
- w czteroletnim technikum,
- w szkole policealnej o okresie nauczania nie dłuższym niż 2,5 roku,
- na kwalifikacyjnych kursach zawodowych i na kursach umiejętności zawodowych.

Możliwości kształcenia w zawodach oraz w zakresie kwalifikacji w różnych typach szkół zostały określone w rozporządzeniu w sprawie klasyfikacji zawodów szkolnictwa zawodowego.

W nowej klasyfikacji zawodów szkolnictwa zawodowego, obowiązującej od roku szkolnego 2012/2013, wyodrębniono w poszczególnych zawodach jedną, dwie lub trzy kwalifikacje i oznaczono je odpowiednio porządkowymi symbolami K1, K2 i K3. W 193 zawodach wyodrębnione zostały 252 kwalifikacje.

Szkoły same ustalają terminy nowego egzaminu, uczniowie mogą zdobywać określone kwalifikacje począwszy od klasy drugiej, a ostatni egzamin powinien być przeprowadzony w pierwszym semestrze klasy programowo najwyższej. W roku szkolnym 2013/2014 egzaminy na kwalifikacje w zawodzie nie były przeprowadzone tylko w Zespole Szkół nr 1.

Wyniki egzaminu zawodowego (starego) oraz potwierdzającego kwalifikacje w zawodzie (nowego) w roku szkolnym 2013/2014 w szkołach zawodowych prowadzonych przez Powiat Stargardzki zawierają poniższe tabele.

**Zespół Szkół Nr 1**

**„stary egzamin”**

<b>szkoły zawodowe wchodzące w skład zespołu</b>	<b>zawód</b>	<b>ukończyło szkołę</b>	<b>przystąpiło do egzaminu zawodowego</b>	<b>zdało egzamin zawodowy</b>	<b>% zdanych</b>
Technikum Zawodowe Nr 1	technik mechatronik	26	24	2	8,33
	technik elektronik	18	18	8	44,44
	technik informatyk	36	36	23	63,88
	technik mechanik	6	4	3	75,00
	technik obsługi turystycznej	20	19	14	73,68
<b>razem</b>	<b>X</b>	<b>106</b>	<b>101</b>	<b>50</b>	<b>49,50</b>
Zasadnicza Szkoła Zawodowa Nr 1	stolarz	7	7	7	100,00
	elektryk	12	12	8	66,66
	mechanik monter maszyn i urządzeń	10	9	8	88,88
<b>razem</b>	<b>X</b>	<b>29</b>	<b>28</b>	<b>23</b>	<b>82,14</b>
Szkoła Policealna dla Dorosłych Nr 1	technik administracji	3	3	1	33,33
<b>RAZEM</b>	<b>X</b>	<b>138</b>	<b>132</b>	<b>74</b>	<b>56,06</b>



## Zespół Szkół Nr 2

### „stary egzamin”

Szkoły zawodowe wchodzące w skład zespołu	Zawód	Ukończyło szkołę	Przystąpiło do egzaminu zawodowego	Zdało egzamin zawodowy	% zdanych
Technikum Zawodowe Nr 2	Technik ekonomista	45	40	21	52,5
	Technik logistyk	28	27	22	81,5
	Technik informatyk	29	20	9	45,0
	Technik hotelarstwa	25	22	7	31,8
	Technik żywienia i gospodarstwa domowego	29	28	24	85,7
<b>Razem</b>		<b>156</b>	<b>137</b>	<b>83</b>	<b>60,6</b>

### \*„nowy egzamin”

Szkoły zawodowe wchodzące w skład zespołu	Zawód/ kwalifikacja	Ukończyło klasę II	Przystąpiło do egzaminu na kwalifikację	Zdało egzamin	% zdanych
Technikum Zawodowe Nr 2	Technik ekonomista	29	29	12	41,4
	Technik logistyk	30	30	28	93,3
	Technik informatyk	28	28	10	35,7
	Technik hotelarstwa	26	26	14	53,8
	Technik organizacji reklamy	22	22	13	59,1
<b>Razem</b>		<b>135</b>	<b>135</b>	<b>77</b>	<b>57,0</b>

## Zespół Szkół Budowlano – Technicznych

### „stary egzamin”

szkoły zawodowe wchodzące w skład zespołu	zawód	ukończyło szkołę	przystąpiło do egzaminu zawodowego	zdało egzamin zawodowy	% zdanych
Technikum Zawodowe Nr 3	technik budownictwa	31	24	15	62,50
Zasadnicza Szkoła Zawodowa Nr 3	cukiernik	1	1	0	0,00
	monter instalacji i urządzeń sanitarnych	8	8	7	87,50
	mechanik pojazdów samochodowych	1	1	1	100,00
	technolog robót wykończeniowych	27	25	21	84,00
	piekarz	1	1	0	0,00
<b>razem</b>	<b>X</b>	<b>38</b>	<b>36</b>	<b>29</b>	<b>80,55</b>
Zasadnicza Szkoła Zawodowa dla Dorosłych OHP	mech. pojazdów samochodowych	8	7	4	57,14
<b>RAZEM</b>	<b>X</b>	<b>77</b>	<b>67</b>	<b>48</b>	<b>71,64</b>

### \* „nowy egzamin”

szkoły zawodowe wchodzące w skład zespołu	kwalifikacja	ukończyło klasę II	przystąpiło do egzaminu na kwalifikację	zdało egzamin	% zdanych
Zasadnicza Szkoła Zawodowa Nr 3	Montaż systemów suchej zabudowy	11	11	6	54,54
	Wykonywanie robót malarsko-tapeciarskich	20	20	14	70,00
	Wykonywanie robót związanych z montażem i remontem instalacji sanitarnych	10	10	3	30,00

**Zespół Szkół Nr 5**  
**„stary egzamin”**

szkoły zawodowe wchodzące w skład zespołu	zawód	ukończyło szkołę	przystąpiło do egzaminu zawodowego	zdało egzamin zawodowy	% zdanych
Technikum Zawodowe Nr 5	technik żywienia i gospodarstwa domowego	24	16	14	87,50
	technik architektury krajobrazu	18	18	3	16,66
	technik ochrony środowiska	15	11	3	27,27
	technik mechanik pojazdów samochodowych	25	22	21	95,45
	technik dróg i mostów kolejowych	14	12	8	66,66
<b>razem</b>	<b>X</b>	<b>96</b>	<b>79</b>	<b>49</b>	<b>62,02</b>
Zasadnicza Szkoła Zawodowa Nr 5	elektromechanik pojazdów samochodowych	22	20	19	95,00
	mechanik pojazdów samochodowych	23	23	13	56,52
<b>razem</b>	<b>X</b>	<b>45</b>	<b>43</b>	<b>32</b>	<b>74,41</b>
<b>RAZEM</b>	<b>X</b>				

**\*nowy egzamin**

szkoły zawodowe wchodzące w skład zespołu	zawód /kwalifikacja	Ukończyło klasę II	przystąpiło do egzaminu na kwalifikację	zdało egzamin zawodowy	% zdanych
Technikum Zawodowe Nr 5	technik mechanik pojazdów samochodowych	28	28	27	96,42



**XVIII. Wyniki egzaminu potwierdzającego kwalifikacje zawodowe w roku  
szkolnym 2013/2014 w szkołach niepublicznych dotowanych przez  
Powiat Stargardzki**

szkoły /organ prowadzący	zawód	ukończyło szkołę	przystąpiło do egzaminu zawodowego	zdało egzamin zawodowy	% zdanych
Policealne Studium Zarządzania „Żak” Barbara Michalak	technik administracji	14	12	4	33,33
Policealna Szkoła Centrum Nauki i Biznesu „ŻAK” Centrum Nauki i Biznesu Żak	technik administracji	48	37	26	70,27
	asystent osoby niepełnosprawnej	6	6	6	100,00
	opiekunka środowiskowa	31	17	14	82,35
	technik usług kosmetycznych	11	11	11	100,00
Studium Medyczne „Medica” Anna Grzegorz Wasilek	ratownik medyczny	29	29	27	93,10
	technik farmaceuta	13	13	12	92,30
	terapeuta masażysta	5	5	4	80,00
	opiekun medyczny	21	21	21	100,00
	technik sterylizacji medycznej	11	11	10	90,90
Studium „Medica” Anna Grzegorz Wasilek	technik bhp	10	10	9	90,00
	technik usług kosmetycznych	6	6	5	83,33

## XIX. Wyniki sprawdzianu po szkole podstawowej

Sprawdzian jest egzaminem przeprowadzonym w szóstej klasie szkoły podstawowej. Jest on obowiązkowy co oznacza, że muszą do niego przystąpić wszyscy uczniowie - również uczniowie szkoły podstawowej specjalnej.. Przystąpienie do sprawdzianu jest jednym z warunków ukończenia szkoły. Uczeń, który nie przystąpi do sprawdzianu nie otrzyma świadectwa ukończenia szkoły podstawowej. Sprawdzianu nie można nie zdać. Wynik ma znaczenie tylko informacyjne i nie ma wpływu na oceny z poszczególnych przedmiotów. Na sprawdzianie badany i oceniany jest poziom osiągnięć uczniów w zakresie następujących obszarów umiejętności:

1. czytania i pisanie,
2. rozumowania i korzystania z informacji,
3. wykorzystywania wiedzy w praktyce.

Każdego roku sprawdzian przeprowadzany jest w kwietniu. We wszystkich szkołach w całej Polsce odbywa się on w tym samym dniu i o tej samej godzinie, w terminie ustalonym przez dyrektora Centralnej Komisji Egzaminacyjnej (CKE).

### Wyniki ze sprawdzianu klas VI w szkole podstawowej specjalnej w roku szkolnym 2013/2014 przedstawia poniższa tabela

Wyniki uzyskane podczas sprawdzianu	Średnie wyniki punktowe uzyskane za:					Cały arkusz (40)
	czytanie (9)	pisanie (8)	rozumowanie (9)	korzystanie z informacji (2)	wykorzystanie wiedzy w praktyce (12)	
Okręg OKE Poznań						25,04
woj. zachodnio- pomorskie	6,30	4,80	6,48	1,80	6,72	25,48
Szkoła Podstawowa Specjalna	6,10	5,84	5,85	1,08	6,00	23,00

## XX. Wyniki egzaminu gimnazjalnego

Egzamin gimnazjalny jest to egzamin, podczas którego sprawdzane jest opanowanie wiadomości i umiejętności nabytych podczas trzyletniej nauki w gimnazjum. Pierwszy egzamin gimnazjalny odbył się w 2002 r. Egzamin gimnazjalny przeprowadzany jest w trzeciej klasie gimnazjum. Jest on powszechny i obowiązkowy co oznacza, że dotyczy również uczniów gimnazjów specjalnych. Przystąpienie do egzaminu jest jednym z warunków ukończenia szkoły. Egzamin składa się z trzech części:

1. humanistycznej - w której sprawdzana jest wiedza z języka polskiego, historii, wiedzy o społeczeństwie,
2. matematyczno-przyrodniczej - w której sprawdzana jest wiedza z biologii, chemii, fizyki i astronomii, geografii i matematyki,
3. językowej (wprowadzony przez Ministerstwo Edukacji Narodowej od roku szkolnego 2008/2009); sprawdzana jest wiedza z nowożytnego języka obcego (do wyboru: angielski, francuski, hiszpański, niemiecki, rosyjski i włoski).

Egzamin jest zewnętrzny, sprawdzany przez egzaminatorów powołanych przez dyrektora Okręgowej Komisji Egzaminacyjnej. Arkusze testowe są kodowane, toteż sprawdzający nie wiedzą czyje prace sprawdzają. Wyniki egzaminu w formie zaświadczenia uczniowie otrzymują około 1,5 miesiąca po przeprowadzeniu samego egzaminu. Za każdą część egzaminu można dostać do 50 punktów. Egzamin odbywa się corocznie w czwartym tygodniu kwietnia.

	średnie wyniki procentowe uzyskane przez uczniów				
	Część humanistyczna z zakresu:		Część matematyczno-przyrodnicza z zakresu:		Część językowa Język niemiecki poziom podstawowy
	Historia i wiedza o społeczeństwie	Język polski	Przedmioty przyrodnicze	Matematyka	
Okręg OKE Poznań	69,84	57,19	49,08	44,60	59,75
Województwo Zachodnio-pomorskie	68,60	57,42	48,48	45,84	59,54
Gimnazjum Specjalne w Stargardzie	55,00	49,33	47,66	32,00	55,33



Uczniowie gimnazjum każdego roku osiągalni wyniki z egzaminu gimnazjalnego na poziomie wyższym od średniej okręgu i województwa. W roku szkolnym 2013/2014 egzamin zdawało 3 uczniów, którzy przez trzyletni etap edukacyjny uczyli się zawsze w klasie łączonej. Z uwagi na niską frekwencję trójki uczniów – bo ta liczba stanowiła klasę I, II, III w poszczególnych latach nauki (2011 -2014):– kl. I – 50,4%, kl. II – 45,4%, kl. III – 63,3%– oraz braki w opanowaniu wiedzy i umiejętności przez uczniów wynik egzaminu w roku szkolnym 2013/2014 jest niższy niż zawsze.

**XXI. Osiągnięcia uczniów szkół w roku szkolnym 2012/2013 w konkursach przedmiotowych organizowanych przez Kuratora Oświaty**

*I Liceum Ogólnokształcące*

nazwa konkursu	osiągnięcia		
	imię i nazwisko ucznia	zajęte miejsce	uwagi
1	2	3	4
XIX Wojewódzki Konkurs na referat z Astronomii i Astronautyki	Michał Gruszewski	I	
VII Wojewódzki Konkurs Dziennikarski	Agnieszka Forsyjak	I	
LV Międzyszkolne Zawody Matematyczne	Drużyna: Jakub Bartosiewicz, Paweł Kowański, Justyna Kaczorowska, Kacper Wilczek	VIII	
LVI Międzyszkolny Turniej Fizyczny	Piotr Kanarek	IX	drużyna zdobyła VI miejsce
	Grzegorz Jakubiak	XII	
	Jan Kanarek	XVII	
	Michał Ziętkowski	XIX	
VII Konkurs Geograficzno-Nautologiczny	Martyna Tażbierska	VI	
	Agata Ostafijczuk	XII	
	Maksymilian Chojankowski	XIV	
X Wojewódzki Konkurs Wiedzy Ekonomicznej „Być przedsiębiorczym”	Piotr Szymański	VII	
VI Wojewódzki Konkurs Języka Angielskiego	Małgorzata Kowcun	XI	
VI Wojewódzki Konkurs Języka Niemieckiego	Oskar Szkudło	X	
	Kinga Gulczyńska	XVI	

**XXII. Ważniejsze osiągnięcia uczniów szkół prowadzonych przez Powiat Stargardzki w różnych konkursach i przeglądach w roku szkolnym 2013/2014**

*I Liceum Ogólnokształcące*

nazwa konkursu	organizator	osiągnięcia	
		imię i nazwisko ucznia	osiągnięte miejsce
1	2	3	4
Konkursu Ekonomiczno-Prawnego	Wydział Prawa i Administracji Uniwersytetu w Szczecinie oraz Polskie Towarzystwo Ekonomiczne – Oddział Wojewódzki w Szczecinie	Bartłomiej Banaszek	wyróżnienie
XVIII Ogólnopolski Konkurs Wiedzy Biblijnej	Civitas Christiana	Małgorzata Nowek	III miejsce
VI Międzyszkolny Konkurs Poezji i Prozy Religijnej	Civitas Christiana	Anna Ewa Biniek	II miejsce
Konkurs Matematyczny Kangur 2014	Towarzystwo Upowszechniania Wiedzy i Nauk Matematycznych -Toruń	Filip Pacholczyk, Andrzej Witkowski Rafał Kocoń Aleksandra Krychowska	wyróżnienie
Ogólnopolski Konkurs Lwiątko 2014	Stowarzyszenie Absolwentów i Przyjaciół V Liceum Ogólnokształcącego w Krakowie	Piotr Kanarek	Tytuł : „TAON”
Konkurs GEO Planeta	Stowarzyszenie Upowszechniania Wiedzy i Kultury Regionalnej „Pokolenie”	Agata Ostafijczuk Joanna Witkiewicz	wyróżnienie
XII Powiatowy Konkursie Matematycznym	Powiat/ Starostwo Powiatowe	Drużyna: Justyna Kaczorowska, Paweł Kowański, Piotr Kanarek, Jakub Bartosiewicz Kacper Wilczek.	I miejsce
V Powiatowy Konkurs Języka Niemieckiego	Powiat/ Starostwo Powiatowe	Oskar Szkudło Kinga Gulczyńska Piotr Szymański Louise Van Vijgerden Dominika Szcześniak Paweł Kowański	II miejsce III miejsce IV miejsce V miejsce VII miejsce VIII miejsce
VI Powiatowy Konkursie Ortograficznym	Starostwo Powiatowe , ZS nr 1, Książnica Stargardzka	Małgorzata Kowcun Adrianna Marciniak Magdalena Butkiewicz	I miejsce II miejsce III miejsce

XX Jubileuszowy Powiatowy Przegląd Amatorskich Zespołów Teatralnych	SP Nr 8 im. M. Kopernika w Stargardzie Szczecińskim	zespół	I miejsce
Międzyszkolny Konkurs Grafiki Komputerowej i Fotografii	Gimnazjum Nr 2 Stargard Szczeciński	Ziemowit Tatoń	I i II miejsce
XVI Turnieju Poloneza Studniówkowego o Puchar Burmistrza Nowogardu	Burmistrz Nowogardu	Drużyna	I miejsce
Rejonowe Mistrzostwa Pierwszej Pomocy PCK	PCK Stargard	Drużyna: Magdalena Pijanowska, Wiktoria Grzelak, Natalia Stradomska, Miłosz Wiśniewski Zuzanna Okrutna	I miejsce drużyna

### *II Liceum Ogólnokształcące*

nazwa konkursu	organizator	osiągnięcia	
		imię i nazwisko ucznia	osiągnięte miejsce
1	2	3	4
Powiatowy konkurs Literacko-Plastyczny	Książnica Stargardzka	Małgorzata Szudzychowska Aleksandra Pala Daria Chodkiewicz	I miejsce  III miejsce wyróżnienie
Powiatowy Konkurs na Komiks „Mój bohater literacki z epoki Młodej Polski”	PODN	Adrianna Żytyńska Marta Daniel Katarzyna Górniewicz	I miejsce III miejsce wyróżnienie
III Powiatowy Konkurs Piosenki Obcojęzycznej	II LO	Martyna Kochan Marta Zielińska	I miejsce III miejsce
Ogólnopolski Konkurs – Przegląd Artystyczny „11 listopada – Wolność w bieli i czerwieni”	Garnizonowy Klub Wojskowy	Amanda Mocarska Marta Daniel	II miejsce III miejsce
Konkurs „Moda na niepalenie”	Starosta Stargardzki	Karolina Krawczyk	II miejsce
Ogólnopolski Konkurs „Kominkalia”	MDK Stargard	Karolina Komornicka	II miejsce w kategorii poezja
Konkurs literacki „Jestem Starostą Stargardzkim”	Starostwo Powiatowe	Marta Nowak	III miejsce
Konkurs Recytatorski „Zielona Wyspa”	Uniwersytet Szczeciński	Karolina Matysiak Sandra Lewandowska	III miejsce III miejsce
XVIII Ogólnopolski Konkurs Wiedzy Biblijnej	Civitas Christiana	Aleksandra Cywka	IV miejsce



Powiatowy Konkurs Ortograficzny	Starostwo Powiatowe , ZS nr 1, Książnica Stargardzka	Marta Łyko Dominika Jagielka	Wyróżnienie Wyróżnienie
Ogólnopolski Konkurs Chemiczny „Alchemik”	Ogólnopolskie Stowarzyszenie „Alchemik”, Grodzisk Mazowiecki	Kinga Mazik	wyróżnienie
Konkurs Ekologiczny w Barzkowicach	ZCDR Barzkowice/ rejonowy	Bartłomiej Kosiński Katarzyna Wołowska	wyróżnienie wyróżnienie

*Zespół Szkół Nr 1*

nazwa konkursu	organizator	osiągnięcia	
		imię i nazwisko ucznia	osiągnięte miejsce
1	2	3	4
„Jesienne mediacje”	SCM, Starostwo Powiatowe	Kamila Mościcka	I miejsce
„Jesionki”-marsze na orientację”	PTTK	Aleksandra Mańczak Mateusz Drohomirecki	I miejsce
„Moda na niepalenie”	Powiat/Starostwo Powiatowe	Wiktor Sapiński	I miejsce
Międzyszkolny konkurs o AIDC i HIV	Powiat/Starostwo Powiatowe	Justyna Cybulska	I miejsce
XVI Turniej Poloneza Studniówkowego o Puchar Burmistrza Nowogardu.	Burmistrz Nowogardu	24 uczniów ZS Nr 1	II miejsce
Eliminacje Powiatowe Ogólnopolskiego Turnieju Wiedzy Pożarniczej	Powiat/ Gminny Związek Ochotniczych Straży Pożarnych w Dolicach	Jakub Szymaniec Oskar Kardasiewicz	II miejsce III miejsce
V Powiatowy Konkurs Języka Niemieckiego	Powiat/Starostwo Powiatowe	Seweryn de Boer	I miejsce
III Stargardzki Polonez Maturzystów	Powiat/Szkoła Wyższa Stargardinum, Starostwo Powiatowe , Prezydent,	24 uczniów ZS Nr 1	I miejsce
Dni Ziemi – marsze na orientację	Powiat/ Proeuropejskie Centrum Ekologiczne	Natalia Osiecka i Kamila Krawczyk)	II miejsce
XII Powiatowy Konkurs Matematyczny	Powiat/ Starostwo Powiatowe	Kuczmejno Paweł, Kamiński Jakub, Sikora Robert, Wawrzyniak Łukasz, Skubis Szymon	II miejsce
XXII Rejonowych Mistrzostw Pierwszej Pomocy PCK	Powiat/PCK, ZS Nr 1, Starostwo Powiatowe	Izabela Dobroć, Justyna Borkowska, Olga Batko, Agata Duk, Bartosz Kara	III miejsce
E - OLIMPIADA MATEMATYCZNA	Politechnikę Łódzką- Centrum Nauczania Matematyki i Fizyki	Michał Antoniuk	wśród 20 najlepszych uczniów w Polsce



Powiatowy konkurs „Alkohol nie jest cool”	Powiat/Starostwo Powiatowe, Policja, Sanepid	Piotr Gregoruk Kamil Hołówka	II miejsce wyróżnienie
Okręgowy Konkurs Upowszechniania Międzynarodowego Prawa Humanitarnego	Zachodniopomorski Oddział Okręgowy PCK	Kamil Śpiewak	III miejsce

*Zespół Szkół Nr 2*

nazwa konkursu	organizator	osiągnięcia	
		imię i nazwisko ucznia	osiągnięte miejsce
1	2	3	4
II Olimpiada Wiedzy o Bankach	Stowarzyszenie e-Przedsiębiorczość Gniezno	Patrycja Pawłowska	finalista
Ogólnopolski Konkurs Statystyczny	Prezes GUS	Kinga Janik	III miejsce
Ogólnopolski Konkurs Statystyczny	Prezes GUS	Sara Sadłocha	IV miejsce
XXII Ogólnopolska Olimpiada Promocji Zdrowego Stylu Życia PCK	Oddział PCK Szczecin	Paweł Włodarczyk	II miejsce
XXXVIII Okręgowa Olimpiada Wiedzy I Umiejętności Rolniczych	ZUT	Miłosz Sobolewski Piotr Szamszur	IX miejsce XV miejsce

*Zespół Szkół Budowlano-Technicznych*

nazwa konkursu	organizator	osiągnięcia	
		imię i nazwisko ucznia	osiągnięte miejsce
1	2	3	4
Wiedza o bezpieczeństwie i higienie pracy w budownictwie	Konkurs Państwowej Inspekcji Pracy, w Szczecinie	Przemysław Józwiakowski	I miejsce w województwie
Olimpiada Filozoficzna	Olimpiada Polskiego Towarzystwa Filozoficznego; etap wojewódzki odbył się w II Liceum Ogólnokształcącym w Szczecinie	Damian Trojanowski	zakwalifikował się do etapu wojewódzkiego dzięki napisanej wcześniej pracy
Turniej Wiedzy Pożarniczej. Młodzież Zapobiega Pożarom	Organizatorem była Państwowa Straż Pożarna; Turniej odbył się w Dolicach	Jagoda Sobieraj	I miejsce w powiecie

Turniej Wiedzy Pożarniczej. Młodzież Zapobiega Pożarom	Organizatorem była Państwowa Straż Pożarna; Turniej odbył się w Dolicach	Łukasz Legutowski	IV miejsce w powiecie
Obchody Dnia Ziemi – tworzenie żywych obrazów	Organizatorami obchodów było Proeuropejskie Centrum Ekologiczne oraz Powiat Stargardzki	Katarzyna Michalak, Mariusz Furman	I miejsce

*Zespół Szkół Nr 5*

nazwa konkursu	organizator	osiągnięcia	
		imię i nazwisko ucznia	osiągnięte miejsce
1	2	3	4
Olimpiada Innowacji Technicznych (pomoc dydaktyczna)	Wojewódzki Klub Techniki i Racjonalizacji w Szczecinie	Konrad Kaciupa	II miejsce
40 finał Wojewódzkiej Olimpiady Wiedzy o Wynalazczości w Koszalinie	Polski Związek Stowarzyszeń Wynalazców i Racjonalizatorów Warszawa	Szymon Kisiel	VI miejsce (zakwalifikowany do edycji ogólnopolskiej)
Olimpiada Innowacji Technicznych i Wynalazczości we Wrześni	Polski Związek Stowarzyszeń Wynalazców i Racjonalizatorów Warszawa	Szymon Kisiel	Uzyskał tytuł finalisty
IV Ogólnopolski Konkurs Wiedzy o Architekturze Krajobrazu w Gdańsku	Zespół Szkół Architektury Krajobrazu i Handlowo-Usługowych w Gdańsku	Joanna Jagiełło Sara Młynarska Krzysztof Walus	III miejsce drużynowo, IX miejsce indywidualnie
Konkurs „Zachodniopomorskie pachnące śledziem” w Kołobrzegu	Agencja Rynku Rolnego oddział w Szczecinie	Beata Graczyk Monika Szczurko	I miejsce
Eliminacje okręgowe XXXVII Olimpiady Wiedzy i Umiejętności Rolniczych w Pyrzycach	Uniwersytet Przyrodniczo – Humanistyczny w Siedlcach	Konrad Kaciupa	III miejsce (zakwalifikowany do edycji ogólnopolskiej)
XXXVII Olimpiada Wiedzy i Umiejętności Rolniczych w Nawojowej	Uniwersytet Rolniczy im. H. Kołłątaja w Krakowie	Konrad Kaciupa	Uzyskał tytuł finalisty
Ogólnopolska Olimpiada Krajoznawczo – Turystyczna LZS Zakopane	Rada Główna LZS w Warszawie, Ministerstwo Sportu i Turystyki	Kacper Dybowski	Laureat Finału Centralnego, VI miejsce , I miejsce drużynowo jako szkoła, I miejsce w klasyfikacji wojewódzkiej
Powiatowy Marsz na Orientację o Puchar Starosty Stargardzkiego	Starostwo Powiatowe w Stargardzie Szczecińskim	Rafał Sokołowski Kacper Dybowski	II i III miejsce indywidualnie
Ogólnopolski Podhalański Złot Narciarski Biały Dunajec	Rada Główna LZS w Warszawie, Ministerstwo Sportu i Turystyki	Drużyna szkolna	I miejsce

Ogólnopolski Zlot Organizatorów Turystyki Niechorze	Rada Główna LZS w Warszawie, Ministerstwo Sportu i Turystyki Zachodniopomorskie Zrzeszenie LZS Szczecin	Olga Kordula Joanna Delida Paweł Kostyra Kacper Michalski Patryk Linga Agata Gazda	I – III miejsca indywidualnie w konkursach wiedzy, I miejsce drużynowo, I miejsce jako województwo
Powiatowy Marsz na Orientację	Powiat Stargardzki	Rafał Sokołowski Johan Van Wijgerden	II miejsce drużynowo

*Zespół Szkół Specjalnych*

<b>Tytuł konkursu/organizator</b>	<b>Imię i nazwisko uczestnika</b>	<b>Rodzaj wyróżnienia</b>
Konkurs plastyczny inspirowany twórczością Juliana Tuwima – organizowany przez Książnicę Stargardzką	Agnieszka Kula	wyróżnienie
„Bezpieczna droga do szkoły” – organizowany przez Komendę Powiatową Policji	Maciej Wielgus Damian Rybołowicz	wyróżnienie wyróżnienie
„Różnorodność, która mnie inspiruje” – organizowany przez Komendę Powiatową Policji	Bartosz Marzec Paulina Kowalska	wyróżnienie wyróżnienie
„Czy mały, czy duży o zęby dbać musi”- organizowany przez Zachodniopomorski Urząd Wojewódzki, Wydział Zdrowia Publicznego	Bartosz Marzec	wyróżnienie
„Bezpieczeństwo przeciwpożarowe” – Specjalny Ośrodek Szkolno- Wychowawczy w Suliszewie	Maciej Wielgus Damian Rybołowicz Bartosz Marzec	wyróżnienie wyróżnienie wyróżnienie
„Jak smakuje las?” – organizowany przez Specjalny Ośrodek Szkolno- Wychowawczy w Tanowie	Aleksandra Bojanowska Andżelika Brzezińska	II miejsce II miejsce
„Moja mleczna kraina” – oddział Terenowy Agencji Rynku Rolnego, Szczeciński Związek Hodowców Bydła	Kamila Kowalska	I miejsce



**XXIII. Ważniejsze osiągnięcia sportowe uczniów szkół prowadzonych przez  
Powiat Stargardzki w roku szkolnym 2012/2013**

*I Liceum Ogólnokształcące*

<b>nazwa zawodów</b>	<b>organizator</b>	<b>Osiągnięcia/miejsce</b>
1	2	3
Ogólnopolski Finał Biegów Rozstawnych Dziewcząt Łódź 2014	Łódzki Szkolny Związek Sportowy Fundacja VENA Sport	V miejsce
Wojewódzki Finał Licealiady w Koszykowie Chłopców	Wojewódzki Szkolny Związek Sportowy	II miejsce
Wojewódzki Finał Licealiady w Szachach Drużynowych	Wojewódzki Szkolny Związek Sportowy	III miejsce
Wojewódzki Finał Biegów Przełajowych Dziewcząt	Wojewódzki Szkolny Związek Sportowy	III miejsce
Wojewódzki Finał Licealiady w Szkolnej Lidze Lekkoatletycznej Dziewcząt	Wojewódzki Szkolny Związek Sportowy	III miejsce
Wojewódzki Finał Licealiady w Szkolnej Lidze Lekkoatletycznej Chłopców	Wojewódzki Szkolny Związek Sportowy	IV miejsce
Regionalny Finał Licealiady w Tenisie Stołowym Dziewcząt	Młodzieżowy Ośrodek Sportowy	III miejsce
Regionalny Finał Licealiady w Piłce Siatkowej Chłopców	Młodzieżowy Ośrodek Sportowy	IV miejsce
Mistrzostwa Powiatu w Sztafetowych Biegach Przełajowych Chłopców	Młodzieżowy Ośrodek Sportowy	II miejsce
Mistrzostwa Powiatu w Piłce Siatkowej Dziewcząt	Młodzieżowy Ośrodek Sportowy	II miejsce
Mistrzostwa Powiatu w Piłce Nożnej Dziewcząt	Młodzieżowy Ośrodek Sportowy	III miejsce
Mistrzostwa Powiatu w Piłce Ręcznej Dziewcząt	Młodzieżowy Ośrodek Sportowy	III miejsce
Mistrzostwa Powiatu w Piłce Ręcznej Chłopców	Młodzieżowy Ośrodek Sportowy	III miejsce
Mistrzostwa Powiatu w Piłce Koszykowej Dziewcząt	Młodzieżowy Ośrodek Sportowy	III miejsce
Mistrzostwa Powiatu w Wiosłowaniu na Ergometrze	Ośrodek Sportu i Rekreacji i Muzeum w Stargardzie	I miejsce



*II Liceum Ogólnokształcące*

<b>nazwa zawodów</b>	<b>organizator</b>	<b>osiągnięcia</b>
1	2	3
Mistrzostwa Powiatu w Biegach Rozstawnych	Młodzieżowy Ośrodek Sportowy	sztafeta szwedzka dz. – I miejsce sztafeta szwedzka chł. – I miejsce 4x100m dz. – III miejsce 4x100m chł. – III miejsce
Finał Wojewódzki w Biegach Rozstawnych	Wojewódzki Szkolny Związek Sportowy	sztafeta szwedzka dz. - IV miejsce sztafeta szwedzka chł. X miejsce
Mistrzostwa Powiatu w Szkolnej Lidze Lekkoatletycznej	Młodzieżowy Ośrodek Sportowy	dziewczęta – II miejsce
Finał Wojewódzki w Szkolnej Lidze Lekkoatletycznej	WSZS Szczecin	dziewczęta – V miejsce
Mistrzostwa Powiatu w Piłce Nożnej Dziewcząt	Młodzieżowy Ośrodek Sportowy	II miejsce
Mistrzostwa Powiatu w Piłce Ręcznej Dziewcząt	Młodzieżowy Ośrodek Sportowy	II miejsce
Mistrzostwa Powiatu w Piłce Siatkowej Dziewcząt	Młodzieżowy Ośrodek Sportowy	III miejsce
Mistrzostwa Powiatu w Koszykówce Dziewcząt	Młodzieżowy Ośrodek Sportowy	II miejsce
Mistrzostwa Powiatu Szkół Ponadgimnazjalnych w Wiosłowaniu na Ergometrze	Ośrodek Sportu i Rekreacji w Stargardzie	dziewczęta indywidualnie I i III miejsce

*Zespół Szkół Nr 1*

<b>nazwa zawodów</b>	<b>organizator</b>	<b>osiągnięcia</b>
1	2	3
Licealiada – Szkolna Liga LA	Młodzieżowy Ośrodek Sportowy	III miejsce chłopcy
Marsze na orientację „STARGARD, TURYSTYKA I MY”.	PTTK	III miejsce
Współzawodnictwo Sportowe Szkół Ponadgimnazjalnych	Powiat Stargardzki, MOS	III miejsce
Licealiada – piłka nożna chłopców	Młodzieżowy Ośrodek Sportowy	I miejsce
Licealiada – tenis stołowy dziewcząt	Młodzieżowy Ośrodek Sportowy	II miejsce
Licealiada – piłka ręczna chłopców	Młodzieżowy Ośrodek Sportowy	I miejsce
IV Turniej Polskiej Ligii Walk Rycerskich	Polskie Stowarzyszenie Walk Rycerskich	I miejsce
Licealiada – piłka siatkowa chłopców	Młodzieżowy Ośrodek Sportowy	III miejsce
Licealiada – piłka koszykowa dziewcząt	Młodzieżowy Ośrodek Sportowy	I miejsce
Mistrzostwa Regionu w piłce ręcznej chłopców	Wojewódzki Szkolny Związek Sportowy	II miejsce
Mistrzostwa Regionu w piłce koszykowej dziewcząt	Wojewódzki Szkolny Związek Sportowy	III miejsce
Mistrzostwa Szkół Ponadgimnazjalnych w wiosłowaniu na ergometrze.	OSiR	III miejsce
Mistrzostwa Regionu w Piłce Nożnej Chłopców.	Wojewódzki Szkolny Związek Sportowy	I miejsce
Mistrzostwa Powiatu w Sztafetach Szkolnych	Młodzieżowy Ośrodek Sportowy	II miejsce III miejsce
Finały Wojewódzkiej Licealiady Piłki Nożnej Chłopców	Wojewódzki Szkolny Związek Sportowy	IV miejsce

*Zespół Szkół Nr 2*

nazwa zawodów	organizator	osiągnięcia
1	2	3
Szkolna Liga L.A dziewczęta	Młodzieżowy Ośrodek Sportowy	III miejsce
Szkolna Liga L.A chłopcy	Młodzieżowy Ośrodek Sportowy	I miejsce
Sztafetowe Biegi Przelajowe dziewcząt	Młodzieżowy Ośrodek Sportowy	II miejsce
Sztafetowe biegi przelajowe chłopcy	Młodzieżowy Ośrodek Sportowy	I miejsce
Wojewódzki finał sztafetowych biegów przelajowych	WSZS	V miejsce
Piłka nożna dziewcząt	Młodzieżowy Ośrodek Sportowy	I miejsce
Piłka nożna chłopców	Młodzieżowy Ośrodek Sportowy	III miejsce
Rejonowy finał piłki nożnej dziewcząt	WSZS	II miejsce
Tenis Stołowy Dziewczęta	Młodzieżowy Ośrodek Sportowy	V miejsce
Tenis Stołowy chłopcy	Młodzieżowy Ośrodek Sportowy	IV miejsce
Piłka Ręczna dziewczęta	Młodzieżowy Ośrodek Sportowy	I miejsce
Piłka Ręczna chłopców	Młodzieżowy Ośrodek Sportowy	II miejsce
Rejonowy finał piłki ręcznej dziewcząt	WSZS	II miejsce
Piłka siatkowa dziewcząt	Młodzieżowy Ośrodek Sportowy	I miejsce
Piłka siatkowa chłopców	Młodzieżowy Ośrodek Sportowy	IV miejsce
Rejonowy finał piłki siatkowej dziewcząt	WSZS	V miejsce
Koszykówka dziewczęta	Młodzieżowy Ośrodek Sportowy	VI miejsce
Koszykówka chłopcy	Młodzieżowy Ośrodek Sportowy	III miejsce
Sztafeta dziewcząt 4x100m	Młodzieżowy Ośrodek Sportowy	II miejsce
Sztafeta chłopcy 4x100m	Młodzieżowy Ośrodek Sportowy	VI miejsce
Sztafeta szwedzka	Młodzieżowy Ośrodek Sportowy	III miejsce
Sztafeta szwedzka	Młodzieżowy Ośrodek Sportowy	IV miejsce
Wojewódzki finał szkolnej ligi LA	WSZS	XII miejsce
Podsumowaniu licealiady na szczeblu powiatowym ZS nr 2 w Stargardzie Szczecińskim	Młodzieżowy Ośrodek Sportowy	II miejsce/ 8 szkół
We współzawodnictwie szkół w ramach woj. licealiady ZS nr 2 w Stargardzie Szczecińskim	WSZS	XV miejsce / 133 szkoły
Mistrzostwa Stargardu Szkół Ponadgimnazjalnych w Wiosłowaniu na Ergometrze	Ośrodek Sportu i Rekreacji w przy udziale: Muzeum Historyczno-Archeologicznego, nr 1 oraz I LO	III miejsce



*Zespół Szkół Nr 5*

nazwa zawodów	organizator	osiągnięcia
1	2	3
XXVI Jesienne Biegi Przełajowe Agro- Pomerania 2013 Barzkowice	Ludowe Zespoły Sportowe Szczecin	I miejsce chłopców I miejsce dziewcząt
Szkolna Liga Lekkoatletyczna w ramach Licealiady	Młodzieżowy Ośrodek Sportowy	V miejsce chłopców VI miejsce dziewcząt
Mistrzostwa Powiatu w Sztafetowych Biegach Przełajowych Licealiada	Młodzieżowy Ośrodek Sportowy	II miejsce chłopców III miejsce dziewcząt
Mistrzostwa Powiatu w Piłce Nożnej Dziewcząt w ramach Licealiady	Młodzieżowy Ośrodek Sportowy	V miejsce
Mistrzostwa Powiatu w Piłce Nożnej Chłopców w ramach Licealiady	Młodzieżowy Ośrodek Sportowy	IV miejsce
Mistrzostwa Powiatu w Tenisie Stołowym w ramach Licealiady	Młodzieżowy Ośrodek Sportowy	I miejsce chłopców III miejsce dziewcząt
Mistrzostwa Powiatu w Piłce Siatkowej Dziewcząt w ramach Licealiady	Młodzieżowy Ośrodek Sportowy	V miejsce
Mistrzostwa Powiatu w Piłce Siatkowej Chłopców w ramach Licealiady	Młodzieżowy Ośrodek Sportowy	II miejsce
Mistrzostwa regionu Zachodniopomorskiego w tenisie stołowym Chłopców w ramach Licealiady Złoceniec	Wojewódzki Szkolny Związek Sportowy Szczecin	IV miejsce
Mistrzostwa Powiatu w Piłce Ręcznej Chłopców w ramach Licealiady	Młodzieżowy Ośrodek Sportowy	V miejsce
Mistrzostwa Powiatu w Piłce Koszykowej Chłopców w ramach Licealiady	Młodzieżowy Ośrodek Sportowy	II miejsce
Mistrzostwa Powiatu w Piłce Koszykowej Dziewcząt w ramach Licealiady	Młodzieżowy Ośrodek Sportowy	V miejsce
Mistrzostwa Powiatu Szkół Ponadgimnazjalnych w Biegach Rozstawnych	Młodzieżowy Ośrodek Sportowy	V miejsce

*Zespół Szkół Budowlano-Technicznych*

nazwa zawodów	organizator	osiągnięcia
1	2	3
Mistrzostwa Powiatu Stargardzkiego w piłce nożnej chłopców	Młodzieżowy Ośrodek Sportowy	IV miejsce
Mistrzostwa Powiatu Stargardzkiego w tenisie stołowym chłopców	Młodzieżowy Ośrodek Sportowy	II miejsce
Mistrzostwa Powiatu Stargardzkiego w piłce ręcznej chłopców	Młodzieżowy Ośrodek Sportowy	IV miejsce
Finał Wojewódzkiej Licealiady w Szachach (05.12.2013 r. Koszalin)	Wojewódzki Szkolny Związek Sportowy	X miejsce
Mistrzostwa Powiatu Stargardzkiego w Koszykówce chłopców	Młodzieżowy Ośrodek Sportowy	IV miejsce
Mistrzostwa Polski Szkół Budowlanych w Piłce Nożnej (05.2014 r. Góra Kalwaria)	TKF Budowlani	VI miejsce

## **XXIV. Działalność legislacyjna Powiatu Stargardzkiego w zakresie edukacji**

W roku szkolnym 2013/2014 przedłożone zostały Radzie Powiatu informacje dotyczące między innymi: funkcjonowania Bursy Szkolnej, Powiatowego Ośrodka Doskonalenia Nauczycieli, Centrum Kształcenia Praktycznego, Poradni Psychologiczno-Pedagogicznej w Stargardzie Szczecińskim, sprawozdanie o wysokości wynagrodzeń nauczycieli na poszczególnych stopniach awansu zawodowego w szkołach i placówkach prowadzonych przez Powiat Stargardzki w roku 2013 oraz informacja o stanie realizacji zadań oświatowych Powiatu Stargardzkiego za rok szkolny 2012/2013 a także informacja o stanie przygotowań szkół do rozpoczęcia roku szkolnego 2013/2014,

Ponadto Zarząd Powiatu Stargardzkiego podjął 89 uchwał odnoszących się do sfery oświaty.

## **XXV. Remonty i inwestycje**

Zestawienie ważniejszych prac remontowo - inwestycyjnych wykonanych w roku szkolnym 2013/2014 przedstawiono poniżej:

1. I Liceum Ogólnokształcące - odnowiono jedną salę lekcyjną, koszt remontu wyniósł 1200 zł.
2. W II Liceum Ogólnokształcącym wykonano remont sali gimnastycznej. Zostały odnowione toalety uczniów, pomalowano korytarz na parterze budynku szkoły. Na wyżej wymienione prace wydatkowano łącznie 38 273 zł
3. W Zespole Szkół Nr 1 wykonano remont dwóch szatni dla uczniów ( znajdujących się przy sali gimnastycznej ) wraz z zapleczem sanitarnym. Koszty remontu to 31 980 zł.
4. W Zespole Szkół Nr 2 wymieniono nawierzchnię poliuretanową na boisku do koszykówki kompleksu Orlik. Na korytarzu pierwszego piętra budynku szkoły wymieniono płytki PCV na terakotę. Pomalowano dwie klasy i pomieszczenie działu księgowości Całość wymienionych prac kosztowała 43 277 zł.



5. Zespół Szkół Budowlano-Technicznych – wymieniono skrzynki hydrantowe . Pomalowano klatkę schodową, część korytarzy, toaletę i pomieszczenia biurowe. Wydatkowano 2177 zł. Prace zostały wykonane przez uczniów w ramach praktyk zawodowych.
6. W Zespole Szkół Nr 5 dokonano naprawy kotła gazowego kotłowni szkoły. Poniesiony koszt to 5 965 zł.
7. W Zespole Szkół Specjalnych naprawiono instalację oświetleniową na sali gimnastycznej. Dokonano konserwacji podłóg. Pomalowano kilka sal lekcyjnych. Dokonano naprawy uszkodzonych ławek i drzwi w klasach. Koszt wyżej wymienionych prac wyniósł 12 178 zł.
8. W Bursie Szkolnej wymieniono instalację hydrantową. Wyremontowano jedną łazienkę o pomalowano pomieszczenie kuchni. Całość prac kosztowała 60 958 zł.
8. W Centrum Kształcenia Praktycznego w ramach projektu „Najlepszy w zawodzie” dofinansowanego ze środków Europejskiego Funduszu Społecznego przeprowadzono modernizację pomieszczenia na pracownię budowlaną. Poniesiony nakład finansowy wyniósł 80 000 zł.

## **XXVI. Dotacje dla szkół niepublicznych**

Zgodnie z art.90 ust. 2a ustawy z dnia 7 września 1991 r. o systemie oświaty szkołom niepublicznym o uprawnieniach szkół publicznych, w których realizowany jest obowiązek szkolny lub obowiązek nauki, udziela się dotacji na każdego ucznia w wysokości równej kwocie przewidzianej na jednego ucznia danego typu i rodzaju szkoły w części oświatowej subwencji ogólnej otrzymanej przez Powiat Stargardzki.

Niepublicznym szkołom o uprawnieniach szkół publicznych nie wymienionych w ust.2a, udziela się dotacji na każdego ucznia w wysokości równej 50% ustalonych w budżecie powiatu wydatków bieżących ponoszonych w szkołach publicznych tego samego typu i rodzaju prowadzonych przez Powiat Stargardzki w przeliczeniu na jednego ucznia .



Z kolei niepublicznym placówkom na każdego wychowanka udziela się dotacji w wysokości kwoty przewidzianej na jednego wychowanka tego rodzaju placówki w części oświatowej subwencji ogólnej dla Powiatu Stargardzkiego.

W roku szkolnym 2013/2014 Powiat Stargardzki dotował 23 szkoły niepubliczne o uprawnieniach szkół publicznych, w tym 11 szkół to licea ogólnokształcące i uzupełniające, a 12 to szkoły zawodowe. Powiat Stargardzki dotował również 1 niepubliczną placówkę - Ośrodek Rehabilitacyjno-Edukacyjno-Wychowawczy Krajowego Towarzystwa Autyzmu.

Dotacje udzielane są w cyklu roku budżetowego a nie szkolnego. Zgodnie z uchwałą Nr XLII/508/09 Rady Powiatu w Stargardzie Szczecińskim z dnia 25 listopada 2009 roku w sprawie ustalenia trybu udzielania oraz rozliczania dotacji dla szkół i placówek niepublicznych prowadzonych przez osoby prawne i fizyczne na terenie Powiatu Stargardzkiego oraz trybu i zakresu kontroli ich wykorzystania zmienionej uchwałą Nr XXIII/328/12 Rady Powiatu w Stargardzie Szczecińskim z dnia 24 października 2012 r. (Dz. Urz. Woj. Zachodniopomorskiego z 2012 r., poz. 2600) dotacji udziela Zarząd Powiatu, a podmiot prowadzący szkołę lub placówkę jest zobowiązany sporządzić i przekazać Zarządowi w terminie do dnia 15 stycznia następnego roku roczne rozliczenie z otrzymanych dotacji za okres od początku do końca minionego roku kalendarzowego.

Łączna kwota dotacji przekazanych w 2013 roku dla szkół i placówek niepublicznych wyniosła – **5.665.337,95 zł**. W styczniu 2015 roku Zarząd Powiatu podejmie uchwałę w sprawie przyjęcia zestawienia z udzielonych i rozliczonych w 2014 roku dotacji dla szkół i placówek niepublicznych prowadzonych przez osoby prawne i fizyczne na terenie Powiatu Stargardzkiego.

## **XXVII. Finansowanie zadań oświatowych**

W roku 2013 wydatki na oświatę (razem w rozdziałach 801 i 854) wynosiły 47,99% ogółu budżetu powiatu, natomiast w roku 2014 plan wydatków na oświatę stanowi 46,05 %.

Szczegółowe rozliczenie poniesionych wydatków stanowi i stanowić będzie sprawozdanie z wykonania budżetu za rok budżetowy 2013 i 2014.