

Uchwała Nr 2277/13
Zarządu Powiatu w Stargardzie Szczecińskim
z dnia 10 października 2013 r.

**w sprawie przyjęcia kwartalnej informacji z realizacji zadań przez Powiatowy Zespół
do Spraw Orzekania o Niepełnosprawności w Stargardzie Szczecińskim**

Na podstawie art. 32 ust. 1 oraz art 33 ustawy z dnia 5 czerwca 1998 roku o samorządzie powiatowym (Dz. U. z 2013 r. Nr 595 ze zm.) w zw. z § 34 ust. 1 rozporządzenia Ministra Gospodarki, Pracy i Polityki Społecznej z dnia 15 lipca 2003 r. w sprawie orzekania o niepełnosprawności i stopniu niepełnosprawności (Dz. U. Nr 139, poz. 1328 z późn. zm.) uchwała się co następuje:

§ 1. Przyjmuje się informację z realizacji zadań przez Powiatowy Zespół do Spraw Orzekania o Niepełnosprawności za III kwartał 2013 r.

§2. Informacja o której mowa w § 1 stanowi załącznik do niniejszej uchwały.

§3. Wykonanie uchwały powierza się Przewodniczącej Powiatowego Zespołu do Spraw Orzekania o Niepełnosprawności.

§4. Uchwała wchodzi w życie z dniem podjęcia.


Waldemar Gil - Starosta Stargardzki

Marek Stankiewicz – Wicestarosta

Iwona Wiśniewska – Członek Zarządu

Ireneusz Rogowski – Członek Zarządu

.....
.....
.....
.....
.....



Uzasadnienie

Zgodnie z § 34 ust. 1 rozporządzenia Ministra Gospodarki, Pracy i Polityki Społecznej z dnia 15 lipca 2003 r. w sprawie orzekania o niepełnosprawności i stopniu niepełnosprawności (Dz. U. Nr 139, poz. 1328 z późn. zm.) starosta przedkłada wojewodzie kwartalne informacje o realizacji zadań z zakresu administracji rządowej przez Powiatowy Zespół do Spraw Orzekania o Niepełnosprawności. Zarząd Powiatu wykonuje zadania Powiatu określone przepisami prawa.

W związku z tym podjęcie uchwały jest zasadne.

Joanna Banaszewska
Banaszewska
Przewodniczący Powiatowego Zespołu
do Spraw Orzekania o Niepełnosprawności
w Stargardzie Szczecińskim

**Informacja zbiorcza o realizacji zadań Powiatowego Zespołu do Spraw Orzekania
o Niepełnosprawności w Stargardzie Szczecińskim**



Powiat Łobeski

za okres: III kwartał 2013 roku.

**TABELA I. osoby powołane do powiatowego zespołu do spraw orzekania
o niepełnosprawności**

Lp.	Specjalność	I kwartał	II kwartał	III kwartał
1	Przewodniczący	1	1	1
2	Sekretarz	1	1	
3	Lekarze	10	10	10
4	Psycholodzy	2	2	2
5	Pedagodzy	1	1	1
6	Doradcy zawodowi	2	2	2
7	Pracownicy socjalni	4	4	4
	RAZEM powołani	*21	*21	*21
8	Pracownicy obsługi administracyjnej	1	1	1
	Ogółem zatrudnieni w zespole	22	22	22

* rzeczywista liczba osób „razem powołanych” wynosi 20, ponieważ Pani Jadwiga Szklarska powołana jest zarządzeniem starosty jako doradca zawodowy i pedagog

Na pracowników obsługi administracyjnej składają się:

- pani Magdalena Nowosadowska- pomoc administracyjna

Tabela II. Liczba i cel przyjętych wniosków o ustalenie niepełnosprawności lub stopnia niepełnosprawności

1. Osoby po 16 roku życia

za kwartał 3/2013
narastająco NIE

Lp.	Cel złożenia wniosku	Liczba
1	Odpowiednie zatrudnienie	13
2	Szkolenie	0
3	Uczestnictwo w warsztatach terapii zajęciowej	1
4	Konieczność zaopatrzenia w przedmioty ortopedyczne i środki pomocnicze	4
5	Korzystanie z systemu środowiskowego wsparcia w samodzielnej egzystencji / korzystanie z usług socjalnych, opiekuńczych, terapeutycznych i rehabilitacyjnych/	30
6	Zasiłek stały	0
7	Zasiłek pielęgnacyjny	37
8	Korzystanie z karty parkingowej	6
9	Inne: jakie?	1
	Razem	92

Tabela II. Liczba i cel przyjętych wniosków o ustalenie niepełnosprawności lub stopnia niepełnosprawności

2.Osoby przed 16 rokiem życia

za kwartał 3/2013
narastająco NIE

Lp.	Cel złożenia wniosku	Liczba
1	Zasilek pielęgnacyjny	24
2	Zasilek stały	1
3	Inne(jakie?)	0
	Razem	25

POWIATOWY ZESPÓŁ DS. ORZĘKANIA O NIEPEŁNOSPRAWNOŚCI W STARGARDZIE SZCZECIŃSKIM

Tabela III. 1. Liczba wydanych orzeczeń wg przyczyn niepełnosprawności, stopni niepełnosprawności, wieku, płci, wykształcenia i zatrudnienia
Osoby powyżej 16 roku życia

za kwartał 3 roku 2013
narastająco: nie

Lp.	Symbole	STOPIEŃ NIEPEŁNOSPRAWNOŚCI					WIEK					PŁEĆ		WYKSZTAŁCENIE							ZATRUDNIENIE	
		znaczny	umiarko- wany	lekki	razem	16-25	26-40	41-60	60 i więcej	K	M	mniej niż pod- stawowe	podsta- wowe	zasadni- cze	średnie	wyższe	TAK	NIE				
1	2	3	4	5	6	7	8	9	10	11	12	13	14	15	16	17	18	19				
1	01-U	0	1	0	1	0	1	0	0	1	0	1	0	0	0	0	0	1				
2	02-P	1	7	2	10	5	1	2	2	6	4	4	4	1	1	0	0	10				
3	03-L	1	1	5	7	0	2	3	2	3	4	0	1	4	1	1	0	7				
4	04-O	0	1	1	2	0	0	1	1	0	2	1	0	1	0	0	0	2				
5	05-R	6	13	3	22	2	3	5	12	12	10	2	5	8	7	0	1	21				
6	06-E	0	0	0	0	0	0	0	0	0	0	0	0	0	0	0	0	0				
7	07-S	4	12	2	18	1	0	12	5	3	15	2	9	5	1	1	0	18				
8	08-T	1	1	0	2	0	0	2	0	1	1	0	0	2	0	0	0	2				
9	09-M	4	2	0	6	0	0	2	4	4	2	1	2	0	2	1	0	6				
10	10-N	1	1	0	2	1	0	1	0	1	1	0	0	1	1	0	1	1				
11	11-I	2	0	2	4	1	0	2	1	2	2	1	1	1	1	0	0	4				
12	12-C	0	0	0	0	0	0	0	0	0	0	0	0	0	0	0	0	0				
	RAZEM	20	39	15	74	10	7	30	27	33	41	12	22	23	14	3	2	72				

Objaśnienia:

- 01-U - upośledzenia umysłowe,
- 02-P - choroby psychiczne,
- 03-L - zaburzenia głosu, mowy i choroby słuchu,
- 04-O - choroby narządu wzroku,
- 05-R - upośledzenia narządu ruchu,
- 06-E - epilepsja,
- 07-S - choroby układu oddechowego i krążenia,
- 08-T - choroby układu pokarmowego,
- 09-M - choroby układu moczowo-płciowego,
- 10-N - choroby neurologiczne,
- 11-I - inne, w tym schorzenia: endokrynologiczne, metaboliczne, zaburzenia enzymatyczne, choroby zakaźne i odzwierzęce, zeszpeceenia, choroby układu krwiotwórczego
- 12-C - całkowite zaburzenia rozwojowe

POWIATOWY ZESPÓŁ DS. ORZĘKANIA O NIEPEŁNOSPRAWNOŚCI W STARGARDZIE SZCZECIŃSKIM

Tabela III.2. Liczba wydanych orzeczeń wg przyczyn niepełnosprawności, wieku i płci
Osoby przed 16 rokiem życia

za kwartał 3 roku 2013
narastająco: nie

Lp.	Przyczyny niepełnosprawności	Razem liczba orzeczeń	WIEK				PŁEĆ	
			0-3 lat	od 4-7 lat	od 8-16 lat	K	M	
1	2	3	4	5	6	7	8	
1	01-U	1	0	1	0	1	0	
2	02-P	3	0	1	2	0	3	
3	03-L	2	0	1	1	1	1	
4	04-O	0	0	0	0	0	0	
5	05-R	3	1	2	0	2	1	
6	06-E	1	0	0	1	1	0	
7	07-S	3	1	2	0	2	1	
8	08-T	0	0	0	0	0	0	
9	09-M	0	0	0	0	0	0	
10	10-N	0	0	0	0	0	0	
11	11-I	1	0	1	0	0	1	
12	12-C	1	0	0	1	1	0	
	RAZEM	15	2	8	5	8	7	

Objaśnienia:

- 01-U - upośledzenia umysłowe,
- 02-P - choroby psychiczne,
- 03-L - zaburzenia głosu, mowy i choroby słuchu,
- 04-O - choroby narządu wzroku,
- 05-R - upośledzenia narządu ruchu,
- 06-E - epilepsja,
- 07-S - choroby układów oddechowego i krążenia,
- 08-T - choroby układu pokarmowego,
- 09-M - choroby układu moczowo-płciowego,
- 10-N - choroby neurologiczne,
- 11-I - inne, w tym schorzenia: endokrynologiczne, metaboliczne, zaburzenia enzymatyczne, choroby zakaźne i odzwierzęce, zespęcenia, choroby układu krwiotwórczego
- 12-C - całościowe zaburzenia rozwojowe

POWIATOWY ZESPÓŁ DS. ORZEKANIA O NIEPEŁNOSPRAWNOŚCI W STARGARDZIE SZCZECIŃSKIM

Tabela IV. Wydanie orzeczenia przez powiatowe zespoły

1. Osoby po 16 roku życia

za kwartał 3
narastająco: nie

L.p.	Wyszczególnienie	Liczba	LICZBA
1	Wydane orzeczenia z określeniem stopnia niepełnosprawności	X	74
2	Wydane orzeczenia o niezaliczeniu do osób niepełnosprawnych	X	3
3	Wydane orzeczenia o odmowie ustalenia stopnia niepełnosprawności	X	7
4	Ogółem wydane orzeczenia	X	84
5	W tym:		
	1. Wydane orzeczenia o zaliczeniu do osób niepełnosprawnych		
	Znaczny	14	X
	Umiarkowany	23	X
	Lekki	11	X
	Po raz pierwszy	48	X
	2. Wydane orzeczenia na podstawie art.5a ustawy	0	X

2. Osoby przed 16 rokiem życia

za kwartał 3
narastająco: nie

L.p.	Wyszczególnienie	Liczba
1	Wydane orzeczenia o odmowie ustalenia niepełnosprawności	0
2	Wydane orzeczenia o niezaliczeniu do osób niepełnosprawnych	3
3	Wydane orzeczenia o zaliczeniu do osób niepełnosprawnych	15
	Ogółem wydane orzeczenia	18

Tabela V. Liczba wydanych legitymacji

za kwartał 3/2013
narastająco NIE

Lp.	Wyszczególnienie	Liczba
1	Legitymacje wydane osobom przed 16 rokiem życia na podstawie ważnych orzeczeń o niepełnosprawności	2
2	Legitymacje wydane osobom po 16 roku życia na podstawie ważnych orzeczeń o stopniu niepełnosprawności	14
3	Legitymacje wydane osobom po 16 roku życia na podstawie ważnych orzeczeń o wskazaniach do ulg i uprawnień	0
	Ogółem	16

TABELA VI. Wydatki Powiatowego Zespołu do Spraw Orzekania o Niepełnosprawności w Stargardzie Szczecińskim Powiat lobeski

za III kwartał 2013 r.

Lp.	Wyszczególnienie	Kwartał I	Kwartał II	Kwartał III	Kwartał IV	Jm
1.	Wynagrodzenia wraz z pochodnymi	9833,18	6052,50	-		zł
2.	Umowy cywilno-prawne	1982,00	7111,00	4823,04		zł
3.	Wydatki pozostałe	354,00	1468,98	721,59		zł
4.	Ogółem wydatki (1+2+3)	12169,18	14632,48	5544,63		zł
5.	W tym:	2305	2754,82	983,43		zł
	- orzeczenia osób do 16 roku życia					
	- orzeczenia osób powyżej 16 roku życia	9864,18	11877,66	4561,2		zł
6.	Wielkość wydatków z budżetu wojewody	12169,18	14632,48	5544,63		zł
7.	Wielkość wydatków z budżetów samorządów	-	-	-		zł
8.	Zatrudnienie w przeliczeniu na pełne etaty	3	3	3		
9.	Liczba osób, z którymi zawarto umowy cywilno prawne	18	18	18		
10.	Liczba zawartych umów cywilno prawnych	18	18	18		

Informacja zbiorcza o realizacji zadań Powiatowego Zespołu do Spraw Orzekania
o Niepełnosprawności w Stargardzie Szczecińskim



Powiat Łobeski
NARASTAJĄCO
za okres: III kwartał 2013 roku.

TABELA I. osoby powołane do powiatowego zespołu do spraw orzekania
o niepełnosprawności

Lp.	Specjalność	I kwartał	II kwartał	III kwartał
1	Przewodniczący	1	1	1
2	Sekretarz	1	1	
3	Lekarze	10	10	10
4	Psycholodzy	2	2	2
5	Pedagodzy	1	1	1
6	Doradcy zawodowi	2	2	2
7	Pracownicy socjalni	4	4	4
	RAZEM powołani	*21	21	21
8	Pracownicy obsługi administracyjnej	1	1	1
	Ogółem zatrudnieni w zespole	22	22	22

* rzeczywista liczba osób „razem powołanych” wynosi 20, ponieważ Pani Jadwiga Szklarska powołana jest zarządzeniem starosty jako doradca zawodowy i pedagog

Na pracowników obsługi administracyjnej składają się:

- pani Magdalena Nowosadowska- pomoc administracyjna

Tabela II. Liczba i cel przyjętych wniosków o ustalenie niepełnosprawności lub stopnia niepełnosprawności

1. Osoby po 16 roku życia

za kwartał 3/2013
narastająco TAK

Lp.	Cel złożenia wniosku	Liczba
1	Odpowiednie zatrudnienie	40
2	Szkolenie	0
3	Uczestnictwo w warsztatach terapii zajęciowej	4
4	Konieczność zaopatrzenia w przedmioty ortopedyczne i środki pomocnicze	14
5	Korzystanie z systemu środowiskowego wsparcia w samodzielnej egzystencji / korzystanie z usług socjalnych, opiekuńczych, terapeutycznych i rehabilitacyjnych/	131
6	Zasilek stały	0
7	Zasilek pielęgnacyjny	126
8	Korzystanie z karty parkingowej	20
9	Inne: jakie?	10
	Razem	345

Tabela II. Liczba i cel przyjętych wniosków o ustalenie niepełnosprawności lub stopnia niepełnosprawności

2.Osoby przed 16 rokiem życia

za kwartał 3/2013
narastająco TAK

Lp.	Cel złożenia wniosku	Liczba
1	Zasiłek pielęgnacyjny	72
2	Zasiłek stały	1
3	Inne(jakie?)	0
	Razem	73

POWIATOWY ZESPÓŁ DS. ORZEKANIA O NIEPEŁNOSPRAWNOŚCI W STARGARDZIE SZCZECIŃSKIM

Tabela III.1. Liczba wydanych orzeczeń wg przyczyn niepełnosprawności, stopni niepełnosprawności, wieku, płci, wykształcenia i zatrudnienia
Osoby powyżej 16 roku życia

za kwartał 3 roku 2013
narastająco: tak

Lp.	Symbole	STOPIEŃ NIEPEŁNOSPRAWNOŚCI			WIEK				PŁEĆ		WYKSZTAŁCENIE					ZATRUDNIENIE		
		znaczny	umiarko- wany	lekki	razem	16-25	26-40	41-60	60 i więcej	K	M	mniej niż pod- stawowe	podsta- wowe	zasadni- cze	średnie	wyższe	TAK	NIE
1	2	3	4	5	6	7	8	9	10	11	12	13	14	15	16	17	18	19
1	01-U	2	7	0	9	5	2	2	0	5	4	7	1	1	0	0	0	0
2	02-P	13	21	5	39	7	4	14	14	21	18	12	15	8	3	1	1	38
3	03-L	5	3	12	20	1	2	7	10	10	10	4	3	8	4	1	0	20
4	04-O	4	6	1	11	1	1	3	6	4	7	2	2	5	2	0	0	11
5	05-R	28	34	21	83	5	5	33	40	47	36	9	25	24	24	1	4	79
6	06-E	0	8	0	8	2	2	2	2	5	3	2	6	0	0	0	0	8
7	07-S	26	27	14	67	4	1	32	30	24	43	12	27	16	9	3	0	67
8	08-T	8	4	2	14	1	2	5	6	4	10	1	3	6	4	0	0	14
9	09-M	17	11	2	30	2	3	12	13	18	12	7	6	4	11	2	1	29
10	10-N	5	6	0	11	1	0	5	5	8	3	1	3	5	2	0	1	10
11	11-I	11	3	4	18	2	2	8	6	9	9	5	5	5	2	1	0	18
12	12-C	0	1	0	1	1	0	0	0	0	1	1	0	0	0	0	0	1
	RAZEM	119	131	61	311	32	24	123	132	155	156	63	96	82	61	9	7	304

Objaśnienia:

- 01-U - upośledzenia umysłowe,
- 02-P - choroby psychiczne,
- 03-L - zaburzenia głosu, mowy i choroby słuchu,
- 04-O - choroby narządu wzroku,
- 05-R - upośledzenia narządu ruchu,
- 06-E - epilepsja,
- 07-S - choroby układów oddechowego i krążenia,
- 08-T - choroby układu pokarmowego,
- 09-M - choroby układu moczowo-płciowego,
- 10-N - choroby neurologiczne,
- 11-I - inne, w tym schorzenia: endokrynologiczne, metaboliczne, zaburzenia enzymatyczne, choroby zakrzepowe i odzwierzęce, zeszczenia, choroby układu krwionośnego
- 12-C - całościowe zaburzenia rozwojowe

POWIATOWY ZESPÓŁ DS. ORZEKANIA O NIEPEŁNOSPRAWNOŚCI W STARGARDZIE SZCZECIŃSKIM

Tabela III.2. Liczba wydanych orzeczeń wg przyczyn niepełnosprawności, wieku i płci
Osoby przed 16 rokiem życia

za kwartał 3 roku 2013
narastająco: tak

L.p.	Przyczyny niepełnosprawności	Razem liczba orzeczeń	WIEK			PŁEĆ	
			0-3 lat 4	od 4-7 lat 5	od 8-16 lat 6	K 7	M 8
1	2	3					
1	01-U	4	0	3	1	1	3
2	02-P	5	0	2	3	0	5
3	03-L	4	0	2	2	2	2
4	04-O	3	0	3	0	1	2
5	05-R	7	2	2	3	5	2
6	06-E	5	0	1	4	4	1
7	07-S	13	5	5	3	6	7
8	08-T	0	0	0	0	0	0
9	09-M	1	1	0	0	1	0
10	10-N	1	0	0	1	0	1
11	11-I	4	0	1	3	1	3
12	12-C	5	0	2	3	2	3
	RAZEM	52	8	21	23	23	29

Objaśnienia:

- 01-U - upośledzenia umysłowe,
- 02-P - choroby psychiczne,
- 03-L - zaburzenia głosu, mowy i choroby słuchu,
- 04-O - choroby narządu wzroku,
- 05-R - upośledzenia narządu ruchu,
- 06-E - epilepsja,
- 07-S - choroby układów oddechowego i krążenia,
- 08-T - choroby układu pokarmowego,
- 09-M - choroby układu moczowo-płciowego,
- 10-N - choroby neurologiczne,
- 11-I - inne, w tym schorzenia: endokrynologiczne, metaboliczne, zaburzenia enzymatyczne, choroby zakazne i odzwierzęce, zespęcenia, choroby układu krwiotwórczego
- 12-C - całościowe zaburzenia rozwojowe

POWIATOWY ZESPÓŁ DS. ORZEKANIA O NIEPEŁNOSPRAWNOŚCI W STARGARDZIE SZCZECIŃSKIM

Tabela IV. Wydanie orzeczenia przez powiatowe zespoły

1. Osoby po 16 roku życia

za kwartał 3
narastająco: tak

L.p.	Wyszczególnienie	Liczba	LICZBA
1	Wydane orzeczenia z określeniem stopnia niepełnosprawności	X	311
2	Wydane orzeczenia o niezaliczeniu do osób niepełnosprawnych	X	8
3	Wydane orzeczenia o odmowie ustalenia stopnia niepełnosprawności	X	9
4	Ogółem wydane orzeczenia	X	328
5	W tym:		
	1. Wydane orzeczenia o zaliczeniu do osób niepełnosprawnych		
	Znaczny	88	X
	Umiarkowany	81	X
	Lekki	40	X
	Po raz pierwszy	209	X
	2. Wydane orzeczenia na podstawie art.5a ustawy	0	X

2. Osoby przed 16 rokiem życia

za kwartał 3
narastająco: tak

L.p.	Wyszczególnienie	Liczba
1	Wydane orzeczenia o odmowie ustalenia niepełnosprawności	0
2	Wydane orzeczenia o niezaliczeniu do osób niepełnosprawnych	16
3	Wydane orzeczenia o zaliczeniu do osób niepełnosprawnych	52
	Ogółem wydane orzeczenia	68

Tabela V. Liczba wydanych legitymacji

za kwartał 3/2013
narastająco TAK

Lp.	Wyszczególnienie	Liczba
1	Legitymacje wydane osobom przed 16 rokiem życia na podstawie ważnych orzeczeń o niepełnosprawności	12
2	Legitymacje wydane osobom po 16 roku życia na podstawie ważnych orzeczeń o stopniu niepełnosprawności	45
3	Legitymacje wydane osobom po 16 roku życia na podstawie ważnych orzeczeń o wskazaniach do ulg i uprawnień	0
	Ogółem	57

TABELA VI. Wydatki Powiatowego Zespołu do Spraw Orzekania o Niepełnosprawności w Stargardzie Szczecińskim

Powiat łobeski

Narastająco za kwartał III 2013 r.

Lp.	Wyszczególnienie	W kwartale	narastająco	Jm
1.	Wynagrodzenia wraz z pochodnymi	-	15885,68	zł
2.	Umowy cywilno-prawne	4823,04	13916,04	zł
3.	Wydatki pozostałe	721,59	2544,57	zł
4.	Ogółem wydatki (1+2+3)	5544,63	32346,29	zł
5.	W tym:	983,43	6043,25	zł
	-orzeczenia osób poniżej 16 roku życia			
	- orzeczenia osób powyżej 16 roku życia	4561,2	26303,04	zł
6.	Wielkość wydatków z budżetu wojewody	5544,63	32346,29	zł
7.	Wielkość wydatków z budżetów samorządów	-	-	zł
8.	Zatrudnienie w przeliczeniu na pełne etaty	3	3	
9.	Liczba osób, z którymi zawarto umowy cywilno prawne	18	18	
10.	Liczba zawartych umów cywilno prawnych	18	18	

Informacja zbiorcza o realizacji zadań Powiatowego Zespołu do Spraw Orzekania
o Niepełnosprawności w Stargardzie Szczecińskim

Powiat Stargardzki

za okres: III kwartał 2013 roku.

TABELA I. osoby powołane do powiatowego zespołu do spraw orzekania
o niepełnosprawności

Lp.	Specjalność	I kwartał	II kwartał	III kwartał
1	Przewodniczący	1	1	1
2	Sekretarz	1	1	
3	Lekarze	10	10	10
4	Psycholodzy	2	2	2
5	Pedagodzy	1	1	1
6	Doradcy zawodowi	2	2	2
7	Pracownicy socjalni	4	4	4
	RAZEM powołani	*21	*21	*21
8	Pracownicy obsługi administracyjnej	1	1	1
	Ogółem zatrudnieni w zespole	22	22	22

* rzeczywista liczba osób „razem powołanych” wynosi 20, ponieważ Pani Jadwiga Szklarska powołana jest zarządzeniem starosty jako doradca zawodowy i pedagog

Na pracowników obsługi administracyjnej składają się:

- pani Magdalena Nowosadowska- pomoc administracyjna

Tabela II. Liczba i cel przyjętych wniosków o ustalenie niepełnosprawności lub stopnia niepełnosprawności

1. Osoby po 16 roku życia

za kwartał 3/2013
narastająco NIE

Lp.	Cel złożenia wniosku	Liczba
1	Odpowiednie zatrudnienie	116
2	Szkolenie	2
3	Uczestnictwo w warsztatach terapii zajęciowej	10
4	Konieczność zaopatrzenia w przedmioty ortopedyczne i środki pomocnicze	59
5	Korzystanie z systemu środowiskowego wsparcia w samodzielnej egzystencji / korzystanie z usług socjalnych, opiekuńczych, terapeutycznych i rehabilitacyjnych/	202
6	Zasiłek stały	0
7	Zasiłek pielęgnacyjny	210
8	Korzystanie z karty parkingowej	15
9	Inne: jakie?	3
	Razem	617

Tabela II. Liczba i cel przyjętych wniosków o ustalenie niepełnosprawności lub stopnia niepełnosprawności

2.Osoby przed 16 rokiem życia

za kwartał 3/2013
narastająco NIE

Lp.	Cel złożenia wniosku	Liczba
1	Zasilek pielęgnacyjny	99
2	Zasilek stały	2
3	Inne(jakie?)	7
	Razem	108

POWIATOWY ZESPÓŁ DS. ORZĘKANIA O NIEPEŁNOSPRAWNOŚCI W STARGARDZIE SZCZECIŃSKIM

Tabela III. 1. Liczba wydanych orzeczeń wg przyczyn niepełnosprawności, stopni niepełnosprawności, wieku, płci, wykształcenia i zatrudnienia
Osoby powyżej 16 roku życia

za kwartał 3 roku 2013
następująco: nie

Lp.	Symbole	STOPIEŃ NIEPEŁNOSPRAWNOŚCI					WIEK					PŁEĆ		WYKSZTAŁCENIE							ZATRUDNIENIE	
		znaczący	umiarko- wany	lekki	razem	16-25	26-40	41-60	60 i więcej	K	M	mniej niż pod- stawowe	podsta- wowe	zasadni- cze	średnie	wyższe	TAK	NIE				
1	2	3	4	5	6	7	8	9	10	11	12	13	14	15	16	17	18	19				
1	01-U	3	17	0	20	8	9	3	0	9	11	11	5	4	0	0	0	20				
2	02-P	16	43	13	72	5	16	31	20	32	40	11	21	16	21	3	0	72				
3	03-L	6	13	11	30	3	3	9	15	16	14	9	9	8	4	0	0	30				
4	04-O	8	3	4	15	1	2	5	7	7	8	4	2	6	2	1	0	15				
5	05-R	42	84	60	186	10	14	89	73	111	75	34	37	48	50	17	2	184				
6	06-E	2	7	3	12	1	4	6	1	7	5	2	2	3	4	1	1	11				
7	07-S	25	38	22	85	0	5	35	45	35	50	17	17	32	16	3	3	82				
8	08-T	6	5	3	14	1	3	6	4	7	7	2	2	5	3	2	1	13				
9	09-M	20	12	3	35	3	2	14	16	26	9	11	6	9	9	0	2	33				
10	10-N	3	3	3	9	0	0	6	3	5	4	2	2	2	1	2	0	9				
11	11-I	4	9	8	21	1	4	8	8	12	9	5	5	5	4	2	0	21				
12	12-C	0	0	0	0	0	0	0	0	0	0	0	0	0	0	0	0	0				
	RAZEM	135	234	130	499	33	62	212	192	267	232	108	108	138	114	31	9	490				

Objaśnienia:

- 01-U - upośledzenia umysłowe,
- 02-P - choroby psychiczne,
- 03-L - zaburzenia głosu, mowy i choroby słuchu,
- 04-O - choroby narządu wzroku,
- 05-R - upośledzenia narządu ruchu,
- 06-E - epilepsja,
- 07-S - choroby układów oddechowego i krążenia,
- 08-T - choroby układu pokarmowego,
- 09-M - choroby układu moczowo-płukowego,
- 10-N - choroby neurologiczne,
- 11-I - inne, w tym schorzenia: endokrynologiczne, metaboliczne, zaburzenia enzymatyczne, choroby zakaźne i odzwierzęce, zeszpecenia, choroby układu krwionośnego
- 12-C - całościowe zaburzenia rozwojowe

POWIATOWY ZESPÓŁ DS. ORZĘKANIA O NIEPEŁNOSPRAWNOŚCI W STARGARDZIE SZCZECIŃSKIM

Tabela III.2. Liczba wydanych orzeczeń wg przyczyn niepełnosprawności, wieku i płci
Osoby przed 16 rokiem życia

za kwartał 3 roku 2013
narastająco: nie

Lp.	Przyczyny niepełnosprawności	Razem liczba orzeczeń	WIEK			PŁEĆ	
			0-3 lat	od 4-7 lat	od 8-16 lat	K	M
1	2	3	4	5	6	7	8
1	01-U	6	0	1	5	2	4
2	02-P	14	0	3	11	5	9
3	03-L	4	0	3	1	3	1
4	04-O	3	1	0	2	0	3
5	05-R	10	3	5	2	4	6
6	06-E	2	0	0	2	0	2
7	07-S	8	3	2	3	5	3
8	08-T	2	0	0	2	2	0
9	09-M	2	1	0	1	2	0
10	10-N	9	4	4	1	6	3
11	11-I	6	4	1	1	3	3
12	12-C	11	3	4	4	5	6
	RAZEM	77	19	23	35	37	40

Objaśnienia:

- 01-U - upośledzenia umysłowe,
- 02-P - choroby psychiczne,
- 03-L - zaburzenia głosu, mowy i choroby słuchu,
- 04-O - choroby narządu wzroku,
- 05-R - upośledzenia narządu ruchu,
- 06-E - epilepsja,
- 07-S - choroby układu oddechowego i krążenia,
- 08-T - choroby układu pokarmowego,
- 09-M - choroby układu moczowo-płucowego,
- 10-N - choroby neurologiczne,
- 11-I - inne, w tym schorzenia: endokrynologiczne, metaboliczne, zaburzenia enzymatyczne,
- 12-C - całkowite zaburzenia rozwoju

POWIATOWY ZESPÓŁ DS. ORZEKANIA O NIEPEŁNOSPRAWNOŚCI W STARGARDZIE SZCZECIŃSKIM

Tabela IV. Wydanie orzeczenia przez powiatowe zespoły

1. Osoby po 16 roku życia

za kwartał 3
narastająco: nie

L.p.	Wyszczególnienie	Liczba	LICZBA
1	Wydane orzeczenia z określeniem stopnia niepełnosprawności	X	499
2	Wydane orzeczenia o niezaliczeniu do osób niepełnosprawnych	X	32
3	Wydane orzeczenia o odmowie ustalenia stopnia niepełnosprawności	X	40
4	Ogółem wydane orzeczenia	X	571
5	W tym:		
	1. Wydane orzeczenia o zaliczeniu do osób niepełnosprawnych		
	Znaczny	74	X
	Umiarkowany	104	X
	Lekki	81	X
	Po raz pierwszy	259	X
	2. Wydane orzeczenia na podstawie art.5a ustawy	0	X

2. Osoby przed 16 rokiem życia

za kwartał 3
narastająco: nie

L.p.	Wyszczególnienie	Liczba
1	Wydane orzeczenia o odmowie ustalenia niepełnosprawności	1
2	Wydane orzeczenia o niezaliczeniu do osób niepełnosprawnych	27
3	Wydane orzeczenia o zaliczeniu do osób niepełnosprawnych	77
	Ogółem wydane orzeczenia	105

Tabela V. Liczba wydanych legitymacji

za kwartał 3/2013
narastająco NIE

Lp.	Wyszczególnienie	Liczba
1	Legitymacje wydane osobom przed 16 rokiem życia na podstawie ważnych orzeczeń o niepełnosprawności	60
2	Legitymacje wydane osobom po 16 roku życia na podstawie ważnych orzeczeń o stopniu niepełnosprawności	205
3	Legitymacje wydane osobom po 16 roku życia na podstawie ważnych orzeczeń o wskazaniach do ulg i uprawnień	0
	Ogółem	265

**TABELA VI. Wydatki Powiatowego Zespołu do Spraw Orzekania o Niepełnosprawności w Stargardzie Szczecińskim
Powiat stargardzki**

za III kwartał 2013 r.

Lp.	Wyszczególnienie	Kwartał I	Kwartał II	Kwartał III	Kwartał IV	Jm
1.	Wynagrodzenia wraz z pochodnymi	13921,96	24274,77	22793,69		zł
2.	Umowy cywilno-prawne	11522,41	38287,47	33340,54		zł
3.	Wydatki pozostałe	2774,45	5851,51	7911		zł
4.	Ogółem wydatki (1+2+3)	28218,82	68413,75	64045,23		zł
5.	W tym:	3075,75	8738,75	10371,23		zł
	- orzeczenia osób do 16 roku życia					
	- orzeczenia osób powyżej 16 roku życia	25143,07	59675	53674		zł
6.	Wielkość wydatków z budżetu wojewody	26150,37	65382,40	61102,1		zł
7.	Wielkość wydatków z budżetów samorządów	2068,45	3031,35	2943,13		zł
8.	Zatrudnienie w przeliczeniu na pełne etaty	3	3	3		
9.	Liczba osób, z którymi zawarto umowy cywilno prawne	18	18	18		
10.	Liczba zawartych umów cywilno prawnych	18	18	18		

mg

**Informacja zbiorcza o realizacji zadań Powiatowego Zespołu do Spraw Orzekania
o Niepełnosprawności w Stargardzie Szczecińskim**

**Powiat Stargardzki
NARASTAJĄCO
za okres: III kwartał 2013 roku.**

**TABELA I. osoby powołane do powiatowego zespołu do spraw orzekania
o niepełnosprawności**

Lp.	Specjalność	I kwartał	II kwartał	III kwartał
1	Przewodniczący	1	1	1
2	Sekretarz	1	1	
3	Lekarze	10	10	10
4	Psycholodzy	2	2	2
5	Pedagodzy	1	1	1
6	Doradcy zawodowi	2	2	2
7	Pracownicy socjalni	4	4	4
	RAZEM powołani	*21	*21	*21
8	Pracownicy obsługi administracyjnej	1	1	1
	Ogółem zatrudnieni w zespole	22	22	22

* rzeczywista liczba osób „razem powołanych” wynosi 20, ponieważ Pani Jadwiga Szklarska powołana jest zarządzeniem starosty jako doradca zawodowy i pedagog

Na pracowników obsługi administracyjnej składają się:

- pani Magdalena Nowosadowska- pomoc administracyjna

Tabela II. Liczba i cel przyjętych wniosków o ustalenie niepełnosprawności lub stopnia niepełnosprawności

1.Osoby po 16 roku życia

za kwartał 3/2013
narastająco TAK

Lp.	Cel złożenia wniosku	Liczba
1	Odpowiednie zatrudnienie	460
2	Szkolenie	4
3	Uczestnictwo w warsztatach terapii zajęciowej	13
4	Konieczność zaopatrzenia w przedmioty ortopedyczne i środki pomocnicze	158
5	Korzystanie z systemu środowiskowego wsparcia w samodzielnej egzystencji / korzystanie z usług socjalnych, opiekuńczych, terapeutycznych i rehabilitacyjnych/	719
6	Zasilek stały	0
7	Zasilek pielęgnacyjny	653
8	Korzystanie z karty parkingowej	52
9	Inne: jakie?	18
	Razem	2 077

Tabela II. Liczba i cel przyjętych wniosków o ustalenie niepełnosprawności lub stopnia niepełnosprawności

2.Osoby przed 16 rokiem życia

za kwartał 3/2013
narastająco TAK

Lp.	Cel złożenia wniosku	Liczba
1	Zasilek pielęgnacyjny	275
2	Zasilek stały	4
3	Inne(jakie?)	15
	Razem	294

POWIATOWY ZESPÓŁ DS. ORZEKANIA O NIEPEŁNOSPRAWNOŚCI W STARGARDZIE SZCZECIŃSKIM

Tabela III.1. Liczba wydanych orzeczeń wg przyczyn niepełnosprawności, stopni niepełnosprawności, wieku, płci, wykształcenia i zatrudnienia
Osoby powyżej 16 roku życia

za kwartał 3 roku 2013
narastająco: tak

Lp.	Symbole	STOPIEŃ NIEPEŁNOSPRAWNOŚCI			WIEK				PŁEĆ		WYKSZTAŁCENIE					ZATRUDNIENIE		
		znaczny	umiarko- wary	lekki	razem	16-25	26-40	41-60	60 i więcej	K	M	mniej niż pod- stawowe	podsta- wowe	zasadni- cze	średnie	wyższe	TAK	NIE
1	2	3	4	5	6	7	8	9	10	11	12	13	14	15	16	17	18	19
1	01-U	12	42	0	54	29	19	6	0	22	32	30	11	12	1	0	0	54
2	02-P	58	149	35	242	13	48	123	58	115	127	35	69	67	63	8	9	233
3	03-L	22	40	47	109	13	10	35	51	52	57	19	28	29	29	4	6	103
4	04-O	19	21	13	53	4	8	18	23	30	23	11	11	17	9	5	1	52
5	05-R	152	285	167	604	25	42	298	239	344	260	108	131	185	135	45	30	574
6	06-E	3	21	7	31	4	11	12	4	16	15	3	5	10	12	1	2	29
7	07-S	127	134	67	328	7	14	141	166	130	198	59	95	107	58	9	12	316
8	08-T	34	16	12	62	3	8	29	22	27	35	10	16	21	9	6	3	59
9	09-M	63	45	9	117	4	8	58	47	82	35	22	21	33	35	6	7	110
10	10-N	21	28	11	60	4	12	26	18	28	32	10	11	19	13	7	3	57
11	11-I	22	44	28	94	12	18	38	26	50	44	20	16	22	28	8	4	90
12	12-C	0	0	0	0	0	0	0	0	0	0	0	0	0	0	0	0	0
	RAZEM	533	825	396	1754	118	198	784	654	896	858	327	414	522	392	99	77	1677

Objaśnienia:

- 01-U - upośledzenia umysłowe,
- 02-P - choroby psychiczne,
- 03-L - zaburzenia głosu, mowy i choroby słuchu,
- 04-O - choroby narządu wzroku,
- 05-R - upośledzenia narządu ruchu,
- 06-E - epilepsja,
- 07-S - choroby układów oddechowego i krążenia,
- 08-T - choroby układu pokarmowego,
- 09-M - choroby układu moczowo-płciowego,
- 10-N - choroby neurologiczne,
- 11-I - inne, w tym schorzenia: endokrynologiczne, metaboliczne, zaburzenia enzymatyczne, choroby zakaźne i odzwierzęce, zeszpecenia, choroby układu krwiotwórczego
- 12-C - całościowe zaburzenia rozwojowe

POWIATOWY ZESPÓŁ DS. ORZEKANIA O NIEPEŁNOSPRAWNOŚCI W STARGARDZIE SZCZECIŃSKIM

Tabela III.2. Liczba wydanych orzeczeń wg przyczyn niepełnosprawności, wieku i płci

Osoby przed 16 rokiem życia

za kwartał 3 roku 2013

narastająco: tak

L.p.	Przyczyny niepełnosprawności	Razem liczba orzeczeń	WIEK			PLEĆ	
			0-3 lat 4	od 4-7 lat 5	od 8-16 lat 6	K 7	M 8
1	2	3					
1	01-U	19	1	3	15	9	10
2	02-P	34	2	10	22	6	28
3	03-L	8	0	6	2	4	4
4	04-O	12	3	3	6	5	7
5	05-R	23	9	9	5	13	10
6	06-E	8	1	2	5	3	5
7	07-S	19	7	5	7	10	9
8	08-T	5	2	0	3	4	1
9	09-M	9	2	3	4	4	5
10	10-N	20	10	7	3	11	9
11	11-I	19	6	3	10	8	11
12	12-C	30	11	7	12	6	24
	RAZEM	206	54	58	94	83	123

Objaśnienia:

- 01-U - upośledzenia umysłowe,
- 02-P - choroby psychiczne,
- 03-L - zaburzenia głosu, mowy i choroby słuchu,
- 04-O - choroby narządu wzroku,
- 05-R - upośledzenia narządu ruchu,
- 06-E - epilepsja,
- 07-S - choroby układów oddechowego i krążenia,
- 08-T - choroby układu pokarmowego,
- 09-M - choroby układu moczowo-płciowego,
- 10-N - choroby neurologiczne,
- 11-I - inne, w tym schorzenia: endokrynologiczne, metaboliczne, zaburzenia enzymatyczne, choroby zakaźne i odzwierzęce, zeszpecenia, choroby układu krwiotwórczego
- 12-C - całościowe zaburzenia rozwojowe

POWIATOWY ZESPÓŁ DS. ORZEKANIA O NIEPEŁNOSPRAWNOŚCI W STARGARDZIE SZCZECIŃSKIM

Tabela IV. Wydanie orzeczenia przez powiatowe zespoły

1. Osoby po 16 roku życia

za kwartał 3
narastająco: tak

L.p.	Wyszczególnienie	Liczba	LICZBA
1	Wydane orzeczenia z określeniem stopnia niepełnosprawności	X	1754
2	Wydane orzeczenia o niezaliczeniu do osób niepełnosprawnych	X	79
3	Wydane orzeczenia o odmowie ustalenia stopnia niepełnosprawności	X	117
4	Ogółem wydane orzeczenia	X	1950
5	W tym:		
	1. Wydane orzeczenia o zaliczeniu do osób niepełnosprawnych		
	Znaczny	276	X
	Umiarkowany	364	X
	Lekki	255	X
	Po raz pierwszy	895	X
	2. Wydane orzeczenia na podstawie art.5a ustawy	0	X

2. Osoby przed 16 rokiem życia

za kwartał 3
narastająco: tak

L.p.	Wyszczególnienie	Liczba
1	Wydane orzeczenia o odmowie ustalenia niepełnosprawności	5
2	Wydane orzeczenia o niezaliczeniu do osób niepełnosprawnych	71
3	Wydane orzeczenia o zaliczeniu do osób niepełnosprawnych	206
	Ogółem wydane orzeczenia	282

Tabela V. Liczba wydanych legitymacji

za kwartał 3/2013
narastająco TAK


Lp.	Wyszczególnienie	Liczba
1	Legitymacje wydane osobom przed 16 rokiem życia na podstawie ważnych orzeczeń o niepełnosprawności	100
2	Legitymacje wydane osobom po 16 roku życia na podstawie ważnych orzeczeń o stopniu niepełnosprawności	391
3	Legitymacje wydane osobom po 16 roku życia na podstawie ważnych orzeczeń o wskazaniach do ulg i uprawnień	0
	Ogółem	491

TABELA VI. Wydatki Powiatowego Zespołu do Spraw Orzekania o Niepełnosprawności w Stargardzie Szczecińskim

Powiat stargardzki

Narastająco za kwartał III 2013 r.

Lp.	Wyszczególnienie	W kwartale	narastająco	Jm
1.	Wynagrodzenia wraz z pochodnymi	22793,69	60990,42	zł
2.	Umowy cywilno-prawne	33340,54	83150,42	zł
3.	Wydatki pozostałe	7911	16536,96	zł
4.	Ogółem wydatki (1+2+3)	64045,23	160677,8	zł
5.	W tym:	10371,23	22185,73	zł
	- orzeczenia osób poniżej 16 roku życia			
	- orzeczenia osób powyżej 16 roku życia	53674	138492,07	zł
6.	Wielkość wydatków z budżetu wojewody	61102,1	152634,87	zł
7.	Wielkość wydatków z budżetów samorządów	2943,13	8042,93	zł
8.	Zatrudnienie w przeliczeniu na pełne etaty	3	3	
9.	Liczba osób, z którymi zawarto umowy cywilno prawne	18	18	
10.	Liczba zawartych umów cywilno prawnych	18	18	



**Informacja zbiorcza o realizacji zadań Powiatowego Zespołu do Spraw Orzekania
o Niepełnosprawności w Stargardzie Szczecińskim**

Powiat Stargardzki i Łobeski

za okres: III kwartał 2013 roku.

**TABELA I. osoby powołane do powiatowego zespołu do spraw orzekania
o niepełnosprawności**

Lp.	Specjalność	I kwartał	II kwartał	III kwartał
1	Przewodniczący	1	1	1
2	Sekretarz	1	1	
3	Lekarze	10	10	10
4	Psycholodzy	2	2	2
5	Pedagodzy	1	1	1
6	Doradcy zawodowi	2	2	2
7	Pracownicy socjalni	4	4	4
	RAZEM powołani	*21	*21	*21
8	Pracownicy obsługi administracyjnej	1	1	1
	Ogółem zatrudnieni w zespole	22	22	22

* rzeczywista liczba osób „razem powołanych” wynosi 20, ponieważ Pani Jadwiga Szklarska powołana jest zarządzeniem starosty jako doradca zawodowy i pedagog

Na pracowników obsługi administracyjnej składają się:

- pani Magdalena Nowosadowska- pomoc administracyjna

Tabela II. Liczba i cel przyjętych wniosków o ustalenie niepełnosprawności lub stopnia niepełnosprawności

1.Osoby po 16 roku życia

za kwartał 3/2013
narastająco NIE

Lp.	Cel złożenia wniosku	Liczba
1	Odpowiednie zatrudnienie	129
2	Szkolenie	2
3	Uczestnictwo w warsztatach terapii zajęciowej	11
4	Konieczność zaopatrzenia w przedmioty ortopedyczne i środki pomocnicze	63
5	Korzystanie z systemu środowiskowego wsparcia w samodzielnej egzystencji / korzystanie z usług socjalnych, opiekuńczych, terapeutycznych i rehabilitacyjnych/	232
6	Zasiłek stały	0
7	Zasiłek pielęgnacyjny	247
8	Korzystanie z karty parkingowej	21
9	Inne: jakie?	4
	Razem	709

Tabela II. Liczba i cel przyjętych wniosków o ustalenie niepełnosprawności lub stopnia niepełnosprawności

2.Osoby przed 16 rokiem życia

za kwartał 3/2013
narastająco NIE

Lp.	Cel złożenia wniosku	Liczba
1	Zasiłek pielęgnacyjny	123
2	Zasiłek stały	3
3	Inne(jakie?)	7
	Razem	133

POWIATOWY ZESPÓŁ DS. ORZĘKANIA O NIEPEŁNOSPRAWNOŚCI W STARGARDZIE SZCZECIŃSKIM

Tabela III.2. Liczba wydanych orzeczeń wg przyczyn niepełnosprawności, wieku i płci
Osoby przed 16 rokiem życia

za kwartał 3 roku 2013
naruszając: nie

L.p.	Przyczyny niepełnosprawności	Razem liczba orzeczeń	WIEK			PŁEĆ	
			0-3 lat	od 4-7 lat	od 8-16 lat	K	M
1	2	3	4	5	6	7	8
1	01-U	7	0	2	5	3	4
2	02-P	17	0	4	13	5	12
3	03-L	6	0	4	2	4	2
4	04-O	3	1	0	2	0	3
5	05-R	13	4	7	2	6	7
6	06-E	3	0	0	3	1	2
7	07-S	11	4	4	3	7	4
8	08-T	2	0	0	2	2	0
9	09-M	2	1	0	1	2	0
10	10-N	9	4	4	1	6	3
11	11-I	7	4	2	1	3	4
12	12-C	12	3	4	5	6	6
	RAZEM	92	21	31	40	45	47

Objaśnienia:

- 01-U - upośledzenia umysłowe,
- 02-P - choroby psychiczne,
- 03-L - zaburzenia głosu, mowy i choroby słuchu,
- 04-O - choroby narządu wzroku,
- 05-R - upośledzenia narządu ruchu,
- 06-E - epilepsja,
- 07-S - choroby układów oddechowego i krążenia,
- 08-T - choroby układu pokarmowego,
- 09-M - choroby układu moczowo-płciowego,
- 10-N - choroby neurologiczne,
- 11-I - inne, w tym schorzenia: endokrynologiczne, metaboliczne, zaburzenia enzymatyczne,
- chOROBY zakaźne i odzwierzęce, zeszpećenia, choroby układu krwiotwórczego
- 12-C - całościowe zaburzenia rozwoju

POWIATOWY ZESPÓŁ DS. ORZEKANIA O NIEPEŁNOSPRAWNOŚCI W STARGARDZIE SZCZECIŃSKIM

Tabela III.1. Liczba wydanych orzeczeń wg przyczyn niepełnosprawności, stopni niepełnosprawności, wieku, płci, wykształcenia i zatrudnienia
Osoby powyżej 16 roku życia

za kwartał 3 roku 2013
narastająco: nie

Lp.	Symbole	STOPIEŃ NIEPEŁNOSPRAWNOŚCI				WIEK				PŁEĆ		WYKSZTAŁCENIE					ZATRUDNIENIE	
		znaczny	umiarko- wany	lekki	razem	16-25	26-40	41-50	60 i więcej	K	M	mniej niż pod- stawowe	podsta- wowe	zasadni- cze	średnie	wyższe	TAK	NIE
		3	4	5	6	7	8	9	10	11	12	13	14	15	16	17	18	19
1	2																	
1	01-U	3	18	0	21	8	10	3	0	10	11	12	11	4	0	0	0	21
2	02-P	17	50	15	82	10	17	33	22	38	44	15	25	17	22	3	0	82
3	03-L	7	14	16	37	3	5	12	17	19	18	9	10	12	5	1	0	37
4	04-O	8	4	5	17	1	2	6	8	7	10	5	2	7	2	1	0	17
5	05-R	48	97	63	208	12	17	94	85	123	85	36	42	56	57	17	3	205
6	06-E	2	7	3	12	1	4	6	1	7	5	2	2	3	4	1	1	11
7	07-S	29	50	24	103	1	5	47	50	38	65	19	26	37	17	4	3	100
8	08-T	7	6	3	16	1	3	8	4	8	8	2	2	7	3	2	1	15
9	09-M	24	14	3	41	3	2	16	20	30	11	12	8	9	11	1	2	39
10	10-N	4	4	3	11	1	0	7	3	6	5	2	2	3	2	2	1	10
11	11-I	6	9	10	25	2	4	10	9	14	11	6	6	6	5	2	0	25
12	12-C	0	0	0	0	0	0	0	0	0	0	0	0	0	0	0	0	0
	RAZEM	155	273	145	573	43	69	242	219	300	273	120	130	161	128	34	11	562

Objaśnienia:

- 01-U - upośledzenia umysłowe,
- 02-P - choroby psychiczne,
- 03-L - zaburzenia głosu, mowy i choroby sluchu,
- 04-O - choroby narządu wzroku,
- 05-R - upośledzenia narządu ruchu,
- 06-E - epilepsja,
- 07-S - choroby układów oddechowego i krążenia,
- 08-T - choroby układu pokarmowego,
- 09-M - choroby układu moczowo-płciowego,
- 10-N - choroby neurologiczne,
- 11-I - inne, w tym schorzenia: endokrynologiczne, metaboliczne, zaburzenia enzymatyczne,
- 12-C - choroby zakazne i odzwierzęce, zespłecenia, choroby układu krwiotwórczego
- 12-C - całościowe zaburzenia rozwojowe

POWIATOWY ZESPÓŁ DS. ORZEKANIA O NIEPEŁNOSPRAWNOŚCI W STARGARDZIE SZCZECIŃSKIM

Tabela IV. Wydanie orzeczenia przez powiatowe zespoły

1. Osoby po 16 roku życia

za kwartał 3
narastająco: nie

L.p.	Wyszczególnienie	Liczba	LICZBA
1	Wydane orzeczenia z określeniem stopnia niepełnosprawności	X	573
2	Wydane orzeczenia o niezaliczeniu do osób niepełnosprawnych	X	35
3	Wydane orzeczenia o odmowie ustalenia stopnia niepełnosprawności	X	47
4	Ogółem wydane orzeczenia	X	655
5	W tym:		
	1. Wydane orzeczenia o zaliczeniu do osób niepełnosprawnych		
	Znaczny	88	X
	Umiarkowany	127	X
	Lekki	92	X
	Po raz pierwszy	307	X
	2. Wydane orzeczenia na podstawie art.5a ustawy	0	X

2. Osoby przed 16 rokiem życia

za kwartał 3
narastająco: nie

L.p.	Wyszczególnienie	Liczba
1	Wydane orzeczenia o odmowie ustalenia niepełnosprawności	1
2	Wydane orzeczenia o niezaliczeniu do osób niepełnosprawnych	30
3	Wydane orzeczenia o zaliczeniu do osób niepełnosprawnych	92
	Ogółem wydane orzeczenia	123

Tabela V. Liczba wydanych legitymacji

za kwartał 3/2013
narastająco NIE

Lp.	Wyszczególnienie	Liczba
1	Legitymacje wydane osobom przed 16 rokiem życia na podstawie ważnych orzeczeń o niepełnosprawności	62
2	Legitymacje wydane osobom po 16 roku życia na podstawie ważnych orzeczeń o stopniu niepełnosprawności	219
3	Legitymacje wydane osobom po 16 roku życia na podstawie ważnych orzeczeń o wskazaniach do ulg i uprawnień	0
	Ogółem	281

POWIATOWY ZESPÓŁ DS. ORZĘKANIA O NIEPEŁNOSPRAWNOŚCI W STARGARDZIE SZCZECIŃSKIM

Tabela VI. Wydatki powiatowego zespołu do spraw orzekania o niepełnosprawności

za kwartał 3
następująco: nie


L.p.	Wyszczególnienie	Jednostka miary	Kwota/liczba
1	2	3	4
1	Wynagrodzenia wraz z pochodnymi	w pełnych złotych	22793,69
2	Umowy cywilnoprawne	"	38163,58
3	Wydatki pozostałe	"	8632,67
4	Ogółem wydatki (1+2+3)	"	69589,94
5	W tym: - orzeczenia osób do 16 roku życia	"	11032,94
6	W tym: - orzeczenia osób powyżej 16 roku życia	"	58557,00
7	Wielkość wydatków z budżetu wojewody	"	66646,81
8	Wielkość wydatków z budżetów samorządów	"	2943,13
9	Zatrudnienie w przeliczeniu na pełne etaty	etaty	3
10	Liczba osób, z którymi zawarto umowy cywilnoprawne	osoby	18
11	Liczba zawartych umów cywilnoprawnych	umowy	18

POWIATOWY ZESPÓŁ DS. ORZEKANIA O NIEPEŁNOSPRAWNOŚCI W STARGARDZIE SZCZECIŃSKIM

Tabela VI. Wydatki powiatowego zespołu do spraw orzekania o niepełnosprawności

za kwartał 3
narastająco: nie

Lp.	Wyszczególnienie	Jednostka miary	Kwota/liczba
1	2	3	4
1	Wynagrodzenia wraz z pochodnymi	w pełnych złotych	22793.69
2	Umowy cywilnoprawne	"	38163.58
3	Wydatki pozostałe	"	8632.59
4	Ogółem wydatki (1+2+3)	"	69589.86
5	W tym: - orzeczenia osób do 16 roku życia	"	11354.66
6	W tym: - orzeczenia osób powyżej 16 roku życia	"	58235.20
7	Wielkość wydatków z budżetu wojewody	"	66646.73
8	Wielkość wydatków z budżetów samorządów	"	2943.13
9	Zatrudnienie w przeliczeniu na pełne etaty	etaty	3
10	Liczba osób, z którymi zawarto umowy cywilnoprawne	osoby	18
11	Liczba zawartych umów cywilnoprawnych	umowy	18



**Informacja zbiorcza o realizacji zadań Powiatowego Zespołu do Spraw Orzekania
o Niepełnosprawności w Stargardzie Szczecińskim**

**Powiat Stargardzki i Łobeski
NARASTAJĄCO
za okres: III kwartał 2013 roku.**

**TABELA I. osoby powołane do powiatowego zespołu do spraw orzekania
o niepełnosprawności**

Lp.	Specjalność	I kwartał	II kwartał	III kwartał
1	Przewodniczący	1	1	1
2	Sekretarz	1	1	
3	Lekarze	10	10	10
4	Psycholodzy	2	2	2
5	Pedagodzy	1	1	1
6	Doradcy zawodowi	2	2	2
7	Pracownicy socjalni	4	4	4
	RAZEM powołani	*21	*21	*21
8	Pracownicy obsługi administracyjnej	1	1	1
	Ogółem zatrudnieni w zespole	22	22	22

* rzeczywista liczba osób „razem powołanych” wynosi 20, ponieważ Pani Jadwiga Szklarska powołana jest zarządzeniem starosty jako doradca zawodowy i pedagog

Na pracowników obsługi administracyjnej składają się:

- pani Magdalena Nowosadowska- pomoc administracyjna

Tabela II. Liczba i cel przyjętych wniosków o ustalenie niepełnosprawności lub stopnia niepełnosprawności

1. Osoby po 16 roku życia

za kwartał 3/2013
narastająco TAK

Lp.	Cel złożenia wniosku	Liczba
1	Odpowiednie zatrudnienie	500
2	Szkolenie	4
3	Uczestnictwo w warsztatach terapii zajęciowej	17
4	Konieczność zaopatrzenia w przedmioty ortopedyczne i środki pomocnicze	172
5	Korzystanie z systemu środowiskowego wsparcia w samodzielnej egzystencji / korzystanie z usług socjalnych, opiekuńczych, terapeutycznych i rehabilitacyjnych/	850
6	Zasitek stały	0
7	Zasitek pielęgnacyjny	779
8	Korzystanie z karty parkingowej	72
9	Inne: jakie?	28
	Razem	2 422

Tabela II. Liczba i cel przyjętych wniosków o ustalenie niepełnosprawności lub stopnia niepełnosprawności

2.Osoby przed 16 rokiem życia

za kwartał 3/2013
narastająco TAK

Lp.	Cel złożenia wniosku	Liczba
1	Zasiłek pielęgnacyjny	347
2	Zasiłek stały	5
3	Inne(jakie?)	15
	Razem	367

POWIATOWY ZESPÓŁ DS. ORZEKANIA O NIEPEŁNOSPRAWNOŚCI W STARGARDZIE SZCZECIŃSKIM

Tabela III.1. Liczba wydanych orzeczeń wg przyczyn niepełnosprawności, stopni niepełnosprawności, wieku, płci, wykształcenia i zatrudnienia
Osoby powyżej 16 roku życia

za kwartał 3 roku 2013
narastająco: tak

L.p.	Symbole	STOPIEŃ NIEPEŁNOSPRAWNOŚCI			WIEK				PŁEĆ		WYKSZTAŁCENIE					ZATRUDNIENIE		
		znaczny	umiarko- wany	lekki	razem	16-25	26-40	41-60	60 i więcej	K	M	mniej niż pod- stawowe	podsta- wowe	zasadni- cze	średnie	wyższe	TAK	NIE
1	2	3	4	5	6	7	8	9	10	11	12	13	14	15	16	17	18	19
1	01-U	14	49	0	63	34	21	8	0	27	36	37	12	13	1	0	0	63
2	02-P	71	170	40	281	20	52	137	72	136	145	47	84	75	66	9	10	271
3	03-L	27	43	59	129	14	12	42	61	62	67	23	31	37	33	5	6	123
4	04-O	23	27	14	64	5	9	21	29	34	30	13	13	22	11	5	1	63
5	05-R	180	319	188	687	30	47	331	279	391	296	117	156	209	159	46	34	653
6	06-E	3	29	7	39	6	13	14	6	21	18	5	11	10	12	1	2	37
7	07-S	153	161	81	395	11	15	173	196	154	241	71	122	123	67	12	12	383
8	08-T	42	20	14	76	4	10	34	28	31	45	11	19	27	13	6	3	73
9	09-M	80	56	11	147	6	11	70	60	100	47	29	27	37	46	8	8	139
10	10-N	26	34	11	71	5	12	31	23	36	35	11	14	24	15	7	4	67
11	11-I	33	47	32	112	14	20	46	32	59	53	25	21	27	30	9	4	108
12	12-C	0	1	0	1	1	0	0	0	0	1	1	0	0	0	0	0	1
	RAZEM	652	956	457	2065	150	222	907	786	1051	1014	390	510	604	453	108	84	1981

Objaśnienia:

- 01-U - upośledzenia umysłowe,
- 02-P - choroby psychiczne,
- 03-L - zaburzenia głosu, mowy i choroby słuchu,
- 04-O - choroby narządu wzroku,
- 05-R - upośledzenia narządu ruchu,
- 06-E - epilepsja,
- 07-S - choroby układów oddechowego i krążenia,
- 08-T - choroby układu pokarmowego,
- 09-M - choroby układu moczowo-płciowego,
- 10-N - choroby neurologiczne,
- 11-I - inne, w tym schorzenia: endokrynologiczne, metaboliczne, zaburzenia enzymatyczne,
- chOROBY zakaźne i odzwierzęce, zespęcenia, choroby układu krwiotwórczego
- 12-C - całościowe zaburzenia rozwojowe

POWIATOWY ZESPÓŁ DS. ORZEKANIA O NIEPEŁNOSPRAWNOŚCI W STARGARDZIE SZCZECIŃSKIM

Tabela III.2. Liczba wydanych orzeczeń wg przyczyn niepełnosprawności, wieku i płci
Osoby przed 16 rokiem życia

za kwartał 3 roku 2013
narastająco: tak

L.p.	Przyczyny niepełnosprawności	Razem liczba orzeczeń	WIEK			PŁEĆ		
			0-3 lat	od 4-7 lat	od 8-16 lat	K	M	
			4	5	6	7	8	
1	2	3						
1	01-U	23	1	6	16	10	13	
2	02-P	39	2	12	25	6	33	
3	03-L	12	0	8	4	6	6	
4	04-O	15	3	6	6	6	9	
5	05-R	30	11	11	8	18	12	
6	06-E	13	1	3	9	7	6	
7	07-S	32	12	10	10	16	16	
8	08-T	5	2	0	3	4	1	
9	09-M	10	3	3	4	5	5	
10	10-N	21	10	7	4	11	10	
11	11-I	23	6	4	13	9	14	
12	12-C	35	11	9	15	8	27	
	RAZEM	258	62	79	117	106	152	

Objaśnienia:

- 01-U - upośledzenia umysłowe,
- 02-P - choroby psychiczne,
- 03-L - zaburzenia głosu, mowy i choroby słuchu,
- 04-O - choroby narządu wzroku,
- 05-R - upośledzenia narządu ruchu,
- 06-E - epilepsja,
- 07-S - choroby układów oddechowego i krążenia,
- 08-T - choroby układu pokarmowego,
- 09-M - choroby układu moczowo-płciowego,
- 10-N - choroby neurologiczne,
- 11-I - inne, w tym schorzenia: endokrynologiczne, metaboliczne, zaburzenia enzymatyczne, choroby zakaźne i odzwierzęce, zeszczenia, choroby układu krwiotwórczego
- 12-C - całościowe zaburzenia rozwojowe

POWIATOWY ZESPÓŁ DS. ORZEKANIA O NIEPEŁNOSPRAWNOŚCI W STARGARDZIE SZCZECIŃSKIM

Tabela IV. Wydanie orzeczenia przez powiatowe zespoły

1. Osoby po 16 roku życia

za kwartał 3
narastająco: tak

L.p.	Wyszczególnienie	Liczba	LICZBA
1	Wydane orzeczenia z określeniem stopnia niepełnosprawności	X	2065
2	Wydane orzeczenia o niezaliczeniu do osób niepełnosprawnych	X	87
3	Wydane orzeczenia o odmowie ustalenia stopnia niepełnosprawności	X	126
4	Ogółem wydane orzeczenia	X	2278
5	W tym:		
	1. Wydane orzeczenia o zaliczeniu do osób niepełnosprawnych		
	Znaczny	364	X
	Umiarkowany	445	X
	Lekki	295	X
	Po raz pierwszy	1104	X
	2. Wydane orzeczenia na podstawie art.5a ustawy	0	X

2. Osoby przed 16 rokiem życia

za kwartał 3
narastająco: tak

L.p.	Wyszczególnienie	Liczba
1	Wydane orzeczenia o odmowie ustalenia niepełnosprawności	5
2	Wydane orzeczenia o niezaliczeniu do osób niepełnosprawnych	87
3	Wydane orzeczenia o zaliczeniu do osób niepełnosprawnych	258
	Ogółem wydane orzeczenia	350

Tabela V. Liczba wydanych legitymacji

za kwartał 3/2013
narastająco TAK

Lp.	Wyszczególnienie	Liczba
1	Legitymacje wydane osobom przed 16 rokiem życia na podstawie ważnych orzeczeń o niepełnosprawności	112
2	Legitymacje wydane osobom po 16 roku życia na podstawie ważnych orzeczeń o stopniu niepełnosprawności	436
3	Legitymacje wydane osobom po 16 roku życia na podstawie ważnych orzeczeń o wskazaniach do ulg i uprawnień	0
	Ogółem	548

POWIATOWY ZESPÓŁ DS. ORZEKANIA O NIEPEŁNOSPRAWNOŚCI W STARGARDZIE SZCZECIŃSKIM

Tabela VI. Wydatki powiatowego zespołu do spraw orzekania o niepełnosprawności

za kwartał 3
następująco: tak

L.p.	Wyszczególnienie	Jednostka miary	Kwota/liczba
1	2	3	4
1	Wynagrodzenia wraz z pochodnymi	w pełnych złotych	76876.10
2	Umowy cywilnoprawne	"	97066.46
3	Wydatki pozostałe	"	19081.61
4	Ogółem wydatki (1+2+3)	"	193024.17
5	W tym: - orzeczenia osób do 16 roku życia	"	27907.26
6	W tym: - orzeczenia osób powyżej 16 roku życia	"	165116.91
7	Wielkość wydatków z budżetu wojewody	"	184981.24
8	Wielkość wydatków z budżetów samorządów	"	8042.93
9	Zatrudnienie w przeliczeniu na pełne etaty	etaty	3
10	Liczba osób, z którymi zawarto umowy cywilnoprawne	osoby	19
11	Liczba zawartych umów cywilnoprawnych	umowy	19

POWIATOWY ZESPÓŁ DS. ORZEKANIA O NIEPEŁNOSPRAWNOŚCI W STARGARDZIE SZCZECIŃSKIM

Tabela VI. Wydatki powiatowego zespołu do spraw orzekania o niepełnosprawności

za kwartał 3
narastająco: tak

L.p.	Wyszczególnienie	Jednostka miary	Kwota/liczba
1	2	3	4
1	Wynagrodzenia wraz z pochodnymi	w pełnych złotych	76876.10
2	Umowy cywilnoprawne	"	97066.46
3	Wydatki pozostałe	"	19081.53
4	Ogółem wydatki (1+2+3)	"	193024.09
5	W tym: - orzeczenia osób do 16 roku życia	"	28228.98
6	W tym: - orzeczenia osób powyżej 16 roku życia	"	164795.11
7	Wielkość wydatków z budżetu wojewody	"	184981.16
8	Wielkość wydatków z budżetów samorządów	"	8042.93
9	Zatrudnienie w przeliczeniu na pełne etaty	etaty	3
10	Liczba osób, z którymi zawarto umowy cywilnoprawne	osoby	19
11	Liczba zawartych umów cywilnoprawnych	umowy	19