

Uchwała Nr 1424/12
Zarządu Powiatu w Stargardzie Szczecińskim
z dnia 12 lipca 2012 r.
w sprawie przyjęcia kwartalnej informacji z realizacji zadań przez Powiatowy Zespół
do Spraw Orzekania o Niepełnosprawności

Na podstawie art. 32 ust. 1 oraz art 33 ustawy z dnia 5 czerwca 1998 roku o samorządzie powiatowym (Dz. U. z 2001 r. Nr 142, poz. 1592 z późn. zm.) w zw. z § 34 ust. 1 rozporządzenia Ministra Gospodarki, Pracy i Polityki Społecznej z dnia 15 lipca 2003 r. w sprawie orzekania o niepełnosprawności i stopniu niepełnosprawności (Dz. U. Nr 139, poz. 1328 z późn. zm.)

§ 1. Przyjmuje się informację z realizacji zadań przez Powiatowy Zespół do Spraw Orzekania o Niepełnosprawności za II kwartał 2012 r.

§2. Informacja o której mowa w § 1 stanowi załącznik do niniejszej uchwały.

§3. Wykonanie uchwały powierza się Przewodniczącemu Powiatowego Zespołu do Spraw Orzekania o Niepełnosprawności.

§4. Uchwała wchodzi w życie z dniem podjęcia.

Waldemar Gil - Starosta Stargardzki

Marek Stankiewicz – Członek Zarządu

Iwona Wiśniewska – Członek Zarządu

Ireneusz Rogowski – Członek Zarządu

Uzasadnienie

Zgodnie z § 34 ust. 1 rozporządzenia Ministra Gospodarki, Pracy i Polityki Społecznej z dnia 15 lipca 2003 r. w sprawie orzekania o niepełnosprawności i stopniu niepełnosprawności (Dz. U. Nr 139, poz. 1328 z późn. zm.) starosta przedkłada wojewodzie kwartalne informacje o realizacji zadań z zakresu administracji rządowej przez Powiatowy Zespół do Spraw Orzekania o Niepełnosprawności. Zarząd Powiatu wykonuje zadania Powiatu określone przepisami prawa. W związku z tym podjęcie uchwały jest zasadne.

Robert Szaumjan

Sekretarz Powiatowego Zespołu
do Spraw Orzekania o Niepełnosprawności
w Starostwie Szczecińskim

12.04.2012

**Informacja zbiorcza o realizacji zadań Powiatowego Zespołu do Spraw Orzekania
o Niepełnosprawności w Stargardzie Szczecińskim
za okres: II kwartał 2012 roku.**

**TABELA I. osoby powołane do powiatowego zespołu do spraw orzekania
o niepełnosprawności**

Lp.	Specjalność	I kwartał	II kwartał	III kwartał	IV kwartał
1	Przewodniczący	1	1	-	-
2	Sekretarz	-	1	-	-
3	Lekarze	12	12	-	-
4	Psycholodzy	2	2	-	-
5	Pedagodzy	3	3	-	-
6	Doradcy zawodowi	2	2	-	-
7	Pracownicy socjalni	4	4	-	-
	RAZEM powołani	*24	*24	-	-
8	Pracownicy obsługi administracyjnej	4	3	-	-
	Ogółem zatrudnieni w zespole	**29	**27	-	-

* rzeczywista liczba osób „razem powołanych” wynosi 23, ponieważ Pani Jadwiga Szklarska powołana jest zarządzeniem jako doradca zawodowy i pedagog

** Rzeczywista liczba osób „ogółem zatrudnionych w zespole” wynosi 24 ponieważ:

- Pani Emilia Machocka jest zatrudniona w ramach umowy o pracę na czas nieokreślony (pracownik obsługi administracyjnej) i jest powołana zarządzeniem jako pracownik socjalny
- Pani Jadwiga Szklarska powołana jest zarządzeniem jako doradca zawodowy i pedagog

Na pracowników obsługi administracyjnej składają się:

- Pani Agnieszka Hensler-Horla- Przewodnicząca
- Pan Robert Szauman
- Pani Emilia Machocka

Tabela II. Liczba i cel przyjętych wniosków o ustalenie niepełnosprawności lub stopnia niepełnosprawności

1. Osoby po 16 roku życia

za kwartał 2/2012
narastająco NIE

Lp.	Cel złożenia wniosku	Liczba
1	Odpowiednie zatrudnienie	165
2	Szkolenie	0
3	Uczestnictwo w warsztatach terapii zajęciowej	6
4	Konieczność zaopatrzenia w przedmioty ortopedyczne i środki pomocnicze	60
5	Korzystanie z systemu środowiskowego wsparcia w samodzielnej egzystencji / korzystanie z usług socjalnych, opiekuńczych, terapeutycznych i rehabilitacyjnych/	149
6	Zasilek stały	0
7	Zasilek pielęgnacyjny	442
8	Korzystanie z karty parkingowej	56
9	Inne: jakie?	22
	Razem	900

Sporządził/a/: Robert Szauman

Tabela II. Liczba i cel przyjętych wniosków o ustalenie niepełnosprawności lub stopnia niepełnosprawności

2.Osoby przed 16 rokiem życia

za kwartał 2/2012
narastająco NIE

Lp.	Cel złożenia wniosku	Liczba
1	Zasiłek pielęgnacyjny	101
2	Zasiłek stały	3
3	Inne(jakie?)	5
	Razem	109

Sporządził/a/: Robert Szauman

POWIATOWY ZESPÓŁ DS. ORZĘKANIA O NIEPEŁNOSPRAWNOŚCI W STARGARDZIE SZCZECIŃSKIM

Tabela III. 1. Liczba wydanych orzeczeń wg przyczyn niepełnosprawności, stopni niepełnosprawności, wieku, płci, wykształcenia i zatrudnienia
Osoby powyżej 16 roku życia

za kwartał 2 roku 2012
następująco: nie

Lp.	Symbole	STOPIEŃ NIEPEŁNOSPRAWNOŚCI					WIEK						PŁEĆ			WYKSZTAŁCENIE						ZATRUDNIENIE	
		znaczny	umiarko- wany	lekki	razem	16-25	26-40	41-60	60 i więcej	K	M	mniej niż pod- stawowe	podsta- wowe	zasadni- cze	średnie	wyższe	TAK	NIE					
1	2	3	4	5	6	7	8	9	10	11	12	13	14	15	16	17	18	19					
1	01-U	3	12	0	15	9	5	1	0	7	8	7	5	3	0	0	0	15					
2	02-P	18	34	7	59	3	9	31	16	29	30	3	16	22	16	2	2	57					
3	03-L	3	4	8	15	1	0	8	6	10	5	2	3	6	3	1	1	14					
4	04-O	4	3	5	12	1	3	4	4	6	6	1	4	2	5	0	0	12					
5	05-R	26	56	42	124	7	8	66	43	73	51	8	34	41	33	8	3	121					
6	06-E	0	5	1	6	0	3	3	0	4	2	0	3	2	0	1	1	5					
7	07-S	43	35	20	98	5	3	41	49	41	57	9	34	30	24	1	2	96					
8	08-T	14	2	3	19	1	2	3	13	8	11	1	9	4	3	2	1	18					
9	09-M	13	12	2	27	0	1	16	10	19	8	1	6	7	10	3	4	23					
10	10-N	10	4	6	20	0	1	11	8	8	12	2	4	9	3	2	1	19					
11	11-I	10	6	6	22	3	0	13	6	14	8	4	4	8	4	2	5	17					
12	12-C	0	0	0	0	0	0	0	0	0	0	0	0	0	0	0	0	0					
	RAZEM	144	173	100	417	30	35	197	155	219	198	38	122	134	101	22	20	397					

Objaśnienia:

- 01-U - upośledzenia umysłowe,
- 02-P - choroby psychiczne,
- 03-L - zaburzenia głosu, mowy i choroby słuchu,
- 04-O - choroby narządu wzroku,
- 05-R - upośledzenia narządu nuchy,
- 06-E - epilepsja,
- 07-S - choroby układów oddechowego i krążenia,
- 08-T - choroby układu pokarmowego,
- 09-M - choroby układu moczowo-płciowego,
- 10-N - choroby neurologiczne,
- 11-I - inne, w tym schorzenia: endokrynologiczne, metaboliczne, zaburzenia enzymatyczne,
- 12-C - całościowe zaburzenia rozwojowe

POWIATOWY ZESPÓŁ DS. ORZĘKANIA O NIEPEŁNOSPRAWNOŚCI W STARGARDZIE SZCZECIŃSKIM

Tabela III.2. Liczba wydanych orzeczeń wg przyczyn niepełnosprawności, wieku i płci
Osoby przed 16 rokiem życia

za kwartał 2 roku 2012
narastająco: nie

Lp.	Przyczyny niepełnosprawności	Razem liczba orzeczeń	WIEK				PŁEĆ	
			0-3 lat	od 4-7 lat	od 8-16 lat	K	M	
1	2	3	4	5	6	7	8	
1	01-U	4	0	0	4	2	2	
2	02-P	6	1	1	4	0	6	
3	03-L	7	3	4	0	4	3	
4	04-O	4	3	0	1	1	3	
5	05-R	5	1	0	4	4	1	
6	06-E	3	1	0	2	0	3	
7	07-S	3	1	2	0	1	2	
8	08-T	3	0	2	1	2	1	
9	09-M	4	2	1	1	1	3	
10	10-N	7	3	1	3	2	5	
11	11-I	10	3	2	5	5	5	
12	12-C	4	2	2	0	1	3	
	RAZEM	60	20	15	25	23	37	

Objaśnienia:

- 01-U - upośledzenia umysłowe,
- 02-P - choroby psychiczne,
- 03-L - zaburzenia głosu, mowy i choroby słuchu,
- 04-O - choroby narządu wzroku,
- 05-R - upośledzenia narządu ruchu,
- 06-E - epilepsja,
- 07-S - choroby układów oddechowego i krążenia,
- 08-T - choroby układu pokarmowego,
- 09-M - choroby układu moczowo-płciowego,
- 10-N - choroby neurologiczne,
- 11-I - inne, w tym schorzenia: endokrynologiczne, metaboliczne, zaburzenia enzymatyczne,
- 12-C - choroby zakaźne i odzwierzęce, zespłcenia, choroby układu krwionośnego
- 12-C - całościowe zaburzenia rozwojowe

POWIATOWY ZESPÓŁ DS. ORZEKANIA O NIEPEŁNOSPRAWNOŚCI W STARGARDZIE SZCZECIŃSKIM

Tabela IV. Wydanie orzeczenia przez powiatowe zespoły

1. Osoby po 16 roku życia

za kwartał 2
narastająco: nie

L.p.	Wyszczególnienie	Liczba	LICZBA
1	Wydane orzeczenia z określeniem stopnia niepełnosprawności	X	417
2	Wydane orzeczenia o niezaliczeniu do osób niepełnosprawnych	X	16
3	Wydane orzeczenia o odmowie ustalenia stopnia niepełnosprawności	X	25
4	Ogółem wydane orzeczenia	X	458
5	W tym:		
	1. Wydane orzeczenia o zaliczeniu do osób niepełnosprawnych		
	Znaczny	80	X
	Umiarkowany	63	X
	Lekki	46	X
	Po raz pierwszy	189	X
	2. Wydane orzeczenia na podstawie art.5a ustawy	0	X

2. Osoby przed 16 rokiem życia

za kwartał 2
narastająco: nie

L.p.	Wyszczególnienie	Liczba
1	Wydane orzeczenia o odmowie ustalenia niepełnosprawności	0
2	Wydane orzeczenia o niezaliczeniu do osób niepełnosprawnych	19
3	Wydane orzeczenia o zaliczeniu do osób niepełnosprawnych	60
	Ogółem wydane orzeczenia	79

Tabela V. Liczba wydanych legitymacji

za kwartał 2/2012
narastająco NIE

Lp.	Wyszczególnienie	Liczba
1	Legitymacje wydane osobom przed 16 rokiem życia na podstawie ważnych orzeczeń o niepełnosprawności	42
2	Legitymacje wydane osobom po 16 roku życia na podstawie ważnych orzeczeń o stopniu niepełnosprawności	212
3	Legitymacje wydane osobom po 16 roku życia na podstawie ważnych orzeczeń o wskazaniach do ulg i uprawnień	0
	Ogółem	254

Sporządził/a/: Robert Szauman

TABELA VI.1. Wydatki Powiatowego Zespołu do Spraw Orzekania o Niepełnosprawności w Stargardzie Szczecińskim

za kwartał II 2012 r.

Lp.	Wyszczególnienie	Kwartał I	Kwartał II	Kwartał III	Kwartał IV	Jm
1.	Wynagrodzenia wraz z pochodnymi	32634,63	24560,83	-	-	zł
2.	Umowy cywilno-prawne	7490	10148	-	-	zł
3.	Wydatki pozostałe	20950,85	8356,31	-	-	zł
4.	Ogółem wydatki (1+2+3)	61075,48	43863,14	-	-	zł
5.	W tym:	6943	2040	-	-	zł
	- orzeczenia osób do 16 roku życia			-		
	- orzeczenia osób powyżej 16 roku życia	54133	14178	-	-	zł
6.	Wielkość wydatków z budżetu wojewody	54525,48	38505,49	-	-	zł
7.	Wielkość wydatków z budżetów samorządów	6550	5302,84	-	-	zł
8.	Zatrudnienie w przeliczeniu na pełne etaty	4	2,75	-	-	
9.	Liczba osób, z którymi zawarto umowy cywilno prawne	20	20	-	-	
10.	Liczba zawartych umów cywilno prawnych	20	20	-	-	

**Informacja zbiorcza o realizacji zadań Powiatowego Zespołu do Spraw Orzekania
o Niepełnosprawności w Stargardzie Szczecińskim
za okres: NARASTAJĄCO za II kwartał 2012 roku.**

**TABELA I. osoby powołane do powiatowego zespołu do spraw orzekania
o niepełnosprawności**

Lp.	Specjalność	I kwartał	II kwartał	III kwartał	IV kwartał
1	Przewodniczący	1	1	-	-
2	Sekretarz	-	1	-	-
3	Lekarze	12	12	-	-
4	Psycholodzy	2	2	-	-
5	Pedagodzy	3	3	-	-
6	Doradcy zawodowi	2	2	-	-
7	Pracownicy socjalni	4	4	-	-
	RAZEM powołani	*24	*24	-	-
8	Pracownicy obsługi administracyjnej	4	3	-	-
	Ogółem zatrudnieni w zespole	**29	**27	-	-

* rzeczywista liczba osób „razem powołanych” wynosi 23, ponieważ Pani Jadwiga Szklarska powołana jest zarządzeniem jako doradca zawodowy i pedagog

** Rzeczywista liczba osób „ogółem zatrudnionych w zespole” wynosi 24 ponieważ:

- Pani Emilia Machocka jest zatrudniona w ramach umowy o pracę na czas nieokreślony (pracownik obsługi administracyjnej) i jest powołana zarządzeniem jako pracownik socjalny
- Pani Jadwiga Szklarska powołana jest zarządzeniem jako doradca zawodowy i pedagog

Na pracowników obsługi administracyjnej składają się:

- Pani Agnieszka Hensler-Horla- Przewodnicząca
- Pan Robert Szauman
- Pani Emilia Machocka

Soczek

Tabela II. Liczba i cel przyjętych wniosków o ustalenie niepełnosprawności lub stopnia niepełnosprawności

1.Osoby po 16 roku życia

za kwartał 2/2012
narastająco TAK

Lp.	Cel złożenia wniosku	Liczba
1	Odpowiednie zatrudnienie	37
2	Szkolenie	0
3	Uczestnictwo w warsztatach terapii zajęciowej	0
4	Konieczność zaopatrzenia w przedmioty ortopedyczne i środki pomocnicze	31
5	Korzystanie z systemu środowiskowego wsparcia w samodzielnej egzystencji / korzystanie z usług socjalnych, opiekuńczych, terapeutycznych i rehabilitacyjnych/	48
6	Zasilek stały	0
7	Zasilek pielęgnacyjny	166
8	Korzystanie z karty parkingowej	17
9	Inne: jakie?	22
	Razem	321

Sporządził/a/: Robert Szauman

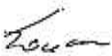
Tabela II. Liczba i cel przyjętych wniosków o ustalenie niepełnosprawności lub stopnia niepełnosprawności

2.Osoby przed 16 rokiem życia

za kwartał 2/2012
narastająco TAK

Lp.	Cel złożenia wniosku	Liczba
1	Zasiłek pielęgnacyjny	68
2	Zasiłek stały	1
3	Inne(jakie?)	1
	Razem	70

Sporządził/a/: Robert Szauman



POWIATOWY ZESPÓŁ DS. ORZEKANIA O NIEPEŁNOSPRAWNOŚCI W STAROGARDZIE SZCZECIŃSKIM

Tabela III. 1. Liczba wydanych orzeczeń wg przyczyn niepełnosprawności, stopni niepełnosprawności, wieku, płci, wykształcenia i zatrudnienia
Osoby powyżej 16 roku życia

za kwartał 2 roku 2012
następująco: tak

Lp.	Symbole	STOPIEŃ NIEPEŁNOSPRAWNOŚCI						WIEK						PŁEĆ		WYKSZTAŁCENIE							ZATRUDNIENIE	
		znaczny	umiarko- wany	lekki	razem	16-25	26-40	41-60	60 i więcej	K	M	mniej niż pod- stawowe	podsta- wowe	zasadni- cze	średnie	wyższe	TAK	NIE						
1	2	3	4	5	6	7	8	9	10	11	12	13	14	15	16	17	18	19						
1	01-U	0	7	1	8	7	1	0	0	5	3	4	3	1	0	0	0	8						
2	02-P	11	16	2	29	2	7	11	9	13	16	4	11	5	7	2	2	27						
3	03-L	0	8	4	12	1	0	4	7	10	2	2	4	2	3	1	1	11						
4	04-O	2	2	1	5	1	1	1	2	2	3	0	3	0	2	0	0	5						
5	05-R	12	21	13	46	1	3	25	17	24	22	1	19	10	11	5	5	41						
6	06-E	0	4	0	4	1	2	1	0	1	3	0	1	2	1	0	0	4						
7	07-S	29	18	14	61	5	2	18	36	32	29	3	36	12	8	2	3	58						
8	08-T	9	1	0	10	0	0	2	8	4	6	0	5	3	2	0	2	8						
9	09-M	8	6	0	14	0	0	7	7	12	2	0	5	4	1	4	2	12						
10	10-N	5	0	0	5	1	0	2	2	2	3	0	3	1	0	1	0	5						
11	11-I	7	2	1	10	0	1	4	5	9	1	1	2	4	3	0	1	9						
12	12-C	0	0	0	0	0	0	0	0	0	0	0	0	0	0	0	0	0						
	RAZEM	83	85	36	204	19	17	75	93	114	90	15	92	44	38	15	16	188						

Objaśnienia:

- 01-U - upośledzenia umysłowe,
- 02-P - choroby psychiczne,
- 03-L - zaburzenia głosu, mowy i choroby słuchu,
- 04-O - choroby narządu wzroku,
- 05-R - upośledzenia narządu nuchy,
- 06-E - epilepsja,
- 07-S - choroby układu oddechowego i krążenia,
- 08-T - choroby układu pokarmowego,
- 09-M - choroby układu moczowo-płciowego,
- 10-N - choroby neurologiczne,
- 11-I - inne, w tym schorzenia: endokryniczne, metaboliczne, zaburzenia enzymatyczne,
- choroby zakaźne i odzwierzęce, zespęcenia, choroby układu krwiotwórczego
- 12-C - całościowe zaburzenia rozwojowe

POWIATOWY ZESPÓŁ DS. ORZĘKANIA O NIEPEŁNOSPRAWNOŚCI W STARGARDZIE SZCZECIŃSKIM

Tabela III.2. Liczba wydanych orzeczeń wg przyczyn niepełnosprawności, wieku i płci
Osoby przed 16 rokiem życia

za kwartał 2 roku 2012
narastająco: tak

Lp.	Przyczyny niepełnosprawności	Razem liczba orzeczeń	WIEK				PŁEĆ	
			0-3 lat	od 4-7 lat	od 8-16 lat	K	M	
1	2	3	4	5	6	7	8	
1	01-U	6	0	0	6	3	3	
2	02-P	4	0	3	1	0	4	
3	03-L	1	0	1	0	0	1	
4	04-O	0	0	0	0	0	0	
5	05-R	4	0	0	4	3	1	
6	06-E	3	1	1	1	0	3	
7	07-S	7	5	2	0	2	5	
8	08-T	1	0	0	1	0	1	
9	09-M	1	0	0	1	1	0	
10	10-N	5	0	2	3	2	3	
11	11-I	3	3	0	0	1	2	
12	12-C	4	3	1	0	1	3	
	RAZEM	39	12	10	17	13	26	

Objaśnienia:

- 01-U - upośledzenia umysłowe,
- 02-P - choroby psychiczne,
- 03-L - zaburzenia głosu, mowy i choroby słuchu,
- 04-O - choroby narządu wzroku,
- 05-R - upośledzenia narządu ruchu,
- 06-E - epilepsja,
- 07-S - choroby układów oddechowego i krążenia,
- 08-T - choroby układu pokarmowego,
- 09-M - choroby układu moczowo-płciowego,
- 10-N - choroby neurologiczne,
- 11-I - inne, w tym schorzenia: endokrynologiczne, metaboliczne, zaburzenia enzymatyczne,
- 12-C - całościowe zaburzenia rozwoju

Szauman

POWIATOWY ZESPÓŁ DS. ORZEKANIA O NIEPEŁNOSPRAWNOŚCI W STARGARDZIE SZCZECIŃSKIM

Tabela IV. Wydanie orzeczenia przez powiatowe zespoły

1. Osoby po 16 roku życia

za kwartał 2
narastająco: tak

L.p.	Wyszczególnienie	Liczba	LICZBA
1	Wydane orzeczenia z określeniem stopnia niepełnosprawności	X	1173
2	Wydane orzeczenia o niezaliczeniu do osób niepełnosprawnych	X	78
3	Wydane orzeczenia o odmowie ustalenia stopnia niepełnosprawności	X	50
4	Ogółem wydane orzeczenia	X	1301
5	W tym:		
	1. Wydane orzeczenia o zaliczeniu do osób niepełnosprawnych		
	Znaczny	219	X
	Umiarkowany	206	X
	Lekki	131	X
	Po raz pierwszy	556	X
	2. Wydane orzeczenia na podstawie art.5a ustawy	0	X

2. Osoby przed 16 rokiem życia

za kwartał 2
narastająco: tak

L.p.	Wyszczególnienie	Liczba
1	Wydane orzeczenia o odmowie ustalenia niepełnosprawności	0
2	Wydane orzeczenia o niezaliczeniu do osób niepełnosprawnych	66
3	Wydane orzeczenia o zaliczeniu do osób niepełnosprawnych	145
	Ogółem wydane orzeczenia	211

Tabela V. Liczba wydanych legitymacji

za kwartał 2/2012
narastająco TAK

Lp.	Wyszczególnienie	Liczba
1	Legitymacje wydane osobom przed 16 rokiem życia na podstawie ważnych orzeczeń o niepełnosprawności	98
2	Legitymacje wydane osobom po 16 roku życia na podstawie ważnych orzeczeń o stopniu niepełnosprawności	456
3	Legitymacje wydane osobom po 16 roku życia na podstawie ważnych orzeczeń o wskazaniach do ulg i uprawnień	0
	Ogółem	554

Sporządził/a/: Robert Szauman

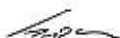


TABELA VI.1 Wydatki Powiatowego Zespołu do Spraw Orzekania o Niepełnosprawności w Stargardzie Szczecińskim

Narastająco za kwartał II 2012 R.

Lp.	Wyszczególnienie	W kwartale	narastająco	Jm
1.	Wynagrodzenia wraz z pochodnymi	24560,83	57195.46	zł
2.	Umowy cywilno-prawne	10946	18436	zł
3.	Wydatki pozostałe	8356,31	29307.16	zł
4.	Ogółem wydatki (1+2+3)	43863,14	104938.62	zł
5.	W tym:	2040	8983	zł
	- orzeczenia osób do 16 roku życia			
	- orzeczenia osób powyżej 16 roku życia	14178	68311	zł
6.	Wielkość wydatków z budżetu wojewody	66002,90	120493,35	zł
7.	Wielkość wydatków z budżetów samorządów	5302,84	11852,84	zł
8.	Zatrudnienie w przeliczeniu na pełne etaty	4	2,75	
9.	Liczba osób, z którymi zawarto umowy cywilno prawne	20	20	
10.	Liczba zawartych umów cywilno prawnych	20	20	

Handwritten signature

**Informacja zbiorcza o realizacji zadań Powiatowego Zespołu do Spraw Orzekania o
Niepełnosprawności w Stargardzie Szczecińskim
POWIAT ŁOBESKI
za okres: NARASTAJĄCO za II kwartał 2012 roku.**

TABELA I. osoby powołane do powiatowego zespołu do spraw orzekania o niepełnosprawności

Lp.	Specjalność	I kwartał	II kwartał	III kwartał	IV kwartał
1	Przewodniczący	1	1	-	-
2	Sekretarz	-	1	-	-
3	Lekarze	12	12	-	-
4	Psycholodzy	2	2	-	-
5	Pedagodzy	3	3	-	-
6	Doradcy zawodowi	2	2	-	-
7	Pracownicy socjalni	4	4	-	-
	RAZEM powołani	*24	*24	-	-
8	Pracownicy obsługi administracyjnej	4	3	-	-
	Ogółem zatrudnieni w zespole	**29	**27	-	-

* rzeczywista liczba osób „razem powołanych” wynosi 23, ponieważ Pani Jadwiga Szklarska powołana jest zarządzeniem jako doradca zawodowy i pedagog

** Rzeczywista liczba osób „ogółem zatrudnionych w zespole” wynosi 24 ponieważ:
- Pani Emilia Machocka jest zatrudniona w ramach umowy o pracę na czas nieokreślony (pracownik obsługi administracyjnej) i jest powołana zarządzeniem jako pracownik socjalny
- Pani Jadwiga Szklarska powołana jest zarządzeniem jako doradca zawodowy i pedagog

Na pracowników obsługi administracyjnej składają się:

- Pani Agnieszka Hensler-Horla- Przewodnicząca
- Pan Robert Szauman
- Pani Emilia Machocka

Tabela II. Liczba i cel przyjętych wniosków o ustalenie niepełnosprawności lub stopnia niepełnosprawności

1.Osoby po 16 roku życia

za kwartał 2/2012
narastająco TAK

Lp.	Cel złożenia wniosku	Liczba
1	Odpowiednie zatrudnienie	348
2	Szkolenie	2
3	Uczestnictwo w warsztatach terapii zajęciowej	13
4	Konieczność zaopatrzenia w przedmioty ortopedyczne i środki pomocnicze	126
5	Korzystanie z systemu środowiskowego wsparcia w samodzielnej egzystencji / korzystanie z usług socjalnych, opiekuńczych, terapeutycznych i rehabilitacyjnych/	298
6	Zasiłek stały	0
7	Zasiłek pielęgnacyjny	940
8	Korzystanie z karty parkingowej	89
9	Inne: jakie?	79
	Razem	1 895

Sporządził/a/: Robert Szauman

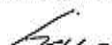
Tabela II. Liczba i cel przyjętych wniosków o ustalenie niepełnosprawności lub stopnia niepełnosprawności

2.Osoby przed 16 rokiem życia

za kwartał 2/2012
narastająco TAK

Lp.	Cel złożenia wniosku	Liczba
1	Zasiłek pielęgnacyjny	243
2	Zasiłek stały	4
3	Inne(jakie?)	6
	Razem	253

Sporządził/a/: Robert Szauman



POWIATOWY ZESPÓŁ DS. ORZĘKANIA O NIEPEŁNOSPRAWNOŚCI W STARGARDZIE SZCZECIŃSKIM

Tabela III. 1. Liczba wydanych orzeczeń wg przyczyn niepełnosprawności, stopni niepełnosprawności, wieku, płci, wykształcenia i zatrudnienia
Osoby powyżej 16 roku życia

za kwartał 2 roku 2012
narastająco: tak

Lp.	Symbol	STOPIEŃ NIEPEŁNOSPRAWNOŚCI					WIEK										PŁEĆ		WYKSZTAŁCENIE							ZATRUDNIENIE	
		znaczny	umiarko- wany	lekki	razem	16-25	26-40	41-60	60 i więcej	K	M	mniej niż pod- stawowe	podsta- wowe	zasadni- cze	średnie	wyższe	TAK	NIE									
1	2	3	4	5	6	7	8	9	10	11	12	13	14	15	16	17	18	19									
1	01-U	6	31	1	38	23	11	4	0	17	21	9	22	7	0	0	1	37									
2	02-P	46	83	26	155	9	25	78	43	83	72	8	49	47	45	6	7	148									
3	03-L	7	24	24	55	8	1	20	26	32	23	4	18	18	13	2	5	50									
4	04-O	10	11	15	36	2	6	17	11	18	18	1	9	9	15	2	2	34									
5	05-R	80	183	109	372	20	26	191	135	217	155	14	121	105	107	25	29	343									
6	06-E	0	13	4	17	5	5	7	0	8	9	0	9	6	1	1	1	16									
7	07-S	122	93	51	266	12	8	93	153	113	153	17	105	77	57	10	15	251									
8	08-T	35	12	8	55	2	5	22	26	22	33	2	18	19	11	5	6	49									
9	09-M	41	39	5	85	1	2	44	38	61	24	1	20	26	27	11	11	74									
10	10-N	18	10	11	39	2	3	23	11	18	21	3	15	10	7	4	2	37									
11	11-I	23	18	14	55	7	7	25	16	33	22	4	14	16	15	6	9	46									
12	12-C	0	0	0	0	0	0	0	0	0	0	0	0	0	0	0	0	0									
	RAZEM	388	517	268	1173	91	99	524	459	622	551	63	400	340	298	72	88	1085									

Objaśnienia:

- 01-U - upośledzenia umysłowe,
- 02-P - choroby psychiczne,
- 03-L - zaburzenia głosu, mowy i choroby słuchu,
- 04-O - choroby narządu wzroku,
- 05-R - upośledzenia narządu ruchu,
- 06-E - epilepsja,
- 07-S - choroby układu oddechowego i krążenia,
- 08-T - choroby układu pokarmowego,
- 09-M - choroby układu moczowo-płciowego,
- 10-N - choroby neurologiczne,
- 11-I - inne, w tym schorzenia: endokrynologiczne, metaboliczne, zaburzenia enzymatyczne,
- 12-C - całościowe zaburzenia rozwojowe

POWIATOWY ZESPÓŁ DS. ORZĘKANIA O NIEPEŁNOSPRAWNOŚCI W STARGARDZIE SZCZECIŃSKIM

Tabela III.2. Liczba wydanych orzeczeń wg przyczyn niepełnosprawności, wieku i płci
Osoby przed 16 rokiem życia

za kwartał 2 roku 2012
następująco: rok

Lp.	Przyczyny niepełnosprawności	Razem liczba orzeczeń	WIEK				PŁEĆ	
			0-3 lat	od 4-7 lat	od 8-16 lat	K	M	
1	2	3	4	5	6	7	8	
1	01-U	10	0	1	9		6	4
2	02-P	16	3	6	7		1	15
3	03-L	16	7	6	3		6	10
4	04-O	7	3	1	3		3	4
5	05-R	16	4	0	12		10	6
6	06-E	9	3	1	5		2	7
7	07-S	17	9	5	3		7	10
8	08-T	6	2	2	2		3	3
9	09-M	5	3	1	1		2	3
10	10-N	14	4	3	7		5	9
11	11-I	22	10	3	9		9	13
12	12-C	7	4	2	1		2	5
	RAZEM	145	52	31	62		56	89

Objaśnienia:

- 01-U - upośledzenia umysłowe,
- 02-P - choroby psychiczne,
- 03-L - zaburzenia głosu, mowy i choroby słuchu,
- 04-O - choroby narządu wzroku,
- 05-R - upośledzenia narząduuchu,
- 06-E - epilepsja,
- 07-S - choroby układów oddechowego i krążenia,
- 08-T - choroby układu pokarmowego,
- 09-M - choroby układu moczowo-płciowego,
- 10-N - choroby neurologiczne,
- 11-I - inne, w tym schorzenia: endokrynologiczne, metaboliczne, zaburzenia enzymatyczne, choroby zakaźne i odzwierzęce, zespócenia, choroby układu krwiotwórczego
- 12-C - całościowe zaburzenia rozwojowe

POWIATOWY ZESPÓŁ DS. ORZEKANIA O NIEPEŁNOSPRAWNOŚCI W STARGARDZIE SZCZECIŃSKIM

Tabela IV. Wydanie orzeczenia przez powiatowe zespoły

1. Osoby po 16 roku życia

za kwartał 2
narastająco: tak

L.p.	Wyszczególnienie	Liczba	LICZBA
1	Wydane orzeczenia z określeniem stopnia niepełnosprawności	X	204
2	Wydane orzeczenia o niezaliczeniu do osób niepełnosprawnych	X	10
3	Wydane orzeczenia o odmowie ustalenia stopnia niepełnosprawności	X	5
4	Ogółem wydane orzeczenia	X	219
5	W tym:		
	1. Wydane orzeczenia o zaliczeniu do osób niepełnosprawnych		
	Znaczny	67	X
	Umiarkowany	44	X
	Lekki	23	X
	Po raz pierwszy	134	X
	2. Wydane orzeczenia na podstawie art.5a ustawy	0	X

2. Osoby przed 16 rokiem życia

za kwartał 2
narastająco: tak

L.p.	Wyszczególnienie	Liczba
1	Wydane orzeczenia o odmowie ustalenia niepełnosprawności	0
2	Wydane orzeczenia o niezaliczeniu do osób niepełnosprawnych	24
3	Wydane orzeczenia o zaliczeniu do osób niepełnosprawnych	39
	Ogółem wydane orzeczenia	63

Tabela V. Liczba wydanych legitymacji

za kwartał 2/2012
narastająco TAK

Lp.	Wyszczególnienie	Liczba
1	Legitymacje wydane osobom przed 16 rokiem życia na podstawie ważnych orzeczeń o niepełnosprawności	13
2	Legitymacje wydane osobom po 16 roku życia na podstawie ważnych orzeczeń o stopniu niepełnosprawności	47
3	Legitymacje wydane osobom po 16 roku życia na podstawie ważnych orzeczeń o wskazaniach do ulg i uprawnień	0
	Ogółem	60

Sporządził/a/: Robert Szauman

**Informacja zbiorcza o realizacji zadań Powiatowego Zespołu do Spraw Orzekania o
Niepełnosprawności w Stargardzie Szczecińskim
POWIAT ŁOBESKI
za okres: II kwartał 2012 roku.**

TABELA I. osoby powołane do powiatowego zespołu do spraw orzekania o niepełnosprawności

Lp.	Specjalność	I kwartał	II kwartał	III kwartał	IV kwartał
1	Przewodniczący	1	1	-	-
2	Sekretarz	-	1	-	-
3	Lekarze	12	12	-	-
4	Psycholodzy	2	2	-	-
5	Pedagodzy	3	3	-	-
6	Doradcy zawodowi	2	2	-	-
7	Pracownicy socjalni	4	4	-	-
	RAZEM powołani	*24	*24	-	-
8	Pracownicy obsługi administracyjnej	4	3	-	-
	Ogółem zatrudnieni w zespole	**29	**27	-	-

* rzeczywista liczba osób „razem powołanych” wynosi 23, ponieważ Pani Jadwiga Szklarska powołana jest zarządzeniem jako doradca zawodowy i pedagog

** Rzeczywista liczba osób „ogółem zatrudnionych w zespole” wynosi 24 ponieważ:

- Pani Emilia Machocka jest zatrudniona w ramach umowy o pracę na czas nieokreślony (pracownik obsługi administracyjnej) i jest powołana zarządzeniem jako pracownik socjalny
- Pani Jadwiga Szklarska powołana jest zarządzeniem jako doradca zawodowy i pedagog

Na pracowników obsługi administracyjnej składają się:

- Pani Agnieszka Hensler-Horla- Przewodnicząca
- Pan Robert Szauman
- Pani Emilia Machocka

Tabela II. Liczba i cel przyjętych wniosków o ustalenie niepełnosprawności lub stopnia niepełnosprawności

1. Osoby po 16 roku życia

za kwartał 2/2012
narastająco NIE

Lp.	Cel złożenia wniosku	Liczba
1	Odpowiednie zatrudnienie	16
2	Szkolenie	0
3	Uczestnictwo w warsztatach terapii zajęciowej	0
4	Konieczność zaopatrzenia w przedmioty ortopedyczne i środki pomocnicze	18
5	Korzystanie z systemu środowiskowego wsparcia w samodzielnej egzystencji / korzystanie z usług socjalnych, opiekuńczych, terapeutycznych i rehabilitacyjnych/	28
6	Zasilek stały	0
7	Zasilek pielęgnacyjny	77
8	Korzystanie z karty parkingowej	9
9	Inne: jakie?	10
	Razem	158

Sporządził/a/: Robert Szauman

Tabela II. Liczba i cel przyjętych wniosków o ustalenie niepełnosprawności lub stopnia niepełnosprawności

2.Osoby przed 16 rokiem życia

za kwartał 2/2012
narastająco NIE

Lp.	Cel złożenia wniosku	Liczba
1	Zasilek pielęgnacyjny	22
2	Zasilek stały	0
3	Inne(jakie?)	0
	Razem	22

Sporządził/a/: Robert Szauman

POWIATOWY ZESPÓŁ DS. ORZEKANIA O NIEPEŁNOSPRAWNOŚCI W STARGARDZIE SZCZECIŃSKIM

Tabela III. 1. Liczba wydanych orzeczeń wg przyczyn niepełnosprawności, stopni niepełnosprawności, wieku, płci, wykształcenia i zatrudnienia Osoby powyżej 16 roku życia

za kwartał 2 roku 2012
następująco: nie

Lp.	Symbole	STOPIEŃ NIEPEŁNOSPRAWNOŚCI					WIEK						PŁEĆ		WYKSZTAŁCENIE					ZATRUDNIENIE	
		znaczący	umiarko- wany	lekki	razem	16-25	26-40	41-60	60 i więcej	K	M	mniej niż pod- stawowe	podsta- wowe	zasadni- cze	średnie	wyższe	TAK	NIE			
1	2	3	4	5	6	7	8	9	10	11	12	13	14	15	16	17	18	19			
1	01-U	0	4	0	4	3	1	0	0	2	2	4	0	0	0	0	0	4			
2	02-P	3	5	0	8	0	2	3	3	3	5	2	2	2	2	0	0	8			
3	03-L	0	2	2	4	0	0	1	3	3	1	1	1	1	0	1	0	4			
4	04-O	1	2	0	3	1	0	1	1	2	1	0	2	0	1	0	0	3			
5	05-R	2	6	5	13	1	1	9	2	7	6	1	5	3	3	1	1	12			
6	06-E	0	1	0	1	0	1	0	0	0	1	0	0	1	0	0	0	1			
7	07-S	12	5	5	22	1	0	12	9	9	13	1	9	10	2	0	1	21			
8	08-T	5	0	0	5	0	0	0	5	2	3	0	3	2	0	0	0	5			
9	09-M	4	1	0	5	0	0	4	1	5	0	0	1	3	0	1	1	4			
10	10-N	1	0	0	1	0	0	1	0	0	1	0	0	1	0	0	0	1			
11	11-I	2	1	0	3	0	0	2	1	3	0	1	0	2	0	0	0	3			
12	12-C	0	0	0	0	0	0	0	0	0	0	0	0	0	0	0	0	0			
	RAZEM	30	27	12	69	6	5	33	25	36	33	10	23	25	8	3	3	66			

- Objaśnienia:
- 01-U - upośledzenia umysłowe,
 - 02-P - choroby psychiczne,
 - 03-L - zaburzenia głosu, mowy i choroby słuchu,
 - 04-O - choroby narządu wzroku,
 - 05-R - upośledzenia narządu ruchu,
 - 06-E - epilepsja,
 - 07-S - choroby układu oddechowego i krążenia,
 - 08-T - choroby układu pokarmowego,
 - 09-M - choroby układu moczowo-płciowego,
 - 10-N - choroby neurologiczne,
 - 11-I - inne, w tym schorzenia: endokryнологiczne, metaboliczne, zaburzenia enzymatyczne, choroby zakaźne i odzwierzęce, zespęcenia, choroby układu krwiotwórczego
 - 12-C - całościowe zaburzenia rozwoju

POWIATOWY ZESPÓŁ DS. ORZĘKANIA O NIEPEŁNOSPRAWNOŚCI W STARGARDZIE SZCZECIŃSKIM

Tabela III.2. Liczba wydanych orzeczeń wg przyczyn niepełnosprawności, wieku i płci
Osoby przed 16 rokiem życia

za kwartał 2 roku 2012
następująco: nie

L.p.	Przyczyny niepełnosprawności	Razem liczba orzeczeń	WIEK			PŁEĆ		
			0-3 lat	od 4-7 lat	od 8-16 lat	K	M	
1	2	3	4	5	6	7	8	10
1	01-U	2	0	0	2	1	1	1
2	02-P	2	0	1	1	0	0	2
3	03-L	1	0	1	0	0	0	1
4	04-O	0	0	0	0	0	0	0
5	05-R	1	0	0	1	1	1	0
6	06-E	2	1	0	1	0	0	2
7	07-S	2	1	1	0	1	1	1
8	08-T	0	0	0	0	0	0	0
9	09-M	1	0	0	1	1	1	0
10	10-N	1	0	0	1	1	0	1
11	11-I	1	1	0	0	0	0	1
12	12-C	2	1	1	0	1	1	1
	RAZEM	15	4	4	7	5		10

Objaśnienia:

- 01-U - upośledzenia umysłowe,
- 02-P - choroby psychiczne,
- 03-L - zaburzenia głosu, mowy i choroby słuchu,
- 04-O - choroby narządu wzroku,
- 05-R - upośledzenia narządu ruchu,
- 06-E - epilepsja,
- 07-S - choroby układów oddechowego i krążenia,
- 08-T - choroby układu pokarmowego,
- 09-M - choroby układu moczowo-płciowego,
- 10-N - choroby neurologiczne,
- 11-I - inne, w tym schorzenia: endokrynologiczne, metaboliczne, zaburzenia enzymatyczne, choroby zakaźne i odzwierzęce, zespęcenia, choroby układu krwiotwórczego
- 12-C - całościowe zaburzenia rozwojowe

POWIATOWY ZESPÓŁ DS. ORZEKANIA O NIEPEŁNOSPRAWNOŚCI W STARGARDZIE SZCZECIŃSKIM

Tabela IV. Wydanie orzeczenia przez powiatowe zespoły

1. Osoby po 16 roku życia

za kwartał 2
narastająco: nie

L.p.	Wyszczególnienie	Liczba	LICZBA
1	Wydane orzeczenia z określeniem stopnia niepełnosprawności	X	69
2	Wydane orzeczenia o niezaliczeniu do osób niepełnosprawnych	X	0
3	Wydane orzeczenia o odmowie ustalenia stopnia niepełnosprawności	X	3
4	Ogółem wydane orzeczenia	X	72
5	W tym:		
	1. Wydane orzeczenia o zaliczeniu do osób niepełnosprawnych		
	Znaczny	25	X
	Umiarkowany	13	X
	Lekki	8	X
	Po raz pierwszy	46	X
	2. Wydane orzeczenia na podstawie art.5a ustawy	0	X

2. Osoby przed 16 rokiem życia

za kwartał 2
narastająco: nie

L.p.	Wyszczególnienie	Liczba
1	Wydane orzeczenia o odmowie ustalenia niepełnosprawności	0
2	Wydane orzeczenia o niezaliczeniu do osób niepełnosprawnych	6
3	Wydane orzeczenia o zaliczeniu do osób niepełnosprawnych	15
	Ogółem wydane orzeczenia	21