

**UCHWAŁA NR 1282/12**  
**Zarządu Powiatu w Stargardzie Szczecińskim**  
**z dnia 19 kwietnia 2012 r.**

**w sprawie przyjęcia sprawozdania Rb - WSa o wydatkach strukturalnych  
poniesionych przez jednostki sektora finansów publicznych**

Na podstawie art. 32 ust. 2 pkt 4 ustawy z dnia 5 czerwca 1998 r. o samorządzie powiatowym (Dz. U. z 2001 r. Nr 142, poz. 1592 z późniejszymi zmianami) w związku z § 4 pkt 3 Uchwały Nr 2743/10 Zarządu Powiatu w Stargardzie Szczecińskim z dnia 20 maja 2010 roku w sprawie ustalenia zasad sprawdzania sprawozdań budżetowych uchwała się, co następuje:

§ 1. Przyjmuje się roczne sprawozdanie Rb - WSa o wydatkach strukturalnych poniesionych przez jednostki sektora finansów publicznych za 2011 rok.



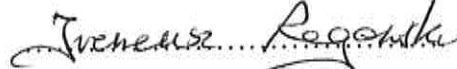


§ 2. Uchwała wchodzi w życie z dniem podjęcia.

Starosta – Waldemar Gil

Wicestarosta- Marek Stankiewicz

Członek Zarządu - Ireneusz Rogowski

Członek Zarządu – Iwona Wiśniewska

  
.....  
  
.....  
  
  
.....  


## UZASADNIENIE


do UCHWAŁY Nr 1282 /12 Zarządu Powiatu w Stargardzie Szczecińskim  
z dnia 19 kwietnia 2012 roku

Sprawozdanie zostało sporządzone i zostanie przekazane do Ministerstwa Finansów - Departamentu Polityki Regionalnej i Rolnictwa w wersji papierowej oraz elektronicznie zgodnie z uregulowaniami Rozporządzenia Ministra Finansów w sprawie sprawozdawczości budżetowej z dnia 3 lutego 2010 roku, a mianowicie:

- § 4 pkt 5 stanowiącego, że do sporządzania i przekazywania sprawozdań w imieniu jednostki zobowiązani są w zakresie budżetu jednostek samorządu terytorialnego przewodniczący zarządów jednostek samorządu terytorialnego,
- § 4 pkt 4 załącznika Nr 40 do wymienionego rozporządzenia wskazującego, że sprawozdanie to przekazuje się do dnia 30 kwietnia po upływie okresu sprawozdawczego.

Ponieważ wykonywanie budżetu należy do wyłącznej kompetencji Zarządu Powiatu, dlatego przedkłada się przedmiotowe sprawozdanie, którego dane wynikają wprost z ksiąg rachunkowych Powiatu.

SKARBNIK POWIATU

  
*Mirosława Makarska-Banaszak*

1282

Załącznik nr 30

MINISTERSTWO FINANSÓW, ul. Świętokrzyska 12, 00-916 Warszawa						
Nazwa i adres jednostki sprawozdawczej Zarząd Powiatu Stargardzkiego ul. Skarbowa 1 73-110 Stargard Szczeciński		<b>Rb-WSa</b> roczne sprawozdanie o wydatkach strukturalnych poniesionych przez jednostki samorządu terytorialnego  w roku 2011			Adresat Ministerstwo Finansów Departament Polityki Regionalnej i Rolnictwa ul. Świętokrzyska 12 00-916 Warszawa	
Numer identyfikacyjny REGON  811684210		Symbol terytorialny jednostki samorządu terytorialnego wg GUS (dot. wyłącznie jst)				
Symbol klasyfikacji budżetowej		WOJ.	POWIAT	GINA	TYP JEDN.	Przed wypełnieniem przeczytać instrukcję
części/woj.						
85	32	32	14	00	0	

w tys. zł  
bez znaku po przecinku

Lp.	Klasyfikacja wydatków strukturalnych	Kwota wydatków
1	2	3
1	<b>I. BADANIA I ROZWÓJ TECHNOLOGICZNY (B+RT), INNOWACJE I PRZEDSIĘBIORCZOŚĆ (2+3+4+5+6+7+8+9+10)</b>	0
2	01 Działalność B+RT prowadzona w ośrodkach badawczych	
3	02 Infrastruktura B+RT (w tym wyposażenie w sprzęt, oprzyrządowanie i szybkie sieci informatyczne łączące ośrodki badawcze) oraz specjalistyczne ośrodki kompetencji technologicznych	
4	03 Transfer technologii i udoskonalanie sieci współpracy między MŚP, między MŚP a innymi przedsiębiorstwami, uczelniami, wszelkiego rodzaju instytucjami na poziomie szkolnictwa pomaturalnego, władzami regionalnymi, ośrodkami badawczymi oraz biegunami naukowymi i technologicznymi (parkami naukowymi i technologicznymi, technopoliami itp.)	
5	04 Wsparcie na rzecz rozwoju B+RT, w szczególności w MŚP (w tym dostęp do usług związanych z B+RT w ośrodkach badawczych)	
6	05 Usługi w zakresie zaawansowanego wsparcia dla przedsiębiorstw i grup przedsiębiorstw	
7	06 Wsparcie na rzecz MŚP w zakresie promocji produktów i procesów przyjaznych dla środowiska (wdrożenie efektywnych systemów zarządzania środowiskiem, wdrożenie, stosowanie i użytkowanie technologii zapobiegania zanieczyszczeniom, wdrożenie czystych technologii do działalności produkcyjnej przedsiębiorstw)	
8	07 Inwestycje w przedsiębiorstwa bezpośrednio związane z dziedziną badań i innowacji (innowacyjne technologie, tworzenie przedsiębiorstw przez uczelnie, istniejące ośrodki B+RT i przedsiębiorstwa itp.)	

Lp.	Klasyfikacja wydatków strukturalnych	Kwota wydatków
9	<b>08</b> Inne inwestycje w przedsiębiorstwa	
10	<b>09</b> Inne działania mające na celu pobudzenie badań, innowacji i przedsiębiorczości w MŚP	
11	<b>II. SPOŁECZEŃSTWO INFORMACYJNE (12+13+14+15+16+17)</b>	90
12	<b>10</b> Infrastruktura telekomunikacyjna (w tym sieci szerokopasmowe)	54
13	<b>11</b> Technologie informacyjne i komunikacyjne - TIK (dostęp, bezpieczeństwo, interoperacyjność, zapobieganie zagrożeniom, badania, innowacje, treści cyfrowe itp.)	32
14	<b>12</b> Technologie informacyjne i komunikacyjne (sieci TEN-ICT)	
15	<b>13</b> Usługi i aplikacje dla obywateli (e-zdrowie, e-administracja, e-edukacja, e-integracja itp.)	4
16	<b>14</b> Usługi i aplikacje dla MŚP (e-handel, e-kształcenie i e-szkolenie, tworzenie sieci itp.)	
17	<b>15</b> Inne działania mające na celu poprawę dostępu MŚP do TIK i ich efektywne użytkowanie	
18	<b>III. TRANSPORT (19+20+21+22+23+24+25+26+27+28+29+30+31+32+33+34+35)</b>	4 598
19	<b>16</b> Kolej	
20	<b>17</b> Kolej (sieci TEN-T)	
21	<b>18</b> Tabor kolejowy	
22	<b>19</b> Tabor kolejowy (sieci TEN-T)	
23	<b>20</b> Autostrady i drogi ekspresowe	
24	<b>21</b> Autostrady (sieci TEN-T)	
25	<b>22</b> Drogi krajowe	
26	<b>23</b> Drogi regionalne, lokalne	4 524
27	<b>24</b> Ścieżki rowerowe	
28	<b>25</b> Transport miejski	
29	<b>26</b> Transport multimodalny	
30	<b>27</b> Transport multimodalny (sieci TEN-T)	
31	<b>28</b> Inteligentne systemy transportu	74
32	<b>29</b> Porty lotnicze	
33	<b>30</b> Porty	
34	<b>31</b> Śródlądowe drogi wodne (regionalne i lokalne)	
35	<b>32</b> Śródlądowe drogi wodne (sieci TEN-T)	
36	<b>IV. ENERGIA (37+38+39+40+41+42+43+44+45+46+47)</b>	1 442
37	<b>33</b> Energia elektryczna	
38	<b>34</b> Energia elektryczna (sieci TEN-E)	
39	<b>35</b> Gaz ziemny	
40	<b>36</b> Gaz ziemny (sieci TEN-E)	
41	<b>37</b> Produkty ropopochodne	
42	<b>38</b> Produkty ropopochodne (sieci TEN-E)	
43	<b>39</b> Energia odnawialna: wiatrowa	
44	<b>40</b> Energia odnawialna: słoneczna	
45	<b>41</b> Energia odnawialna: biomasa	

Lp.	Klasyfikacja wydatków strukturalnych	Kwota wydatków
46	42 Energia odnawialna: hydroelektryczna, geotermalna i pozostałe	
47	43 Efektywność energetyczna, produkcja skojarzona (kogeneracja), zarządzanie energią	1 442
48	<b>V. OCHRONA ŚRODOWISKA I ZAPOBIEGANIE ZAGROŻENIOM</b> (49+50+51+52+53+54+55+56+57+58+59)	125
49	44 Gospodarka odpadami komunalnymi i przemysłowymi	
50	45 Gospodarka i zaopatrzenie w wodę pitną	
51	46 Oczyszczanie ścieków	
52	47 Jakość powietrza	2
53	48 Zintegrowany system zapobiegania i kontroli zanieczyszczeń	
54	49 Dostosowanie do zmian klimatu i łagodzenie ich skutków	
55	50 Rewaloryzacja obszarów przemysłowych i rekultywacja skażonych gruntów	
56	51 Promowanie bioróżnorodności i ochrony przyrody (w tym NATURA 2000)	
57	52 Promowanie czystego transportu miejskiego	
58	53 Zapobieganie zagrożeniom naturalnym i technologicznym (w tym opracowanie i wdrażanie planów i instrumentów zapobiegania i zarządzania zagrożeniami)	118
59	54 Inne działania na rzecz ochrony środowiska i zapobiegania zagrożeniom	5
60	<b>VI. TURYSTYKA</b> (61+62+63)	0
61	55 Promowanie walorów przyrodniczych	
62	56 Ochrona i waloryzacja dziedzictwa przyrodniczego	
63	57 Inne wsparcie na rzecz wzmocnienia usług turystycznych	
64	<b>VII. KULTURA</b> (65+66+67)	271
65	58 Ochrona i zachowanie dziedzictwa kulturowego	269
66	59 Rozwój infrastruktury kultury	
67	60 Inne wsparcie dla poprawy usług w zakresie kultury	2
68	<b>VIII. REWITALIZACJA OBSZARÓW MIEJSKICH I WIEJSKICH</b> (69)	0
69	61 Zintegrowane projekty na rzecz rewitalizacji obszarów miejskich i wiejskich (68)	
70	<b>IX. ZWIĘKSZANIE ZDOLNOŚCI ADAPTACYJNYCH PRACOWNIKÓW, PRZEDSIĘBIORSTW I PRZEDSIĘBIORCÓW</b> (71+72+73)	13
71	62 Rozwój systemów i strategii uczenia się przez całe życie w przedsiębiorstwach; szkolenia i usługi na rzecz zwiększenia zdolności adaptacyjnych pracowników do zmian; promowanie przedsiębiorczości i innowacji	13
72	63 Opracowywanie i upowszechnianie innowacyjnych i bardziej wydajnych form organizacji pracy	



Lp.	Klasyfikacja wydatków strukturalnych	Kwota wydatków
73	64 Rozwój specjalistycznych usług w zakresie zatrudnienia, szkolenia i wsparcia w związku z restrukturyzacją sektorów i przedsiębiorstw, rozwój systemów przewidywania zmian w sferze zatrudnienia oraz zapotrzebowania na kwalifikacje i przyszłych wymogów w zakresie zatrudnienia i kwalifikacji	
74	<b>X. POPRAWA DOSTĘPU DO ZATRUDNIENIA I JEGO TRWAŁOŚCI (75+76+77+78+79+80)</b>	7 402
75	65 Modernizacja i wzmacnianie instytucji rynku pracy	1 146
76	66 Wdrażanie aktywnych i prewencyjnych instrumentów rynku pracy	5 823
77	67 Działania na rzecz aktywnego starzenia się oraz wydłużania życia zawodowego	
78	68 Wsparcie na rzecz samozatrudnienia i zakładania działalności gospodarczej	433
79	69 Działania na rzecz zwiększenia trwałego udziału kobiet w zatrudnieniu oraz ich rozwoju zawodowego w perspektywie zmniejszenia dyskryminacji ze względu na płeć na rynku pracy oraz lepszego godzenia życia zawodowego z prywatnym, a zwłaszcza większego dostępu do usług opiekuńczo-wychowawczych nad dziećmi i osobami zależnymi	
80	70 Działania na rzecz zwiększenia udziału migrantów w zatrudnieniu w perspektywie wzmocnienia ich integracji społecznej	
81	<b>XI. POPRAWA INTEGRACJI SPOŁECZNEJ OSÓB W NIEKORZYSTNEJ SYTUACJI (82)</b>	4 103
82	71 Ścieżki integracji i powrotu do zatrudnienia dla osób w gorszym położeniu; zwalczanie dyskryminacji w dostępie do rynku pracy i rozwoju kariery zawodowej oraz promowanie akceptacji dla różnorodności w miejscu pracy	4 103
83	<b>XII. POPRAWA JAKOŚCI KAPITAŁU LUDZKIEGO (84+85+86)</b>	815
84	72 Opracowywanie, uruchomienie i wdrożenie reform systemów kształcenia i szkolenia w celu zwiększenia zdolności do zatrudnienia, zwiększenia stopnia dostosowania systemów kształcenia i szkolenia do potrzeb rynku pracy oraz systematycznego podnoszenia kwalifikacji kadry systemu oświaty w perspektywie gospodarki opartej na innowacji i wiedzy	215
85	73 Działania na rzecz zwiększenia udziału w kształceniu i szkoleniu przez całe życie, w szczególności poprzez przedsięwzięcia na rzecz ograniczenia przedwczesnego porzucania skolaryzacji, minimalizowania dyskryminacji ze względu na płeć oraz poprawy jakości i dostępu do kształcenia i szkoleń na poziomie podstawowym, zawodowym i wyższym	600
86	74 Rozwój potencjału ludzkiego w zakresie badań i innowacji w szczególności poprzez studia podyplomowe i szkolenia naukowców oraz poprzez współpracę sieciową między uczelniami, ośrodkami badawczymi i przedsiębiorstwami	
87	<b>XIII. INWESTYCJE W INFRASTRUKTURĘ SPOŁECZNĄ (88+89+90+91+92)</b>	2 210
88	75 Infrastruktura edukacji	616
89	76 Infrastruktura ochrony zdrowia	777

Lp.	Klasyfikacja wydatków strukturalnych	Kwota wydatków
90	77 Infrastruktura opiekuńczo-wychowawcza	817
91	78 Infrastruktura mieszkalnictwa	
92	79 Pozostała infrastruktura społeczna	
93	<b>XIV. STYMULOWANIE REFORM W ZAKRESIE ZATRUDNIENIA ORAZ INTEGRACJI SPOŁECZNEJ (94)</b>	0
94	80 Promowanie partnerstw, porozumień i inicjatyw poprzez tworzenie sieci współpracy	
95	<b>XV. WZMACNIANIE ZDOLNOŚCI INSTYTUCJONALNYCH NA POZIOMIE KRAJOWYM, REGIONALNYM I LOKALNYM (96)</b>	214
96	81 Rozwiązania na rzecz podniesienia jakości opracowania, monitorowania, ewaluacji polityk i programów na poziomie krajowym, regionalnym i lokalnym, wzmocnienie zdolności w zakresie realizacji polityk i programów	214
97	<b>XVI. REKOMPENSATA ZA PODNIESIONE KOSZTY ROZWOJU REGIONÓW PERYFERYJNYCH (98+99+100)</b>	0
98	82 Rekompensata podniesionych kosztów związanych z utrudnionym dostępem oraz rozproszeniem terytorialnym	
99	83 Szczególne działania na rzecz zrekompensowania podniesionych kosztów wynikających z wielkości rynku	
100	84 Szczególne działania na rzecz zrekompensowania podniesionych kosztów związanych z warunkami klimatycznymi i ukształtowaniem terenu	
101	<b>XVII. POMOC TECHNICZNA (102+103)</b>	35
102	85 Przygotowanie, realizacja, monitorowanie i kontrola	26
103	86 Ocena, badania, ekspertyzy, informacja i komunikacja	9
104	<b>Razem (1+11+18+36+48+60+64+68+70+74+81+83+87+93+95+97+101)</b>	21 318

Liczba sprawozdań jednostkowych objętych sprawozdaniem łącznym	22
--	----

Data: 18.04.2012 r.

Tel. 91 48 04 859

Sporządził: Magdalena Masłowska

-Główny księgowy/Skarbnik: Mirosława Makarska-Banaszak

-Kierownik jednostki/Przewodniczący zarządu: Waldemar Gil

SKARBNIK POWIATU

Mirosława Makarska-Banaszak

STAROSTA

Waldemar Gil