

Uchwała Nr 1270/12
Zarządu Powiatu w Stargardzie Szczecińskim
z dnia 12 kwietnia 2012 r.
w sprawie przyjęcia kwartalnej informacji z realizacji zadań przez Powiatowy Zespół do
Spraw Orzekania o Niepełnosprawności

Na podstawie art. 32 ust. 1 oraz art 33 ustawy z dnia 5 czerwca 1998 roku o samorządzie powiatowym (Dz. U. z 2001 r. Nr 142, poz. 1592 z późn. zm.) w zw. z § 34 ust. 1 rozporządzenia Ministra Gospodarki, Pracy i Polityki Społecznej z dnia 15 lipca 2003 r. w sprawie orzekania o niepełnosprawności i stopniu niepełnosprawności (Dz. U. Nr 139, poz. 1328 z późn. zm.)

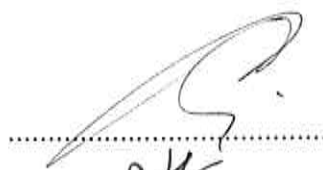
§ 1. Przyjmuje się kwartalną informację z realizacji zadań przez Powiatowy Zespół do Spraw Orzekania o Niepełnosprawności.

§2. Sprawozdanie stanowi załącznik do niniejszej uchwały.

§3. Wykonanie uchwały powierza się Przewodniczącej Powiatowego Zespołu do Spraw Orzekania o Niepełnosprawności.

§4. Uchwała wchodzi w życie z dniem podjęcia.

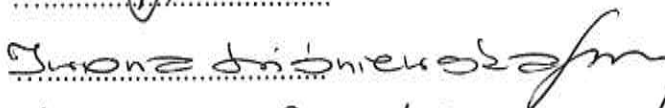
Waldemar Gil - Starosta Stargardzki



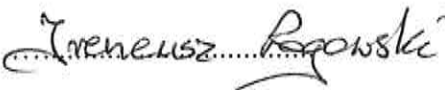
Marek Stankiewicz – Członek Zarządu



Iwona Wiśniewska – Członek Zarządu



Ireneusz Rogowski – Członek Zarządu



Uzasadnienie

Zgodnie z § 34 ust. 1 rozporządzenia Ministra Gospodarki, Pracy i Polityki Społecznej z dnia 15 lipca 2003 r. w sprawie orzekania o niepełnosprawności i stopniu niepełnosprawności (Dz. U. Nr 139, poz. 1328 z późn. zm.) starosta przedkłada wojewodzie kwartalne informacje o realizacji zadań z zakresu administracji rządowej przez Powiatowy Zespół do Spraw Orzekania o Niepełnosprawności. Zarząd Powiatu wykonuje zadania Powiatu określone przepisami prawa. W związku z tym podjęcie uchwały jest zasadne.

Przewodniczący Powiatowego Zespołu
do Spraw Orzekania o Niepełnosprawności
w Stargardzie Szczecińskim
Aswiczka Hienalier-Horia

Informacja zbiorcza o realizacji zadań Powiatowego Zespołu do Spraw Orzekania o Niepełnosprawności w Stargardzie Szczecińskim
POWIAT ŁOBESKI
 za okres: I kwartał 2012 roku.

TABELA I. osoby powołane do powiatowego zespołu do spraw orzekania o niepełnosprawności

Lp.	Specjalność	I kwartał	II kwartał	III kwartał	IV kwartał
1	Przewodniczący	1			
2	Sekretarz	-			
3	Lekarze	13			
4	Psycholodzy	2			
5	Pedagodzy	3			
6	Doradcy zawodowi	2			
7	Pracownicy socjalni	4			
	RAZEM powołani	*25			
8	Pracownicy obsługi administracyjnej	3			
	Ogółem zatrudnieni w zespole	**28			

* rzeczywista liczba osób „razem powołanych” wynosi 23, ponieważ Pani Jadwiga Szklarska powołana jest zarządzeniem jako doradca zawodowy i pedagog

** Rzeczywista liczba osób „ogółem zatrudnionych w zespole” wynosi 25 ponieważ:
 - Pani Anna Tomczak jest zatrudniona w ramach umowy o pracę na czas nieokreślony (pracownik obsługi administracyjnej) i jest powołana zarządzeniem jako pedagog
 - Pani Emilia Machocka jest zatrudniona w ramach umowy o pracę na czas nieokreślony (pracownik obsługi administracyjnej) i jest powołana zarządzeniem jako pracownik socjalny
 - Pani Jadwiga Szklarska powołana jest zarządzeniem jako doradca zawodowy i pedagog

Na pracowników obsługi administracyjnej składają się:

- Pani Agnieszka Hensler-Horla- Przewodnicząca
- Pani Anna Frankowiak
- Pani Emilia Machocka

Tabela II. Liczba i cel przyjętych wniosków o ustalenie niepełnosprawności lub stopnia niepełnosprawności

1. Osoby po 16 roku życia

za kwartał 1/2012
narastająco NIE

Lp.	Cel złożenia wniosku	Liczba
1	Odpowiednie zatrudnienie	21
2	Szkolenie	0
3	Uczestnictwo w warsztatach terapii zajęciowej	0
4	Konieczność zaopatrzenia w przedmioty ortopedyczne i środki pomocnicze	13
5	Korzystanie z systemu środowiskowego wsparcia w samodzielnej egzystencji / korzystanie z usług socjalnych, opiekuńczych, terapeutycznych i rehabilitacyjnych/	20
6	Zasiłek stały	0
7	Zasiłek pielęgnacyjny	89
8	Korzystanie z karty parkingowej	8
9	Inne: jakie?	12
	Razem	163

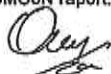


Tabela II. Liczba i cel przyjętych wniosków o ustalenie niepełnosprawności lub stopnia niepełnosprawności

2.Osoby przed 16 rokiem życia

za kwartał 1/2012
narastająco NIE

Lp.	Cel złożenia wniosku	Liczba
1	Zasilek pielęgnacyjny	45
2	Zasilek stały	1
3	Inne(jakie?)	1
	Razem	47



POWIATOWY ZESPÓŁ DS. ORZEKANIA O NIEPEŁNOSPRAWNOŚCI W STARGARDZIE SZCZECIŃSKIM

Tabela III.1. Liczba wydanych orzeczeń wg przyczyn niepełnosprawności, stopni niepełnosprawności, wieku, płci, wykształcenia i zatrudnienia Osoby powyżej 16 roku życia

za kwartał 1 roku 2012
narastająco: nie

Lp.	Symbole	STOPIEŃ NIEPEŁNOSPRAWNOŚCI			WIEK				PŁEĆ		WYKSZTAŁCENIE					ZATRUDNIENIE		
		znaczący	umiarko- wany	lekki	razem	16-25	26-40	41-60	60 i więcej	K	M	mniej niż pod- stawowe	podsta- wowe	zasadni- cze	średnie	wyższe	TAK	NIE
1	2	3	4	5	6	7	8	9	10	11	12	13	14	15	16	17	18	19
1	01-U	0	3	1	4	4	0	0	0	3	1	0	3	1	0	0	0	4
2	02-P	8	11	2	21	2	5	8	6	10	11	2	9	3	5	2	2	19
3	03-L	0	6	2	8	1	0	3	4	7	1	1	3	1	3	0	1	7
4	04-O	1	0	1	2	0	1	0	1	0	2	0	1	0	1	0	0	2
5	05-R	10	15	8	33	0	2	16	15	17	16	0	14	7	8	4	4	29
6	06-E	0	3	0	3	1	1	1	1	1	2	0	1	1	1	0	0	3
7	07-S	17	13	9	39	4	2	6	27	23	16	2	27	2	6	2	2	37
8	08-T	4	1	0	5	0	0	2	3	2	3	0	2	1	2	0	2	3
9	09-M	4	5	0	9	0	0	3	6	7	2	0	4	1	1	3	1	8
10	10-N	4	0	0	4	1	0	1	2	2	2	0	3	0	0	1	0	4
11	11-I	5	1	1	7	0	1	2	4	6	1	0	2	2	3	0	1	6
12	12-C	0	0	0	0	0	0	0	0	0	0	0	0	0	0	0	0	0
	RAZEM	53	58	24	135	13	12	42	68	78	57	5	69	19	30	12	13	122

Objaśnienia:

- 01-U - upośledzenia umysłowe,
- 02-P - choroby psychiczne,
- 03-L - zaburzenia głosu, mowy i choroby słuchu,
- 04-O - choroby narządu wzroku,
- 05-R - upośledzenia narządu ruchu,
- 06-E - epilepsja,
- 07-S - choroby układów oddechowego i krążenia,
- 08-T - choroby układu pokarmowego,
- 09-M - choroby układu moczowo-płciowego,
- 10-N - choroby neurologiczne,
- 11-I - inne, w tym schorzenia: endokrynologiczne, metaboliczne, zaburzenia enzymatyczne, choroby zakaźne i odzwierzęce, zeszczenia, choroby układu krwiotwórczego
- 12-C - całościowe zaburzenia rozwojowe

POWIATOWY ZESPÓŁ DS. ORZEKANIA O NIEPEŁNOSPRAWNOŚCI W STARGARDZIE SZCZECIŃSKIM

Tabela III.2. Liczba wydanych orzeczeń wg przyczyn niepełnosprawności, wieku i płci
Osoby przed 16 rokiem życia

za kwartał 1 roku 2012
narastająco: nie

L.p.	Przyczyny niepełnosprawności	Razem liczba orzeczeń	WIEK				PŁEĆ	
			0-3 lat	od 4-7 lat	od 8-16 lat	K	M	
			4	5	6	7	8	
1	2	3						
1	01-U	4	0	0	4	2	2	
2	02-P	2	0	2	0	0	2	
3	03-L	0	0	0	0	0	0	
4	04-O	0	0	0	0	0	0	
5	05-R	3	0	0	3	2	1	
6	06-E	1	0	1	0	0	1	
7	07-S	5	4	1	0	1	4	
8	08-T	1	0	0	1	0	1	
9	09-M	0	0	0	0	0	0	
10	10-N	4	0	2	2	2	2	
11	11-I	2	2	0	0	1	1	
12	12-C	2	2	0	0	0	2	
	RAZEM	24	8	6	10	8	16	

Objaśnienia:

- 01-U - upośledzenia umysłowe,
- 02-P - choroby psychiczne,
- 03-L - zaburzenia głosu, mowy i choroby słuchu,
- 04-O - choroby narządu wzroku,
- 05-R - upośledzenia narząduuchu,
- 06-E - epilepsja,
- 07-S - choroby układów oddechowego i krążenia,
- 08-T - choroby układu pokarmowego,
- 09-M - choroby układu moczowo-płciowego,
- 10-N - choroby neurologiczne,
- 11-I - inne, w tym schorzenia: endokrynologiczne, metaboliczne, zaburzenia enzymatyczne, choroby zakaźne i odzwierzęca, zeszpecenia, choroby układu krwiotwórczego
- 12-C - całościowe zaburzenia rozwojowe

POWIATOWY ZESPÓŁ DS. ORZEKANIA O NIEPEŁNOSPRAWNOŚCI W STARGARDZIE SZCZECIŃSKIM

Tabela IV. Wydanie orzeczenia przez powiatowe zespoły

1. Osoby po 16 roku życia

za kwartał 1
narastająco: nie

L.p.	Wyszczególnienie	Liczba	LICZBA
1	Wydane orzeczenia z określeniem stopnia niepełnosprawności	X	135
2	Wydane orzeczenia o niezaliczeniu do osób niepełnosprawnych	X	10
3	Wydane orzeczenia o odmowie ustalenia stopnia niepełnosprawności	X	2
4	Ogółem wydane orzeczenia	X	147
5	W tym:		
	1. Wydane orzeczenia o zaliczeniu do osób niepełnosprawnych		
	Znaczny	42	X
	Umiarkowany	31	X
	Lekki	15	X
	Po raz pierwszy	88	X
	2. Wydane orzeczenia na podstawie art.5a ustawy	0	X

2. Osoby przed 16 rokiem życia

za kwartał 1
narastająco: nie

L.p.	Wyszczególnienie	Liczba
1	Wydane orzeczenia o odmowie ustalenia niepełnosprawności	0
2	Wydane orzeczenia o niezaliczeniu do osób niepełnosprawnych	18
3	Wydane orzeczenia o zaliczeniu do osób niepełnosprawnych	24
	Ogółem wydane orzeczenia	42

Tabela V. Liczba wydanych legitymacji

za kwartał 1/2012
narastająco NIE

Lp.	Wyszczególnienie	Liczba
1	Legitymacje wydane osobom przed 16 rokiem życia na podstawie ważnych orzeczeń o niepełnosprawności	8
2	Legitymacje wydane osobom po 16 roku życia na podstawie ważnych orzeczeń o stopniu niepełnosprawności	36
3	Legitymacje wydane osobom po 16 roku życia na podstawie ważnych orzeczeń o wskazaniach do ulg i uprawnień	0
	Ogółem	44

TABELA VI. Wydatki Powiatowego Zespołu do Spraw Orzekania o Niepełnosprawności w Stargardzie Szczecińskim dla powiatu łobeskiego

narastająco za kwartał I 2012 r.

Lp.	Wyszczególnienie	Kwartał I	Kwartał II	Kwartał III	Kwartał IV	Jm
1.	Wynagrodzenia wraz z pochodnymi	6260	-	-	-	zł
2.	Umowy cywilno-prawne	5043	-	-	-	zł
3.	Wydatki pozostałe	4150	-	-	-	zł
4.	Ogółem wydatki (1+2+3)	15453	-	-	-	zł
5.	W tym:	3444	-	-	-	zł
	- orzeczenia osób do 16 roku życia					
	- orzeczenia osób powyżej 16 roku życia	12009	-	-	-	zł
6.	Wielkość wydatków z budżetu wojewody	15453	-	-	-	zł
7.	Wielkość wydatków z budżetów samorządów	-	-	-	-	zł
8.	Zatrudnienie w przeliczeniu na pełne etaty	-	-	-	-	-
9.	Liczba osób, z którymi zawarto umowy cywilno prawne	-	-	-	-	-
10.	Liczba zawartych umów cywilno prawnych	-	-	-	-	-

Tabela VII

Za okres I kwartał 2012 r.

POWIAT ŁOBESKI

Liczba orzeczonych osób z podziałem na miejsce zamieszkania (miasto, wieś)

Lp.	wyszczególnienie	Liczba osób poniżej 16 roku życia	Liczba osób powyżej 16 roku życia
1	Liczba osób, które uzyskały orzeczenie w okresie sprawozdawczym zamieszkujących na wsi	8	55
2	Liczba osób, które uzyskały orzeczenie w okresie sprawozdawczym zamieszkujących w mieście	17	88
3	Ogółem	25	143

Tabela VIII
Za okres I kwartał 2012 r.

Liczba zarejestrowanych wniosków i wydanych orzeczeń z terenu powiatu łobeskiego

	Osoby powyżej 16 roku życia	Osoby do 16 roku życia
zarejestrowano	163	47
orzeczone	147	42

**Informacja zbiorcza o realizacji zadań Powiatowego Zespołu do Spraw Orzekania
o Niepełnosprawności w Stargardzie Szczecińskim
za okres: I kwartał 2012 roku.**

**TABELA I. osoby powołane do powiatowego zespołu do spraw orzekania
o niepełnosprawności**

Lp.	Specjalność	I kwartał	II kwartał	III kwartał	IV kwartał
1	Przewodniczący	1			
2	Sekretarz	-			
3	Lekarze	13			
4	Psycholodzy	2			
5	Pedagodzy	3			
6	Doradcy zawodowi	2			
7	Pracownicy socjalni	4			
	RAZEM powołani	*25			
8	Pracownicy obsługi administracyjnej	3			
	Ogółem zatrudnieni w zespole	**28			

* rzeczywista liczba osób „razem powołanych” wynosi 23, ponieważ Pani Jadwiga Szklarska powołana jest zarządzeniem jako doradca zawodowy i pedagog

** Rzeczywista liczba osób „ogółem zatrudnionych w zespole” wynosi 25 ponieważ:
- Pani Anna Tomczak jest zatrudniona w ramach umowy o pracę na czas nieokreślony (pracownik obsługi administracyjnej) i jest powołana zarządzeniem jako pedagog
- Pani Emilia Machocka jest zatrudniona w ramach umowy o pracę na czas nieokreślony (pracownik obsługi administracyjnej) i jest powołana zarządzeniem jako pracownik socjalny
- Pani Jadwiga Szklarska powołana jest zarządzeniem jako doradca zawodowy i pedagog

Na pracowników obsługi administracyjnej składają się:

- Pani Agnieszka Hensler-Horla- Przewodniczący
- Pani Anna Frankowiak
- Pani Emilia Machocka

Tabela II. Liczba i cel przyjętych wniosków o ustalenie niepełnosprawności lub stopnia niepełnosprawności

1. Osoby po 16 roku życia

za kwartał 1/2012
narastająco NIE

Lp.	Cel złożenia wniosku	Liczba
1	Odpowiednie zatrudnienie	162
2	Szkolenie	2
3	Uczestnictwo w warsztatach terapii zajęciowej	7
4	Konieczność zaopatrzenia w przedmioty ortopedyczne i środki pomocnicze	53
5	Korzystanie z systemu środowiskowego wsparcia w samodzielnej egzystencji / korzystanie z usług socjalnych, opiekuńczych, terapeutycznych i rehabilitacyjnych/	128
6	Zasiłek stały	0
7	Zasiłek pielęgnacyjny	409
8	Korzystanie z karty parkingowej	25
9	Inne: jakie?	45
	Razem	831



Tabela II. Liczba i cel przyjętych wniosków o ustalenie niepełnosprawności lub stopnia niepełnosprawności

2.Osoby przed 16 rokiem życia

za kwartał 1/2012
narastająco NIE

Lp.	Cel złożenia wniosku	Liczba
1	Zasilek pielęgnacyjny	95
2	Zasilek stały	0
3	Inne(jakie?)	0
	Razem	95

POWIATOWY ZESPÓŁ DS. ORZEKANIA O NIEPEŁNOSPRAWNOŚCI W STARGARDZIE SZCZECIŃSKIM

Tabela III.1. Liczba wydanych orzeczeń wg przyczyn niepełnosprawności, stopni niepełnosprawności, wieku, płci, wykształcenia i zatrudnienia Osoby powyżej 16 roku życia

za kwartał 1 roku 2012
narastająco: nie

Lp.	Symbole	STOPIEŃ NIEPEŁNOSPRAWNOŚCI			WIEK				PŁEĆ		WYKSZTAŁCENIE					ZATRUDNIENIE		
		znaczny	umiarkowany	lekki	razem	16-25	26-40	41-60	60 i więcej	K	M	mniej niż podstawowe	podstawowe	zasadnicze	średnie	wyższe	TAK	NIE
1	2	3	4	5	6	7	8	9	10	11	12	13	14	15	16	17	18	19
1	01-U	3	16	0	19	10	6	3	0	7	12	2	14	3	0	0	1	18
2	02-P	20	38	16	74	4	11	38	21	43	31	3	23	22	24	2	3	71
3	03-L	4	14	14	32	6	1	9	16	15	17	1	12	11	7	1	3	29
4	04-O	5	8	9	22	1	2	13	6	12	10	0	4	7	9	2	2	20
5	05-R	44	112	59	215	13	16	109	77	127	88	6	73	57	66	13	22	193
6	06-E	0	5	3	8	4	1	3	0	3	5	0	5	3	0	0	0	8
7	07-S	62	45	22	129	3	3	46	77	49	80	6	44	45	27	7	11	118
8	08-T	17	9	5	31	1	3	17	10	12	19	1	7	14	6	3	3	28
9	09-M	24	22	3	49	1	1	25	22	35	14	0	10	18	16	5	6	43
10	10-N	4	6	5	15	1	2	11	1	8	7	1	8	1	4	1	1	14
11	11-I	8	11	7	26	4	6	10	6	13	13	0	8	6	8	4	3	23
12	12-C	0	0	0	0	0	0	0	0	0	0	0	0	0	0	0	0	0
	RAZEM	191	286	143	620	48	52	284	236	324	296	20	208	187	167	38	55	565

Objaśnienia:

- 01-U - upośledzenia umysłowe,
- 02-P - choroby psychiczne,
- 03-L - zaburzenia głosu, mowy i choroby słuchu,
- 04-O - choroby narządu wzroku,
- 05-R - upośledzenia narządu ruchu,
- 06-E - epilepsja,
- 07-S - choroby układów oddechowego i krążenia,
- 08-T - choroby układu pokarmowego,
- 09-M - choroby układu moczowo-płciowego,
- 10-N - choroby neurologiczne,
- 11-I - inne, w tym schorzenia: endokrynologiczne, metaboliczne, zaburzenia enzymatyczne, choroby zakaźne i odzwierzęce, zeszpecenia, choroby układu krwiotwórczego
- 12-C - całościowe zaburzenia rozwojowe

POWIATOWY ZESPÓŁ DS. ORZEKANIA O NIEPEŁNOSPRAWNOŚCI W STARGARDZIE SZCZECIŃSKIM

Tabela III.2. Liczba wydanych orzeczeń wg przyczyn niepełnosprawności, wieku i płci
Osoby przed 16 rokiem życia

za kwartał 1 roku 2012
narastająco: nie

L.p.	Przyczyny niepełnosprawności	Razem liczba orzeczeń	WIEK			PŁEĆ	
			0-3 lat	od 4-7 lat	od 8-16 lat	K	M
1	2	3	4	5	8	7	8
1	01-U	2	0	1	1	2	0
2	02-P	8	2	3	3	1	7
3	03-L	9	4	2	3	2	7
4	04-O	3	0	1	2	2	1
5	05-R	8	3	0	5	4	4
6	06-E	5	2	0	3	2	3
7	07-S	9	4	2	3	5	4
8	08-T	2	2	0	0	1	1
9	09-M	1	1	0	0	1	0
10	10-N	3	1	0	2	1	2
11	11-I	10	5	1	4	3	7
12	12-C	1	0	0	1	1	0
	RAZEM	61	24	10	27	25	36

Objaśnienia:

- 01-U - upośledzenia umysłowe,
- 02-P - choroby psychiczne,
- 03-L - zaburzenia głosu, mowy i choroby słuchu,
- 04-O - choroby narządu wzroku,
- 05-R - upośledzenia narządu ruchu,
- 06-E - epilepsja,
- 07-S - choroby układów oddechowego i krążenia,
- 08-T - choroby układu pokarmowego,
- 09-M - choroby układu moczowo-płciowego,
- 10-N - choroby neurologiczne,
- 11-I - inne, w tym schorzenia: endokrynologiczne, metaboliczne, zaburzenia enzymatyczne, choroby zakaźne i odzwierzęce, zeszczenia, choroby układu krwiotwórczego
- 12-C - całościowe zaburzenia rozwojowe

POWIATOWY ZESPÓŁ DS. ORZEKANIA O NIEPEŁNOSPRAWNOŚCI W STARGARDZIE SZCZECIŃSKIM

Tabela IV. Wydanie orzeczenia przez powiatowe zespoły

1. Osoby po 16 roku życia

za kwartał 1
narastająco: nie

L.p.	Wyszczególnienie	Liczba	LICZBA
1	Wydane orzeczenia z określeniem stopnia niepełnosprawności	X	620
2	Wydane orzeczenia o niezaliczeniu do osób niepełnosprawnych	X	52
3	Wydane orzeczenia o odmowie ustalenia stopnia niepełnosprawności	X	23
4	Ogółem wydane orzeczenia	X	695
5	W tym:		
	1. Wydane orzeczenia o zaliczeniu do osób niepełnosprawnych		
	Znaczny	97	X
	Umiarkowany	112	X
	Lekki	70	X
	Po raz pierwszy	279	X
	2. Wydane orzeczenia na podstawie art.5a ustawy	0	X

2. Osoby przed 16 rokiem życia

za kwartał 1
narastająco: nie

L.p.	Wyszczególnienie	Liczba
1	Wydane orzeczenia o odmowie ustalenia niepełnosprawności	0
2	Wydane orzeczenia o niezaliczeniu do osób niepełnosprawnych	28
3	Wydane orzeczenia o zaliczeniu do osób niepełnosprawnych	61
	Ogółem wydane orzeczenia	89



Tabela V. Liczba wydanych legitymacji

za kwartał 1/2012
narastająco NIE

Lp.	Wyszczególnienie	Liczba
1	Legitymacje wydane osobom przed 16 rokiem życia na podstawie ważnych orzeczeń o niepełnosprawności	48
2	Legitymacje wydane osobom po 16 roku życia na podstawie ważnych orzeczeń o stopniu niepełnosprawności	208
3	Legitymacje wydane osobom po 16 roku życia na podstawie ważnych orzeczeń o wskazaniach do ulg i uprawnień	0
	Ogółem	256



TABELA VI. Wydatki Powiatowego Zespołu do Spraw Orzekania o Niepełnosprawności w Stargardzie Szczecińskim

za kwartał I 2012 r.

Lp.	Wyszczególnienie	Kwartał I	Kwartał II	Kwartał III	Kwartał IV	Jm
1.	Wynagrodzenia wraz z pochodnymi	32634,63	-	-	-	zł
2.	Umowy cywilno-prawne	7490	-	-	-	zł
3.	Wydatki pozostałe	20950,85	-	-	-	zł
4.	Ogółem wydatki (1+2+3)	61075,48	-	-	-	zł
5.	W tym:	6943	-	-	-	zł
	- orzeczenia osób do 16 roku życia					
	- orzeczenia osób powyżej 16 roku życia	54133,48	-	-	-	zł
6.	Wielkość wydatków z budżetu wojewody	54525,48	-	-	-	zł
7.	Wielkość wydatków z budżetów samorządów	6550	-	-	-	zł
8.	Zatrudnienie w przeliczeniu na pełne etaty	-	-	-	-	-
9.	Liczba osób, z którymi zawarto umowy cywilno prawne	-	-	-	-	-
10.	Liczba zawartych umów cywilno prawnych	-	-	-	-	-

Oluy

Tabela VII

Za okres I kwartał 2012 r.

Liczba orzeczonych osób z podziałem na miejsce zamieszkania (miasto, wieś)

Lp.	wyszczególnienie	Liczba osób poniżej 16 roku życia	Liczba osób powyżej 16 roku życia
1	Liczba osób, które uzyskały orzeczenie w okresie sprawozdawczym zamieszkujących na wsi	23	185
2	Liczba osób, które uzyskały orzeczenie w okresie sprawozdawczym zamieszkujących w mieście	71	492
3	Ogółem	94	677



Tabela VIII

Za okres I kwartał 2012 r.

Liczba zarejestrowanych wniosków i wydanych orzeczeń z terenu powiatu łobeskiego

	Osoby powyżej 16 roku życia	Osoby do 16 roku życia
zarejestrowano	163	47
orzeczone	147	42