

**UCHWAŁA NR 2037/13**  
**Zarządu Powiatu w Stargardzie Szczecińskim**  
**z dnia 30 kwietnia 2013 r.**

**w sprawie przyjęcia sprawozdania finansowego**

Na podstawie art. 32 ust. 2 pkt. 4 ustawy z dnia 5 czerwca 1998 r. o samorządzie powiatowym (Dz. U. z 2001 r. Nr 142, poz. 1592 z późniejszymi zmianami) w związku z § 26 ust.1 pkt. 4 rozporządzenia Ministra Finansów z dnia 5 lipca 2010 r. w sprawie szczególnych zasad rachunkowości oraz planów kont dla budżetu państwa, budżetów jednostek samorządu terytorialnego, jednostek budżetowych, samorządowych zakładów budżetowych, państwowych funduszy celowych oraz państwowych jednostek budżetowych mających siedzibę poza granicami Rzeczypospolitej Polskiej (Dz. U. z 2010 r. Nr 128, poz.861 z późniejszymi zmianami), uchwała się, co następuje:

§ 1. Przyjmuje się sprawozdanie finansowe za 2012 rok składające się z :

- 1) łącznego bilansu obejmującego dane wynikające z bilansów samorządowych jednostek budżetowych,
- 2) łącznego rachunku zysków i strat obejmującego dane wynikające z rachunków zysków i strat samorządowych jednostek budżetowych,
- 3) łącznego zestawienia zmian w funduszu obejmującego dane wynikające z zestawień zmian w funduszu samorządowych jednostek budżetowych.

§ 2. Uchwała wchodzi w życie z dniem podjęcia.

Starosta – Waldemar Gil

Wicestarosta – Marek Stankiewicz

Członek Zarządu - Ireneusz Rogowski

Członek Zarządu – Iwona Wiśniewska

.....  
.....  
Ireneusz Rogowski  
Iwona Wiśniewska

## UZASADNIENIE

do projektu UCHWAŁY Nr 2037 /13 Zarządu Powiatu w Stargardzie Szczecińskim z dnia 30 kwietnia 2013 roku

Zgodnie z § 20 ust.1 rozporządzenia Ministra Finansów z dnia 5 lipca 2010 r. w sprawie szczególnych zasad rachunkowości oraz planów kont dla budżetu państwa, budżetów jednostek samorządu terytorialnego, jednostek budżetowych, samorządowych zakładów budżetowych, państwowych funduszy celowych oraz państwowych jednostek budżetowych mających siedzibę poza granicami Rzeczypospolitej Polskiej (Dz.U.10.128, poz.861 z późniejszymi zmianami) sprawozdanie finansowe jednostki samorządu terytorialnego składa się z :

- 1) łącznego bilansu obejmującego dane wynikające z bilansów samorządowych jednostek budżetowych i samorządowych zakładów budżetowych, zawierającego informacje w zakresie ustalonym w załączniku nr 5 do rozporządzenia,
- 2) łącznego rachunku zysków i strat obejmującego dane wynikające z rachunków zysków i strat samorządowych jednostek budżetowych i samorządowych zakładów budżetowych, zawierającego informacje w zakresie ustalonym w załączniku nr 7 do rozporządzenia,
- 3) łącznego zestawienia zmian w funduszu obejmującego dane wynikające z zestawień zmian w funduszu samorządowych jednostek budżetowych i samorządowych zakładów budżetowych, zawierającego informacje w zakresie ustalonym w załączniku nr 8 do rozporządzenia.

Łączne sprawozdanie finansowe powiatu obejmuje sprawozdania finansowe następujących jednostek budżetowych:

- 1) Starostwa Powiatowego w Stargardzie Szczecińskim,
- 2) Zarządu Dróg Powiatowych w Stargardzie Szczecińskim,
- 3) Komendy Powiatowej Państwowej Straży Pożarnej w Stargardzie Szczecińskim,
- 4) Powiatowego Inspektoratu Nadzoru Budowlanego w Stargardzie Szczecińskim,
- 5) Domu Dziecka nr 1 w Stargardzie Szczecińskim,
- 6) Domu Dziecka nr 2 w Stargardzie Szczecińskim,
- 7) Domu Pomocy Społecznej w Dolicach,
- 8) Powiatowego Centrum Pomocy Rodzinie w Stargardzie Szczecińskim,
- 9) Powiatowego Urząd Pracy w Stargardzie Szczecińskim,
- 10) Zespołu Szkół Specjalnych w Stargardzie Szczecińskim,
- 11) I Liceum Ogólnokształcące w Stargardzie Szczecińskim,
- 12) II Liceum Ogólnokształcące w Stargardzie Szczecińskim,
- 13) Zespołu Szkół nr 5 w Stargardzie Szczecińskim,
- 14) Zespołu Szkół nr 1 w Stargardzie Szczecińskim,
- 15) Zespołu Szkół nr 2 w Stargardzie Szczecińskim,
- 16) Zespołu Szkół Budowlano-Technicznych w Stargardzie Szczecińskim,
- 17) Powiatowego Ośrodka Doskonalenia Nauczycieli w Stargardzie Szczecińskim,
- 18) Poradni Psychologiczno - Pedagogiczna w Stargardzie Szczecińskim,
- 19) Bursy Szkolnej w Stargardzie Szczecińskim,
- 20) Centrum Kształcenia Praktycznego w Stargardzie Szczecińskim.
- 21) Powiatowego Ośrodka Dokumentacji Geodezyjnej i Kartograficznej w Stargardzie Szczecińskim,
- 22) Centrum Obsługi Placówek Opiekuńczo – Wychowawczych w Stargardzie Szczecińskim,
- 23) Placówki Opiekuńczo – Wychowawczej nr 1 w Stargardzie Szczecińskim ,
- 24) Placówki Opiekuńczo – Wychowawczej nr 2 w Stargardzie Szczecińskim,
- 25) Placówki Opiekuńczo – Wychowawczej nr 3 w Stargardzie Szczecińskim ,

- 26) Placówki Opiekuńczo – Wychowawczej nr 4 w Witkowo Drugie 24c,  
 27) Placówki Opiekuńczo – Wychowawczej nr 5 w Stargardzie Szczecińskim,  
 28) Placówki Opiekuńczo – Wychowawczej nr 6 w Stargardzie Szczecińskim.

Zgodnie z § 20 ust.2 wyżej wymienionego rozporządzenia sporządzając sprawozdanie, o którym mowa w ust.1, dokonano odpowiednich wyłączeń wzajemnych rozliczeń między jednostkami budżetowymi:

1) w łącznym bilansie dokonano wyłączeń jak poniżej:

	Wyszczególnienie	Bilans zamknięcia na dzień 31.12.2012 r.	wyłączenia	Bilans zamknięcia na dzień 31.12.2012 r. po wyłączeniach
<b>A</b>	<b>Aktywa trwałe</b>	<b>255 429 306,63</b>		<b>255 429 306,63</b>
I	Wartości niematerialne i prawne	144 706,66		144 706,66
II	Rzeczowe aktywa trwałe	250 174 822,97		250 174 822,97
1.	Środki trwałe	248 457 388,95		248 457 388,95
1.1	Grunty	57 575 197,07		57 575 197,07
1.2	Budynki, lokale i obiekty inżynierii lądowej i wodnej	188 757 893,96		188 757 893,96
1.3	Urządzenia techniczne i maszyny	1 295 853,65		1 295 853,65
1.4	Środki transportu	615 336,73		615 336,73
1.5	Inne środki trwałe	213 107,54		213 107,54
2.	Środki trwałe w budowie (inwestycje)	1 717 434,02		1 717 434,02
3.	Zaliczki ns środki trwałe w budowie (inwestycje)	0,00		0,00
III	Należności długoterminowe	4 279 109,71		4 279 109,71
IV	Długoterminowe aktywa finansowe	830 667,29		830 667,29
1	Akcje i udziały	70 000,00		70 000,00
2	Inne papiery wartościowe	760 667,29		760 667,29
3	Inne długoterminowe aktywa finansowe	0,00		0,00
V	Wartość mienia zlikwidowanych jednostek	0,00		0,00
<b>B</b>	<b>Aktywa obrotowe</b>	<b>6 412 917,97</b>	<b>437,12</b>	<b>6 412 480,85</b>
I	Zapasy	425 883,23		425 883,23
1	Materiały	403 359,47		403 359,47
2	Półprodukty i produkty w toku	0,00		0,00
3	Produkty gotowe	22 523,76		22 523,76
4	Towary	0,00		0,00
II	Należności krótkoterminowe	2 963 435,36	437,12	2 962 998,24
1	Należności z tytułu dostaw i usług	15 510,15	437,12	15 073,03
2	Należności od budżetów	5 140,76		5 140,76
3	Należności z tyt. ubezpieczeń społecznych i innych świadczeń	71,36		71,36
4	Pozostałe należności	2 942 663,19		2 942 663,19
5	Rozliczenia z tyt. środków na wydatki budżetowe i z tyt. dochodów budżetowych	49,90		49,90

III	Krótkoterminowe aktywa finansowe	3 011 986,19		3 011 986,19
1	Środki pieniężne w kasie	4 732,35		4 732,35
2	Środki pieniężne na rachunkach bankowych	990 947,50		990 947,50
3	Środki pieniężne państwowego funduszu celowego	2 015 126,30		2 015 126,30
4	Inne środki pieniężne	1 180,04		1 180,04
5	Akcje lub udziały	0,00		0,00
6	Inne papiery wartościowe	0,00		0,00
7	Inne krótkoterminowe aktywa finansowe	0,00		0,00
IV	Rozliczenia międzyokresowe	11 613,19		11 613,19
		0,00		0,00
	<b>suma aktywów</b>	<b>261 842 224,60</b>	<b>437,12</b>	<b>261 841 787,48</b>
	<b>PASYWA</b>	0,00		0,00
<b>A</b>	<b>Fundusz</b>	242 106 763,61		242 106 763,61
I	Fundusz jednostki	244 517 471,46		244 517 471,46
II	Wynik finansowy netto	-2 410 707,85		-2 410 707,85
1	Zysk netto	79 693 613,66		79 693 613,66
2	Strata netto	-82 104 321,51		-82 104 321,51
III	Nadwyżka środków obrotowych	0,00		0,00
IV	Odpisy z wyniku finansowego	0,00		0,00
V	Fundusz mienia zlikwidowanych jednostek	0,00		0,00
<b>B</b>	<b>Państwowe fundusze celowe</b>	1 923 648,75		1 923 648,75
<b>C</b>	<b>Zobowiązania i rezerwy na zobowiązania</b>	10 987 267,20	437,12	10 986 830,08
I	Zobowiązania długoterminowe	0,00		0,00
II	Zobowiązania krótkoterminowe	8 133 262,20	437,12	8 132 825,08
1	Zobowiązania z tytułu dostaw i usług	238 215,96	437,12	237 778,84
2	Zobowiązania wobec budżetów	329 317,31	0,00	329 317,31
3	Zobowiązania z tytułu ubezpieczeń i innych świadczeń	2 753 792,92		2 753 792,92
4	Zobowiązania z tyt. wynagrodzeń	3 298 605,15		3 298 605,15
5	Pozostałe zobowiązania	1 154 408,05		1 154 408,05
6	Sumy obce (depozytowe, zabezpieczenie wykonania umów)	227 692,69		227 692,69
7	Rozliczenia z tyt. środków na wydatki budżetowe i	131 230,12		131 230,12
		0,00		0,00
III	Rezerwy na zobowiązania	2 854 005,00		2 854 005,00
<b>D</b>	<b>Fundusze specjalne</b>	1 456 681,71		1 456 681,71
1	Zakładowy Fundusz Świadczeń Socjalnych	1 456 681,71		1 456 681,71
2	Inne Fundusze	0,00		0,00
<b>E</b>	<b>Rozliczenia międzyokresowe</b>	5 367 863,33		5 367 863,33
I	Rozliczenia międzyokresowe przychodów	5 367 863,33		5 367 863,33
II	Inne rozliczenia międzyokresowe	0,00		0,00
		0,00		0,00
	<b>suma pasywów</b>	<b>261 842 224,60</b>	<b>437,12</b>	<b>261 841 787,48</b>

2) w łącznym rachunku zysków i strat dokonano wyłączeń jak poniżej:

Lp.	Wyszczególnienie	Stan na dzień 31.12.2012 r.	wyłączenia	Stan na dzień 31.12.2012 r. po wyłączeniach
A.	Przychody netto i zrównane z nimi	98 941 099,25	178 948,48	98 815 276,74
I	Przychody netto ze sprzedaży produktów	203 127,74	5 777,94	197 349,80
II	zmiana stanu produktów	-39 289,25		-39 289,25
III	Koszt wytworzenia produktów na własne potrzeby jednostki			0,00
IV	Przychody netto ze sprzedaży towar. i materiałów			
V	Dotacje na finansowanie działalności podstawowej	0,00		0,00
VI	Przychody z tyt. dochodów budżetowych	98 777 260,76	120 044,57	98 657 216,19
B	Koszty działalności operacyjnej	99 160 400,23	178 948,48	98 981 451,75
I	Amortyzacja	13 205 968,27		13 205 968,27
II	Zużycie materiałów i energii	6 339 979,63	12 799,47	6 327 180,16
III	Usługi obce	9 151 029,85	144 260,18	9 006 769,67
IV	Podatki i opłaty	431 036,99	12 416,85	418 620,14
V	Wynagrodzenia	49 974 265,18		49 974 265,18
VI	Ubezpieczenia społ i inne świadczenia	11 954 634,01	8 450,00	11 946 184,01
VII	Pozostałe koszty rodzajowe	530 008,98	1 021,98	528 987,00
VIII	Wartość sprzedanych towarów i materiałów	0,00		0,00
IX	Inne świadczenia finansowane z budżetu	7 572 446,83		7 572 446,83
X	Pozostałe obciążenia	1 030,49		1 030,49
C	Zysk(strata)z działalności podstawowej (A-B)	-219 300,98		-166 175,01
D	Pozostałe przychody operacyjne	1 193 995,20	53 125,97	1 140 869,23
I	Zysk ze zbycia niefinansowych aktywów trwałych	316 704,44		316 704,44
II	Dotacje			0,00
III	Inne przychody operacyjne	877 290,76	53 125,97	824 164,79
E	Pozostałe koszty operacyjne	1 802 611,17		1 802 611,17
I.	Koszty inwestycji finansowanych ze środków własnych samorządowych zakładów budżetowych i dochodów jednostek budżetowych gromadzonych na wydzielonym rachunku	0,00		0,00
I	Pozostałe koszty operacyjne	1 802 611,17		1 802 611,17
F	Zysk strata z działalności operacyjnej	-827 916,95		-827 916,95
G	Przychody finansowe	1 259 994,98		1 259 994,98
I	Dywidendy i udziały w zyskach			0,00
II	Odsetki	307 476,42		307 476,42
III	Inne	952 518,56		952 518,56
H	Koszty finansowe	2 842 785,88		2 842 785,88
I	Odsetki	16 768,23		16 768,23
II	Inne	2 826 017,65		2 826 017,65
I	Zysk i strata z działalności gospodarczej	-2 410 707,85		-2 410 707,85
J	Wynik zdarzeń nadzwyczajnych	0,00		0,00
I	Zyski nadzwyczajne	0,00		0,00
II	Straty nadzwyczajne	0,00		0,00

K	Zysk strata	-2 410 707,85		-2 410 707,85
L	Podatek dochodowy			0,00
M	Pozostałe obowiązkowe zmniejszenia zysku			0,00
N	Zysk strata netto	-2 410 707,85		-2 410 707,85

3) w łącznym zestawieniu zmian w funduszu dokonano wyłączeń jak poniżej:

	Wyszczególnienie	Stan na dzień 31.12.2012 r.	wyłączenia	Stan na dzień 31.12.2012 r. po wyłączeniach
I	<b>fundusz jednostki</b>	<b>232 870 152,56</b>		<b>232 870 152,56</b>
1.	<b>zwiększenia</b>	<b>229 846 061,15</b>	21 572 070,54	<b>208 273 990,61</b>
	zysk bilansowy za rok ubiegły	95 601 248,22		95 601 248,22
	zrealizowane wydatki budżetowe	101 002 159,86		101 002 159,86
	Zrealizowane płatności ze źr europejskich	0,00		0,00
	środki na inwestycje	4 107 286,46		4 107 286,46
	aktualizacja środków trwałych	0,00		0,00
	nieodpłatnie otrzymane źr trwałe i inwestycje	27 150 812,32	21 572 070,54	5 578 741,78
	aktywa przejęte od zlikwidowanych jednostek	162 238,18		162 238,18
	aktywa otrzymane w ramach centralnego zaopatrzenia	2 637,12		2 637,12
	pozostałe odpisy	0,00		0,00
	inne zwiększenia	1 819 678,99		1 819 678,99
2.	<b>zmniejszenia</b>	<b>218 198 742,25</b>	21 572 070,54	<b>196 626 671,71</b>
	strata za rok ubiegły	81 388 333,94		81 388 333,94
	zrealizowane dochody budżetowe	101 480 235,83		101 480 235,83
	rozliczenie wyniku finansowego i środków obrotowych za rok ubiegły	0,00		0,00
	dotacje i środki na inwestycje	10 376 253,31		10 376 253,31
	aktualizacja środków trwałych	0,00		0,00
	wartość sprzedanych i nieodpłatnie przekazanych środków trwałych	22 826 164,51	21 572 070,54	1 254 093,97
	pasywa przejęte od zlikwidowanych jednostek	148 725,24		148 725,24
	aktywa przekazane w ramach centralnego zaopatrzenia	0,00		0,00
	Inne zmniejszenia	1 979 029,42		1 979 029,42
II	<b>Fundusz jednostki na koniec okresu</b>	<b>244 517 471,46</b>		<b>244 517 471,46</b>
III	<b>Wynik finansowy netto za rok bieżący</b>	<b>-2 410 707,85</b>		<b>-2 410 707,85</b>
1.	Zysk netto	79 693 613,66		79 693 613,66
2.	Strata netto	82 104 321,51		82 104 321,51
IV	<b>Nadwyżka dochodów samorządowych jednostek budżetowych</b>	0,00		0,00
V.	<b>Fundusz (II+,-III-IV)</b>	<b>242 106 763,61</b>		<b>242 106 763,61</b>

Zarząd Powiatu zgodnie z wyżej wymienionym rozporządzeniem zobowiązany jest przekazać łączne sprawozdanie finansowe składające się z :

- 1) łącznego bilansu obejmującego dane wynikające z bilansów samorządowych jednostek budżetowych,
- 2) łącznego rachunku zysków i strat obejmującego dane wynikające z rachunków zysków i strat samorządowych jednostek budżetowych,
- 3) łącznego zestawienia zmian w funduszu obejmującego dane wynikające z zestawień zmian w funduszu samorządowych jednostek budżetowych.

Regionalnej Izbie Obrachunkowej w Szczecinie w terminie do 30 kwietnia roku następnego.

SKARBNIK POWIATU  
  
*Mirosława Makarska-Banaszak*

Nazwa i adres jednostki sprawozdawczej  Powiat Stargardzki ul. Skarbowa 1  73-110 STARGARD SZCZECIŃSKI	BILANS jednostki budżetowej i samorządowego zakładu budżetowego  sporządzony na dzień 31-12-2012 r.	Adresat: Regionalna Izba Obrachunkowa w Szczecinie
		Wysłać bez pisma przewodniego 55B58814C3E879AA 
Numer identyfikacyjny REGON  811684210		

AKTYWA	Stan na początek roku	Stan na koniec roku	PASYWA	Stan na początek roku	Stan na koniec roku
A Aktywa trwałe	259 453 869,92	255 429 306,63	A Fundusz	247 083 066,84	242 106 763,61
A.I Wartości niematerialne i prawne	106 969,93	144 706,66	A.I Fundusz jednostki	232 870 152,56	244 517 471,46
A.II Rzeczowe aktywa trwałe	255 420 468,35	250 174 822,97	A.II Wynik finansowy netto (+,-)	14 212 914,28	-2 410 707,85
A.II.1 Środki trwałe	252 715 089,74	248 457 388,95	A.II.1 Zysk netto (+)	95 601 248,22	79 693 613,66
A.II.1.1 Grunty	55 259 748,74	57 575 197,07	A.II.2 Strata netto (-)	-81 388 333,94	-82 104 321,51
A.II.1.2 Budynki, lokale i obiekty inżynierii lądowej i wodnej	195 043 642,18	188 757 893,96	A.III Nadwyżka środków obrotowych (-)	0,00	0,00
A.II.1.3 Urządzenia techniczne i maszyny	1 230 758,99	1 295 853,65	A.IV Odpisy z wyniku finansowego (-)	0,00	0,00
A.II.1.4 Środki transportu	872 524,76	615 336,73	A.V Fundusz mienia zlikwidowanych jednostek	0,00	0,00
A.II.1.5 Inne środki trwałe	308 415,07	213 107,54	B Państwowe fundusze celowe	2 438 347,87	1 923 648,75
A.II.2 Środki trwałe w budowie (inwestycje)	2 705 378,61	1 717 434,02	C Zobowiązania i rezerwy na zobowiązania	12 180 134,14	10 986 830,08
A.II.3 Zaliczka na środki trwałe w budowie (inwestycje)	0,00	0,00	C.I Zobowiązania długoterminowe	0,00	0,00
A.III Należności długoterminowe	3 081 574,06	4 279 109,71	C.II Zobowiązania krótkoterminowe	9 827 348,96	8 132 825,08
A.IV Długoterminowe aktywa finansowe	844 857,58	830 667,29	C.II.1 Zobowiązania z tytułu dostaw i usług	368 375,03	237 778,84
A.IV.1 Akcje i udziały	70 000,00	70 000,00	C.II.2 Zobowiązania wobec budżetów	320 631,13	329 317,31
A.IV.2 Inne papiery wartościowe	774 857,58	760 667,29	C.II.3 Zobowiązania z tytułu ubezpieczeń i innych świadczeń	2 548 655,33	2 753 792,92
A.IV.3 Inne długoterminowe aktywa finansowe	0,00	0,00	C.II.4 Zobowiązania z tytułu wynagrodzeń	3 223 054,44	3 298 605,15
A.V Wartość mienia zlikwidowanych jednostek	0,00	0,00	C.II.5 Pozostałe zobowiązania	2 841 376,95	1 154 408,05
B Aktywa obrotowe	7 218 915,44	6 412 480,85	C.II.6 Sumy obce (depozytowe, zabezpieczenie wykonania umów)	414 628,60	227 692,69

SKARBNIK POWIATU

Mirosława Makarska-Banaszak  
(główny księgowy)

BeSTia

2013-04-26

(rok, miesiąc, dzień)  
55B58814C3E879AA

WICESTAROSTA

Marek Stanekiewicz

Członek Zarządu  
Ireneusz Rogowski

STAROSTA

Waldemar Gil

(kierownik jednostki)

Członek Zarządu  
Iwona Wiśniewska



B.I Zapasy	612 452,67	425 883,23	C.II.7 Rozliczenia z tytułu środków na wydatki budżetowe i z tytułu dochodów budżetowych	110 627,48	131 230,12
B.I.1 Materiały	612 452,67	403 359,47	C.III Rezerwy na zobowiązania	2 352 785,18	2 854 005,00
B.I.2 Półprodukty i produkty w toku	0,00	0,00	D Fundusze specjalne	1 247 723,66	1 456 681,71
B.I.3 Produkty gotowe	0,00	22 523,76	D.1 Zakładowy Fundusz Świadczeń Socjalnych	1 247 723,66	1 456 681,71
B.I.4 Towary	0,00	0,00	D.2 Inne fundusze	0,00	0,00
B.II Należności krótkoterminowe	2 875 478,62	2 962 998,24	E Rozliczenia międzyokresowe	3 723 512,85	5 367 863,33
B.II.1 Należności z tytułu dostaw i usług	116 801,58	15 073,03	E.I Rozliczenia międzyokresowe przychodów	3 723 512,85	5 367 863,33
B.II.2 Należności od budżetów	2 624,81	5 140,76	E.II Inne rozliczenia międzyokresowe	0,00	0,00
B.II.3 Należności z tytułu ubezpieczeń i innych świadczeń	71,36	71,36			
B.II.4 Pozostałe należności	2 755 332,30	2 942 663,19			
B.II.5 Rozliczenia z tytułu środków na wydatki budżetowe i z tytułu dochodów budżetowych	648,57	49,90			
B.III Krótkoterminowe aktywa finansowe	3 283 728,47	3 011 986,19			
B.III.1 Środki pieniężne w kasie	1 385,41	4 732,35			
B.III.2 Środki pieniężne na rachunkach bankowych	3 162 688,41	990 947,50			
B.III.3 Środki pieniężne państwowego funduszu celowego	113 701,94	2 015 126,30			
B.III.4 Inne środki pieniężne	5 952,71	1 180,04			
B.III.5 Akcje lub udziały	0,00	0,00			
B.III.6 Inne papiery wartościowe	0,00	0,00			
B.III.7 Inne krótkoterminowe aktywa finansowe	0,00	0,00			
B.IV Rozliczenia międzyokresowe	447 255,68	11 613,19			
<b>Suma aktywów</b>	<b>266 672 785,36</b>	<b>261 841 787,48</b>	<b>Suma pasywów</b>	<b>266 672 785,36</b>	<b>261 841 787,48</b>

A. Objasnienie - wykazane w bilansie wartości aktywów trwałych i obrotowych są pomniejszone odpowiednio o umorzenie i odpisy aktualizujące.

B. Informacje uzupełniające istotne dla rzetelności i przejrzystości sytuacji finansowej i majątkowej

SKARBNIK POWIATU

Mironiwa Małachka Banaszak  
(główny księgowy)

BeSTia

2013-04-26

(rok, miesiąc, dzień)

55B58814C3E879AA

Wicestarosta

Marek Stankiewicz

STAROSTA

Waldemar Gil

Członek Zarządu (kierownik jednostki)

Ireneusz Rogowski

Członek Zarządu

Iwona Wisniewska

Symbol	Opis	Wartość
1	Umorzenie wartości niematerialnych i prawnych	1 416 150,10
2	Umorzenie środków trwałych	138 787 670,95
3	Umorzenie pozostałych środków trwałych	12 666 967,58
4	Odpisy aktualizujące środki trwałe	0,00
5	Odpisy aktualizujące środki trwałe w budowie	0,00
6	Odpisy aktualizujące wartości niematerialne i prawne	0,00
7	Odpisy aktualizujące należności	249 970,78
08.	Prognozowane nagrody jubileuszowe w 2013 r.	642 350,04
09.	Prognozowane nagrody jubileuszowe w 2014 r.	508 079,95
10.	Prognozowane nagrody jubileuszowe w 2015 r.	695 442,20
11.	Prognozowane nagrody jubileuszowe w 2016 r.	501 070,98
12.	Prognozowane odprawy emerytalne w 2013 r.	543 452,76
13.	Prognozowane odprawy emerytalne w 2014 r.	456 988,39
14.	Prognozowane odprawy emerytalne w 2015 r.	473 995,72
15.	Prognozowane odprawy emerytalne w 2016 r.	434 907,60

SKARBNIK POWIATU

Mirosława Makarska-Banaszak

(główny księgowy)

BeSTia

Wicestarosta

Marek Stanekiewicz

STAROSTA

Waldemar Gil

2013-04-26

(rok, miesiąc, dzień) Członek Zarządu (kierownik jednostki)

55B58814C3E879AA

Ireneusz Rogowski

Członek Zarządu

Iwona Wiśniewska

SKARBNIK POWIATU  
  
Mirosława Makarska-Banaszak

(główny księgowy)

BeSTia

2013-04-26

(rok, miesiąc, dzień)

55B58814C3E879AA

Wicestarosta  
  
Marek Stanekiewicz


Członek Zarządu (kierownik jednostki)

Ireneusz Rogowski

STAROSTA  
  
Waldemar Gil

Członek Zarządu

Iwona Wiśniewska

Nazwa i adres jednostki sprawozdawczej Powiat Stargardzki ul. Skarbowska 1 73-110 STARGARD SZCZECIŃSKI	Rachunek zysków i strat jednostki (wariant porównawczy)  sporządzony na na dzień 31-12-2012 r.	Adresat: Regionalna Izba Obrachunkowa w Szczecinie	
Numer identyfikacyjny REGON <b>811684210</b>		Wysłać bez pisma przewodniego 400380609F72066C 	
		Stan na koniec roku poprzedniego	Stan na koniec roku bieżącego
A. Przychody netto z podstawowej działalności operacyjnej	115 792 662,13	98 815 276,74	
A.I. Przychody netto ze sprzedaży produktów	170 292,22	197 349,80	
A.II. Zmiana stanu produktów (zwiększenia - wartość dodatnia, zmniejszenie - wartość ujemna)	-54 706,25	-39 289,25	
A.III. Koszt wytworzenia produktów na własne potrzeby jednostki	0,00	0,00	
A.IV. Przychody netto ze sprzedaży towarów i materiałów	0,00	0,00	
A.V. Dotacje na finansowanie działalności podstawowej	0,00	0,00	
A.VI. Przychody z tytułu dochodów budżetowych	115 677 076,16	98 657 216,19	
B. Koszty działalności operacyjnej	97 853 237,96	98 981 451,75	
B.I. Amortyzacja	12 666 637,78	13 205 968,27	
B.II. Zużycie materiałów i energii	6 449 258,70	6 327 180,16	
B.III. Usługi obce	9 758 634,45	9 006 769,67	
B.IV. Podatki i opłaty	206 945,54	418 620,14	
B.V. Wynagrodzenia	49 723 900,15	49 974 265,18	
B.VI. Ubezpieczenia społeczne i inne świadczenia dla pracowników	11 026 495,55	11 946 184,01	
B.VII. Pozostałe koszty rodzajowe	3 184 074,12	528 987,00	
B.VIII. Wartość sprzedanych towarów i materiałów	0,00	0,00	
B.IX. Inne świadczenia finansowane z budżetu	4 818 600,65	7 572 446,83	
B.X. Pozostałe obciążenia	18 691,02	1 030,49	
C. Zysk (strata) z działalności podstawowej (A - B)	17 939 424,17	-166 175,01	
D. Pozostałe przychody operacyjne	1 049 309,79	1 140 869,23	
D.I. Zysk ze zbycia niefinansowych aktywów trwałych	423 271,52	316 704,44	
D.II. Dotacje	0,00	0,00	
D.III. Inne przychody operacyjne	626 038,27	824 164,79	
E. Pozostałe koszty operacyjne	2 784 527,52	1 802 611,17	
E.I. Koszty inwestycji finansowanych ze środków własnych samorządowych zakładów budżetowych i dochodów jednostek budżetowych gromadzonych na wydzielonym rachunku	0,00	0,00	

SKARBNIK POWIATU

główny księgowy  
 Mirosława Mukarska-Banaszak  
 BeSTia

2013-04-26

rok, miesiąc, dzień  
 400380609F72066C

Wicestarosta

Marek Stankiewicz

Członek Zarządu  
 Ireneusz Rogowski

STAROSTA

Waldemar Gil

Członek Zarządu  
 Irena Wiśniewska

kierownik jednostki

E.II.	Pozostałe koszty operacyjne	2 784 527,52	1 802 611,17
F.	Zysk (strata) z działalności operacyjnej (C + D - E)	16 204 206,44	-827 916,95
G.	Przychody finansowe	516 089,81	1 259 994,98
G.I.	Dywidendy i udziały w zyskach	0,00	0,00
G.II.	Odsetki	246 447,49	307 476,42
G.III.	Inne	269 642,32	952 518,56
H.	Koszty finansowe	2 220 106,11	2 842 785,88
H.I.	Odsetki	10 554,72	16 768,23
H.II.	Inne	2 209 551,39	2 826 017,65
I.	Zysk (strata) z działalności gospodarczej (F + G - H)	14 500 190,14	-2 410 707,85
J.	Wynik zdarzeń nadzwyczajnych (J.I. - J.II.)	-287 275,86	0,00
J.I.	Zyski nadzwyczajne	6 608,75	0,00
J.II.	Straty nadzwyczajne	293 884,61	0,00
K.	Zysk (strata) brutto (I +- J)	14 212 914,28	-2 410 707,85
L.	Podatek dochodowy	0,00	0,00
M.	Pozostałe obowiązkowe zmniejszenia zysku (zwiększenia straty) oraz nadwyżki środków obrotowych	0,00	0,00
N.	Zysk (strata) netto (K - L - M)	14 212 914,28	-2 410 707,85

Informacje uzupełniające istotne dla oceny rzetelności i przejrzystości sytuacji finansowej :

SKARBNIK POWIATU

Mirosława Makarska-Banaszak

główny księgowy

BeSTia

2013-04-26

rok, miesiąc, dzień

400380609F72066C

Wicestarosta

Marek Staniewicz

Członek Zarządu

Ireneusz Rogowski

STAROSTA

Waldemar Gil

Członek Zarządu

Iwona Wisniewska

kierownik jednostki

Wyjaśnienia do sprawozdania

SKARBNIK POWIATU

Mirostawa Makarska-Banaszak

główny księgowy

BeSTia

2013-04-26

rok, miesiąc, dzień

400380609F72066C

Wicestarosta

Marek Stankiewicz

STAROSTA


Waldemar Gil

Członek Zarządu kierownik jednostki

Ireneusz Rogowski

Członek Zarządu

Wioletta Wiśniewska

Nazwa i adres jednostki sprawozdawczej Powiat Stargardzki ul. Skarbowska 1 73-110 STARGARD SZCZECIŃSKI	Zestawienie zmian w funduszu jednostki	Adresat: Regionalna Izba Obrachunkowa w Szczecinie	
Numer identyfikacyjny REGON <b>811684210</b>	sporządzone na na dzień 31-12-2012 r.	Wysłać bez pisma przewodniego 9F95ECA649A3C230 	
		Stan na koniec roku poprzedniego	Stan na koniec roku bieżącego
I. Fundusz jednostki na początku okresu (BO)		221 371 984,11	232 870 152,56
I.1. Zwiększenie funduszu (z tytułu)		254 983 237,28	208 273 990,61
I.1.1. Zysk bilansowy za rok ubiegły		78 615 376,81	95 601 248,22
I.1.2. Zrealizowane wydatki budżetowe		119 972 780,77	101 002 159,86
I.1.3. Zrealizowane płatności ze środków europejskich		0,00	0,00
I.1.4. Środki na inwestycje		13 050 966,57	4 107 286,46
I.1.5. Aktualizacja wyceny środków trwałych		0,00	0,00
I.1.6. Nieodpłatnie otrzymane środki trwałe i środki trwałe w budowie oraz wartości niematerialne i prawne		41 642 865,00	5 578 741,78
I.1.7. Aktywa przejęte od zlikwidowanych lub połączonych jednostek		1 183 220,16	162 238,18
I.1.8. Aktywa otrzymane w ramach centralnego zaopatrzenia		0,00	2 637,12
I.1.9. Pozostałe odpisy z wyniku finansowego za rok bieżący		0,00	0,00
I.1.10. Inne zwiększenia		518 027,97	1 819 678,99
I.2. Zmniejszenia funduszu jednostki (z tytułu)		243 485 068,83	196 626 671,71
I.2.1. Strata za rok ubiegły		67 572 442,51	81 388 333,94
I.2.2. Zrealizowane dochody budżetowe		116 823 657,56	101 480 235,83
I.2.3. Rozliczenie wyniku finansowego i środków obrotowych za rok ubiegły		0,00	0,00
I.2.4. Dotacje i środki na inwestycje		19 698 961,89	10 376 253,31
I.2.5. Aktualizacja wyceny środków trwałych		0,00	0,00
I.2.6. Wartość sprzedanych i nieodpłatnie przekazanych środków trwałych i środków trwałych w budowie oraz wartości niematerialnych i prawnych		3 112 731,06	1 254 093,97
I.2.7. Pasywa przejęte od zlikwidowanych lub połączonych jednostek		17 032 723,77	148 725,24
I.2.8. Aktywa przekazane w ramach centralnego zaopatrzenia		0,00	0,00
I.2.9. Inne zmniejszenia		19 244 552,04	1 979 029,42
II. Fundusz jednostki na koniec okresu (BZ)		232 870 152,56	244 517 471,46
III. Wynik finansowy netto za rok bieżący (+,-)		14 212 914,28	-2 410 707,85
III.1. zysk netto (+)		95 601 248,22	79 693 613,66

SKARBNIK POWIATU

Miroslawa Makarska-Banaszak

główny księgowy

BeSTia

2013-04-26

rok, miesiąc, dzień

9F95ECA649A3C230

Wicestarosta

Marek Szankiewicz

Członek Zarządu

Ireneusz Hogowski

STAROSTA

Waldemar Gil

Członek Zarządu

Irena Wiśniewska

kierownik jednostki

III.2.	strata netto (-)	-81 388 333,94	-82 104 321,51
IV.	Nadwyżka dochodów jednostek budżetowych, nadwyżka środków obrotowych samorządowych zakładów budżetowych	0,00	0,00
V.	Fundusz (II+,-III-IV)	247 083 066,84	242 106 763,61

Informacje uzupełniające istotne dla oceny rzetelności i przejrzystości sytuacji finansowej :

SKARBNIK POWIATU  
  
 Mirosława Makarska-Banaszak

główny księgowy


BeSTia


2013-04-26

rok, miesiąc, dzień  
 9F95ECA649A3C230

Wicestarosta  
  
 Ireneusz Rogowski

STAROSTA  
  
 Waldemar Gil

Członek Zarządu  
  
 Ireneusz Rogowski

kierownik jednostki  
 Członek Zarządu  
  
 Luana Wiśniewska



SKARBNIK POWIATU  
*Mirosława Makarska-Banaszak*

główny księgowy

BeSTia

2013-04-26

rok, miesiąc, dzień

9F95ECA649A3C230

Wicestarosta  
*Marek Stankiewicz*

STAROSTA  
*Waldemar Gil*

kierownik jednostki  
Członek Zarządu *Ireneusz Fogowski*  
Członek Zarządu *Monika Wisniewska*