

Uchwała Nr 2484/14
Zarządu Powiatu w Stargardzie Szczecińskim
z dnia 9 stycznia 2014 r.

w sprawie przyjęcia kwartalnej informacji z realizacji zadań przez
Powiatowy Zespół do Spraw Orzekania o Niepełnosprawności
w Stargardzie Szczecińskim

Na podstawie art. 32 ust. 1 oraz art 33 ustawy z dnia 5 czerwca 1998 roku o samorządzie powiatowym (Dz. U. z 2013 r. Nr 595 ze zm.) w zw. z § 34 ust. 1 rozporządzenia Ministra Gospodarki, Pracy i Polityki Społecznej z dnia 15 lipca 2003 r. w sprawie orzekania o niepełnosprawności i stopniu niepełnosprawności (Dz. U. Nr 139, poz. 1328 z późn. zm.) uchwała się co następuje:

§ 1. Przyjmuje się informację z realizacji zadań przez Powiatowy Zespół do Spraw Orzekania o Niepełnosprawności za IV kwartał 2013 r.

§2. Informacja o której mowa w § 1 stanowi załącznik do niniejszej uchwały.


§3. Wykonanie uchwały powierza się Przewodniczącej Powiatowego Zespołu do Spraw Orzekania o Niepełnosprawności.

§4. Uchwała wchodzi w życie z dniem podjęcia.

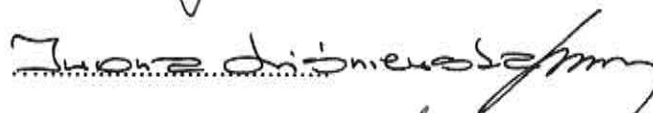
Waldemar Gil - Starosta Stargardzki



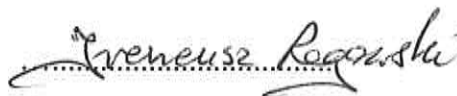
Marek Stankiewicz – Wicestarosta



Iwona Wiśniewska – Członek Zarządu



Ireneusz Rogowski – Członek Zarządu



Uzasadnienie

Zgodnie z § 34 ust. 1 rozporządzenia Ministra Gospodarki, Pracy i Polityki Społecznej z dnia 15 lipca 2003 r. w sprawie orzekania o niepełnosprawności i stopniu niepełnosprawności (Dz. U. Nr 139, poz. 1328 z późn. zm.) starosta przedkłada wojewodzie kwartalne informacje o realizacji zadań z zakresu administracji rządowej przez Powiatowy Zespół do Spraw Orzekania o Niepełnosprawności. Zarząd Powiatu wykonuje zadania Powiatu określone przepisami prawa.

W związku z tym podjęcie uchwały jest zasadne.

Joanna Banaszewska
Banaszewska
Przewodniczący Powiatowego Zespołu
do Spraw Orzekania o Niepełnosprawności
w Stargardzie Szczecińskim

**Informacja zbiorcza o realizacji zadań Powiatowego Zespołu do Spraw Orzekania
o Niepełnosprawności w Stargardzie Szczecińskim**

**Powiat Stargardzki i Łobeski
NARASTAJĄCO
za okres: IV kwartał 2013 roku.**

**TABELA I. osoby powołane do powiatowego zespołu do spraw orzekania
o niepełnosprawności**

Lp.	Specjalność	I kwartał	II kwartał	III kwartał	IV kwartał
1	Przewodniczący	1	1	1	1
2	Sekretarz	1	1	1	1
3	Lekarze	10	10	10	10
4	Psycholodzy	2	2	2	2
5	Pedagodzy	1	1	1	1
6	Doradcy zawodowi	2	2	2	2
7	Pracownicy socjalni	4	4	4	4
	RAZEM powołani	*21	*21	*21	*21
8	Pracownicy obsługi administracyjnej	1	1	1	1
	Ogółem zatrudnieni w zespole	22	22	22	22

* rzeczywista liczba osób „razem powołanych” wynosi 20, ponieważ Pani Jadwiga Szklarska powołana jest zarządzeniem starosty jako doradca zawodowy i pedagog

Na pracowników obsługi administracyjnej składają się:

- pani Magdalena Nowosadowska- pomoc administracyjna

Tabela II. Liczba i cel przyjętych wniosków o ustalenie niepełnosprawności lub stopnia niepełnosprawności

1. Osoby po 16 roku życia

za kwartał 4/2013
narastająco TAK

Lp.	Cel złożenia wniosku	Liczba
1	Odpowiednie zatrudnienie	672
2	Szkolenie	4
3	Uczestnictwo w warsztatach terapii zajęciowej	20
4	Konieczność zaopatrzenia w przedmioty ortopedyczne i środki pomocnicze	201
5	Korzystanie z systemu środowiskowego wsparcia w samodzielnej egzystencji / korzystanie z usług socjalnych, opiekuńczych, terapeutycznych i rehabilitacyjnych/	1 036
6	Zasilek stały	0
7	Zasilek pielęgnacyjny	1 080
8	Korzystanie z karty parkingowej	112
9	Inne: jakie?	34
	Razem	3 159

Tabela II. Liczba i cel przyjętych wniosków o ustalenie niepełnosprawności lub stopnia niepełnosprawności

2.Osoby przed 16 rokiem życia

za kwartał 4/2013
narastająco TAK

Lp.	Cel złożenia wniosku	Liczba
1	Zasilek pielęgnacyjny	477
2	Zasilek stały	5
3	Inne(jakie?)	17
	Razem	499

POWIATOWY ZESPÓŁ DS. ORZĘKANIA O NIEPEŁNOSPRAWNOŚCI W STARGARDZIE SZCZECIŃSKIM

Tabela III. 1. Liczba wydanych orzeczeń wg przyczyn niepełnosprawności, stopni niepełnosprawności, wieku, płci, wykształcenia i zatrudnienia
Osoby powyżej 16 roku życia

za kwartał 4 roku 2013
następująco: nie

Lp.	Symbol	STOPIEŃ NIEPEŁNOSPRAWNOŚCI					WIEK						PŁEĆ		WYKSZTAŁCENIE							ZATRUDNIENIE	
		znaczny	umiarko- wany	lekki	razem	16-25	26-40	41-60	60 i więcej	K	M	mniej niż pod- stawowe	podsta- wowe	zasadni- cze	średnie	wyższe	TAK	NIE					
1	2	3	4	5	6	7	8	9	10	11	12	13	14	15	16	17	18	19					
1	01-U	3	12	0	15	7	4	4	0	7	8	4	9	2	0	0	0	15					
2	02-P	21	51	20	92	5	19	54	14	41	51	14	28	24	24	2	5	87					
3	03-L	8	11	12	31	2	1	14	14	14	17	4	12	7	7	1	3	28					
4	04-O	8	4	3	15	3	2	4	6	3	12	3	4	3	4	1	1	14					
5	05-R	52	114	78	244	10	22	133	79	131	113	26	66	74	60	18	25	219					
6	06-E	0	11	0	11	3	1	5	2	6	5	0	3	3	4	1	1	10					
7	07-S	43	50	12	105	4	5	36	60	37	68	14	33	30	27	1	3	102					
8	08-T	20	7	14	41	5	3	14	19	15	26	7	5	21	3	5	2	39					
9	09-M	47	24	4	75	2	6	36	31	56	19	8	18	12	30	7	8	67					
10	10-N	17	12	8	37	1	5	23	8	16	21	6	11	10	7	3	4	33					
11	11-I	21	16	5	42	6	6	15	15	19	23	5	13	8	14	2	5	37					
12	12-C	1	0	0	1	1	0	0	0	0	1	1	0	0	0	0	0	1					
	RAZEM	241	312	156	709	49	74	338	248	345	364	92	202	194	180	41	57	652					

Objaśnienia:
 01-U - upośledzenia umysłowe,
 02-P - choroby psychiczne,
 03-L - zaburzenia głosu, mowy i choroby słuchu,
 04-O - choroby narządu wzroku,
 05-R - upośledzenia narządu ruchu,
 06-E - epilepsja,
 07-S - choroby układów oddechowego i krążenia,
 08-T - choroby układu pokarmowego,
 09-M - choroby układu moczowo-płciowego,
 10-N - choroby neurologiczne,
 11-I - inne, w tym schorzenia: endokrynologiczne, metaboliczne, zaburzenia enzymatyczne,
 choroby zakaźne i odzwierzęce, zespłecenia, choroby układu krwionośnego
 12-C - całościowe zaburzenia rozwojowe

POWIATOWY ZESPÓŁ DS. ORZEKANIA O NIEPEŁNOSPRAWNOŚCI W STARGARDZIE SZCZECIŃSKIM

Tabela III.2. Liczba wydanych orzeczeń wg przyczyn niepełnosprawności, wieku i płci
Osoby przed 16 rokiem życia

za kwartał 4 roku 2013
narastająco: tak

L.p.	Przyczyny niepełnosprawności	Razem liczba orzeczeń	WIEK				PLEĆ	
			0-3 lat	od 4-7 lat	od 8-16 lat	K	M	
			4	5	6	7	8	
1	2	3						
1	01-U	32	1	6	25	15	17	
2	02-P	44	2	13	29	8	36	
3	03-L	19	2	10	7	10	9	
4	04-O	19	5	7	7	8	11	
5	05-R	39	13	11	15	22	17	
6	06-E	18	2	6	10	9	9	
7	07-S	41	14	13	14	19	22	
8	08-T	6	3	0	3	5	1	
9	09-M	12	5	3	4	7	5	
10	10-N	29	15	10	4	13	16	
11	11-I	41	10	9	22	15	26	
12	12-C	53	14	18	21	9	44	
	RAZEM	353	86	106	161	140	213	

Objaśnienia:

- 01-U - upośledzenia umysłowe,
- 02-P - choroby psychiczne,
- 03-L - zaburzenia głosu, mowy i choroby słuchu,
- 04-O - choroby narządu wzroku,
- 05-R - upośledzenia narządu ruchu,
- 06-E - epilepsja,
- 07-S - choroby układów oddechowego i krążenia,
- 08-T - choroby układu pokarmowego,
- 09-M - choroby układu moczowo-płciowego,
- 10-N - choroby neurologiczne,
- 11-I - inne, w tym schorzenia: endokrynologiczne, metaboliczne, zaburzenia enzymatyczne, choroby zakaźne i odzwierzęce, zespęcenia, choroby układu krwiotwórczego
- 12-C - całościowe zaburzenia rozwojowe

POWIATOWY ZESPÓŁ DS. ORZEKANIA O NIEPEŁNOSPRAWNOŚCI W STARGARDZIE SZCZECIŃSKIM

Tabela IV. Wydanie orzeczenia przez powiatowe zespoły

1. Osoby po 16 roku życia

za kwartał 4
narastająco: tak

L.p.	Wyszczególnienie	Liczba	LICZBA
1	Wydane orzeczenia z określeniem stopnia niepełnosprawności	X	2774
2	Wydane orzeczenia o niezaliczeniu do osób niepełnosprawnych	X	138
3	Wydane orzeczenia o odmowie ustalenia stopnia niepełnosprawności	X	194
4	Ogółem wydane orzeczenia	X	3106
5	W tym:		
	1. Wydane orzeczenia o zaliczeniu do osób niepełnosprawnych		
	Znaczny	474	X
	Umiarkowany	564	X
	Lekki	389	X
	Po raz pierwszy	1427	X
	2. Wydane orzeczenia na podstawie art.5a ustawy	0	X

2. Osoby przed 16 rokiem życia

za kwartał 4
narastająco: tak

L.p.	Wyszczególnienie	Liczba
1	Wydane orzeczenia o odmowie ustalenia niepełnosprawności	8
2	Wydane orzeczenia o niezaliczeniu do osób niepełnosprawnych	124
3	Wydane orzeczenia o zaliczeniu do osób niepełnosprawnych	353
	Ogółem wydane orzeczenia	485

Tabela V. Liczba wydanych legitymacji

za kwartał 4/2013
narastająco TAK

Lp.	Wyszczególnienie	Liczba
1	Legitymacje wydane osobom przed 16 rokiem życia na podstawie ważnych orzeczeń o niepełnosprawności	177
2	Legitymacje wydane osobom po 16 roku życia na podstawie ważnych orzeczeń o stopniu niepełnosprawności	683
3	Legitymacje wydane osobom po 16 roku życia na podstawie ważnych orzeczeń o wskazaniach do ulg i uprawnień	0
	Ogółem	860

POWIATOWY ZESPÓŁ DS. ORZĘKANIA O NIEPEŁNOSPRAWNOŚCI W STAROGARDZIE SZCZECIŃSKIM

Tabela VI. Wydatki powiatowego zespołu do spraw orzekania o niepełnosprawności

za kwartał 4
narastająco: tak

L.p.	Wyszczególnienie	Jednostka miary	Kwota/liczba
1	2	3	4
1	Wynagrodzenia wraz z pochodnymi	w pełnych złotych	103491.84
2	Umowy cywilnoprawne	"	159135.16
3	Wydatki pozostałe	"	53706.65
4	Ogółem wydatki (1+2+3)	"	316333.65
5	W tym: - orzeczenia osób do 16 roku życia	"	45481.44
6	W tym: - orzeczenia osób powyżej 16 roku życia	"	270852.21
7	Wielkość wydatków z budżetu wojewody	"	308290.72
8	Wielkość wydatków z budżetów samorządów	"	8042.93
9	Zatrudnienie w przeliczeniu na pełne etaty	etaty	3
10	Liczba osób, z którymi zawarto umowy cywilnoprawne	osoby	18
11	Liczba zawartych umów cywilnoprawnych	umowy	18

**Informacja zbiorcza o realizacji zadań Powiatowego Zespołu do Spraw Orzekania
o Niepełnosprawności w Stargardzie Szczecińskim**

Powiat Stargardzki i Łobeski

za okres: IV kwartał 2013 roku.

**TABELA I. osoby powołane do powiatowego zespołu do spraw orzekania
o niepełnosprawności**

Lp.	Specjalność	I kwartał	II kwartał	III kwartał	IV kwartał
1	Przewodniczący	1	1	1	1
2	Sekretarz	1	1	1	1
3	Lekarze	10	10	10	10
4	Psycholodzy	2	2	2	2
5	Pedagodzy	1	1	1	1
6	Doradcy zawodowi	2	2	2	2
7	Pracownicy socjalni	4	4	4	4
	RAZEM powołani	*21	*21	*21	*21
8	Pracownicy obsługi administracyjnej	1	1	1	1
	Ogółem zatrudnieni w zespole	22	22	22	22

* rzeczywista liczba osób „razem powołanych” wynosi 20, ponieważ Pani Jadwiga Szklarska powołana jest zarządzeniem starosty jako doradca zawodowy i pedagog

Na pracowników obsługi administracyjnej składają się:

- pani Magdalena Nowosadowska- pomoc administracyjna

Tabela II. Liczba i cel przyjętych wniosków o ustalenie niepełnosprawności lub stopnia niepełnosprawności

1.Osoby po 16 roku życia

za kwartał 4/2013
narastająco NIE

Lp.	Cel złożenia wniosku	Liczba
1	Odpowiednie zatrudnienie	169
2	Szkolenie	0
3	Uczestnictwo w warsztatach terapii zajęciowej	3
4	Konieczność zaopatrzenia w przedmioty ortopedyczne i środki pomocnicze	30
5	Korzystanie z systemu środowiskowego wsparcia w samodzielnej egzystencji / korzystanie z usług socjalnych, opiekuńczych, terapeutycznych i rehabilitacyjnych/	182
6	Zasiłek stały	0
7	Zasiłek pielęgnacyjny	298
8	Korzystanie z karty parkingowej	39
9	Inne: jakie?	6
	Razem	727

Tabela II. Liczba i cel przyjętych wniosków o ustalenie niepełnosprawności lub stopnia niepełnosprawności

2.Osoby przed 16 rokiem życia

za kwartał 4/2013
narastająco NIE

Lp.	Cel złożenia wniosku	Liczba
1	Zasilek pielęgnacyjny	130
2	Zasilek stały	0
3	Inne(jakie?)	2
	Razem	132

POWIATOWY ZESPÓŁ DS. ORZEKANIA O NIEPEŁNOSPRAWNOŚCI W STARGARDZIE SZCZECIŃSKIM

Tabela III.1. Liczba wydanych orzeczeń wg przyczyn niepełnosprawności, stopni niepełnosprawności, wieku, płci, wykształcenia i zatrudnienia
Osoby powyżej 16 roku życia

za kwartał 4 roku 2013
narastająco: nie

Lp.	Symbole	STOPIEŃ NIEPEŁNOSPRAWNOŚCI			WIEK				PLEĆ		WYKSZTAŁCENIE					ZATRUDNIENIE		
		znaczny	umiarkowany	lekki	razem	16-25	26-40	41-60	60 i więcej	K	M	mniej niż podstawowe	podstawowe	zasadnicze	średnie	wyższe	TAK	NIE
1	2	3	4	5	6	7	8	9	10	11	12	13	14	15	16	17	18	19
1	01-U	3	12	0	15	7	4	4	0	7	8	4	9	2	0	0	0	15
2	02-P	21	51	20	92	5	19	54	14	41	51	14	28	24	24	2	5	87
3	03-L	8	11	12	31	2	1	14	14	14	17	4	12	7	7	1	3	28
4	04-O	8	4	3	15	3	2	4	6	3	12	3	4	3	4	1	1	14
5	05-R	52	114	78	244	10	22	133	79	131	113	26	66	74	60	18	25	219
6	06-E	0	11	0	11	3	1	5	2	6	5	0	3	3	4	1	1	10
7	07-S	43	50	12	105	4	5	36	60	37	68	14	33	30	27	1	3	102
8	08-T	20	7	14	41	5	3	14	19	15	26	7	5	21	3	5	2	39
9	09-M	47	24	4	75	2	6	36	31	56	19	8	18	12	30	7	8	67
10	10-N	17	12	8	37	1	5	23	8	16	21	6	11	10	7	3	4	33
11	11-I	21	16	5	42	6	6	15	15	19	23	5	13	8	14	2	5	37
12	12-C	1	0	0	1	1	0	0	0	0	1	1	0	0	0	0	0	1
	RAZEM	241	312	156	709	49	74	338	248	345	364	92	202	194	180	41	57	652

Objaśnienia:

- 01-U - upośledzenia umysłowe,
- 02-P - choroby psychiczne,
- 03-L - zaburzenia głosu, mowy i choroby słuchu,
- 04-O - choroby narządu wzroku,
- 05-R - upośledzenia narządu ruchu,
- 06-E - epilepsja,
- 07-S - choroby układów oddechowego i krążenia,
- 08-T - choroby układu pokarmowego,
- 09-M - choroby układu moczowo-płciowego,
- 10-N - choroby neurologiczne,
- 11-I - inne, w tym schorzenia: endokrynologiczne, metaboliczne, zaburzenia enzymatyczne, choroby zakaźne i odzwierzęce, zeszpecenia, choroby układu krwiotwórczego
- 12-C - całościowe zaburzenia rozwojowe

POWIATOWY ZESPÓŁ DS. ORZEKANIA O NIEPEŁNOSPRAWNOŚCI W STARGARDZIE SZCZECIŃSKIM

Tabela III.2. Liczba wydanych orzeczeń wg przyczyn niepełnosprawności, wieku i płci

Osoby przed 16 rokiem życia

za kwartał 4 roku 2013

narastająco: nie

L.p.	Przyczyny niepełnosprawności	Razem liczba orzeczeń	WIEK				PŁEĆ	
			0-3 lat	od 4-7 lat	od 8-16 lat	K	M	
			4	5	6	7	8	
1	2	3						
1	01-U	9	0	0	9	5	4	
2	02-P	4	0	1	3	2	2	
3	03-L	7	2	2	3	4	3	
4	04-O	4	2	1	1	2	2	
5	05-R	9	2	0	7	4	5	
6	06-E	5	1	3	1	2	3	
7	07-S	9	2	3	4	3	6	
8	08-T	1	1	0	0	1	0	
9	09-M	2	2	0	0	2	0	
10	10-N	8	5	3	0	2	6	
11	11-I	18	4	5	9	6	12	
12	12-C	17	3	9	5	1	16	
	RAZEM	93	24	27	42	34	59	

Objaśnienia:

- 01-U - upośledzenia umysłowe,
- 02-P - choroby psychiczne,
- 03-L - zaburzenia głosu, mowy i choroby słuchu,
- 04-O - choroby narządu wzroku,
- 05-R - upośledzenia narządu ruchu,
- 06-E - epilepsja,
- 07-S - choroby układów oddechowego i krążenia,
- 08-T - choroby układu pokarmowego,
- 09-M - choroby układu moczowo-płciowego,
- 10-N - choroby neurologiczne,
- 11-I - inne, w tym schorzenia: endokrynologiczne, metaboliczne, zaburzenia enzymatyczne, choroby zakaźne i odzwierzęce, zespłecenia, choroby układu krwiotwórczego
- 12-C - całościowe zaburzenia rozwojowe

POWIATOWY ZESPÓŁ DS. ORZEKANIA O NIEPEŁNOSPRAWNOŚCI W STARGARDZIE SZCZECIŃSKIM

Tabela IV. Wydanie orzeczenia przez powiatowe zespoły

1. Osoby po 16 roku życia

za kwartał 4
narastająco: nie

L.p.	Wyszczególnienie	Liczba	LICZBA
1	Wydane orzeczenia z określeniem stopnia niepełnosprawności	X	709
2	Wydane orzeczenia o niezaliczeniu do osób niepełnosprawnych	X	51
3	Wydane orzeczenia o odmowie ustalenia stopnia niepełnosprawności	X	68
4	Ogółem wydane orzeczenia	X	828
5	W tym:		
	1. Wydane orzeczenia o zaliczeniu do osób niepełnosprawnych		
	Znaczny	110	X
	Umiarkowany	120	X
	Lekki	94	X
	Po raz pierwszy	324	X
	2. Wydane orzeczenia na podstawie art.5a ustawy	0	X

2. Osoby przed 16 rokiem życia

za kwartał 4
narastająco: nie

L.p.	Wyszczególnienie	Liczba
1	Wydane orzeczenia o odmowie ustalenia niepełnosprawności	3
2	Wydane orzeczenia o niezaliczeniu do osób niepełnosprawnych	37
3	Wydane orzeczenia o zaliczeniu do osób niepełnosprawnych	93
	Ogółem wydane orzeczenia	133

Tabela V. Liczba wydanych legitymacji

za kwartał 4/2013
narastająco NIE

Lp.	Wyszczególnienie	Liczba
1	Legitymacje wydane osobom przed 16 rokiem życia na podstawie ważnych orzeczeń o niepełnosprawności	65
2	Legitymacje wydane osobom po 16 roku życia na podstawie ważnych orzeczeń o stopniu niepełnosprawności	247
3	Legitymacje wydane osobom po 16 roku życia na podstawie ważnych orzeczeń o wskazaniach do ulg i uprawnień	0
	Ogółem	312

POWIATOWY ZESPÓŁ DS. ORZEKANIA O NIEPEŁNOSPRAWNOŚCI W STAROGARDZIE SZCZECIŃSKIM

Tabela VI. Wydatki powiatowego zespołu do spraw orzekania o niepełnosprawności

za kwartał 4
narastająco: nie

Lp.	Wyszczególnienie	Jednostka miary	Kwota/liczba
1	2	3	4
1	Wynagrodzenia wraz z pochodnymi	w pełnych złotych	26615.74
2	Umowy cywilnoprawne	"	62068.70
3	Wydatki pozostałe	"	34625.12
4	Ogółem wydatki (1+2+3)	"	123309.56
5	W tym: - orzeczenia osób do 16 roku życia	"	17252.46
6	W tym: - orzeczenia osób powyżej 16 roku życia	"	106057.10
7	Wielkość wydatków z budżetu wojewody	"	123309.56
8	Wielkość wydatków z budżetów samorządów	"	0.00
9	Zatrudnienie w przeliczeniu na pełne etaty	etaty	3
10	Liczba osób, z którymi zawarto umowy cywilnoprawne	osoby	18
11	Liczba zawartych umów cywilnoprawnych	umowy	18

**Informacja zbiorcza o realizacji zadań Powiatowego Zespołu do Spraw Orzekania
o Niepełnosprawności w Stargardzie Szczecińskim**

Powiat Stargardzki

za okres: IV kwartał 2013 roku.

**TABELA I. osoby powołane do powiatowego zespołu do spraw orzekania
o niepełnosprawności**

Lp.	Specjalność	I kwartał	II kwartał	III kwartał	IV kwartał
1	Przewodniczący	1	1	1	1
2	Sekretarz	1	1	1	1
3	Lekarze	10	10	10	10
4	Psycholodzy	2	2	2	2
5	Pedagodzy	1	1	1	1
6	Doradcy zawodowi	2	2	2	2
7	Pracownicy socjalni	4	4	4	4
	RAZEM powołani	*21	*21	*21	*21
8	Pracownicy obsługi administracyjnej	1	1	1	1
	Ogółem zatrudnieni w zespole	22	22	22	22

* rzeczywista liczba osób „razem powołanych” wynosi 20, ponieważ Pani Jadwiga Szklarska powołana jest zarządzeniem starosty jako doradca zawodowy i pedagog

Na pracowników obsługi administracyjnej składają się:

- pani Magdalena Nowosadowska- pomoc administracyjna

Tabela II. Liczba i cel przyjętych wniosków o ustalenie niepełnosprawności lub stopnia niepełnosprawności

1. Osoby po 16 roku życia

za kwartał 4/2013
narastająco NIE

Lp.	Cel złożenia wniosku	Liczba
1	Odpowiednie zatrudnienie	153
2	Szkolenie	0
3	Uczestnictwo w warsztatach terapii zajęciowej	3
4	Konieczność zaopatrzenia w przedmioty ortopedyczne i środki pomocnicze	25
5	Korzystanie z systemu środowiskowego wsparcia w samodzielnej egzystencji / korzystanie z usług socjalnych, opiekuńczych, terapeutycznych i rehabilitacyjnych/	140
6	Zasilek stały	0
7	Zasilek pielęgnacyjny	246
8	Korzystanie z karty parkingowej	36
9	Inne: jakie?	4
	Razem	607

Tabela II. Liczba i cel przyjętych wniosków o ustalenie niepełnosprawności lub stopnia niepełnosprawności

2.Osoby przed 16 rokiem życia

za kwartał 4/2013
narastająco NIE

Lp.	Cel złożenia wniosku	Liczba
1	Zasiłek pielęgnacyjny	97
2	Zasiłek stały	0
3	Inne(jakie?)	2
	Razem	99

POWIATOWY ZESPÓŁ DS. ORZEKANIA O NIEPEŁNOSPRAWNOŚCI W STARGARDZIE SZCZECIŃSKIM

Tabela III.1. Liczba wydanych orzeczeń wg przyczyn niepełnosprawności, stopni niepełnosprawności, wieku, płci, wykształcenia i zatrudnienia
Osoby powyżej 16 roku życia

za kwartał 4 roku 2013
narastająco: nie

Lp.	Symbole	STOPIEŃ NIEPEŁNOSPRAWNOŚCI			WIEK				PLEĆ		WYKSZTAŁCENIE					ZATRUDNIENIE		
		znaczny	umiarko- wany	lekki	razem	16-25	26-40	41-60	60 i więcej	K	M	mniej niż pod- stawowe	podsta- wowe	zasadni- cze	średnie	wyższe	TAK	NIE
1	2	3	4	5	6	7	8	9	10	11	12	13	14	15	16	17	18	19
1	01-U	2	9	0	11	6	2	3	0	6	5	2	7	2	0	0	0	11
2	02-P	15	47	17	79	5	15	48	11	36	43	10	21	24	22	2	5	74
3	03-L	5	9	9	23	1	0	10	12	10	13	2	9	6	5	1	1	22
4	04-O	7	4	2	13	3	2	2	6	3	10	3	4	3	3	0	0	13
5	05-R	39	101	70	210	8	19	114	69	116	94	22	47	66	57	18	23	187
6	06-E	0	10	0	10	3	0	5	2	5	5	0	3	3	3	1	1	9
7	07-S	39	44	11	94	4	4	30	56	33	61	12	27	28	26	1	3	91
8	08-T	14	7	13	34	5	3	12	14	13	21	4	4	19	2	5	2	32
9	09-M	43	22	4	69	2	6	30	31	51	18	6	18	9	30	6	7	62
10	10-N	17	12	6	35	1	5	22	7	15	20	6	9	10	7	3	4	31
11	11-I	19	12	5	36	6	5	12	13	17	19	4	12	6	13	1	5	31
12	12-C	0	0	0	0	0	0	0	0	0	0	0	0	0	0	0	0	0
	RAZEM	200	277	137	614	44	61	288	221	305	309	71	161	176	168	38	51	563

Objaśnienia:

- 01-U - upośledzenia umysłowe,
- 02-P - choroby psychiczne,
- 03-L - zaburzenia głosu, mowy i choroby słuchu,
- 04-O - choroby narządu wzroku,
- 05-R - upośledzenia narządu ruchu,
- 06-E - epilepsja,
- 07-S - choroby układów oddechowego i krążenia,
- 08-T - choroby układu pokarmowego,
- 09-M - choroby układu moczowo-płciowego,
- 10-N - choroby neurologiczne,
- 11-I - inne, w tym schorzenia: endokrynologiczne, metaboliczne, zaburzenia enzymatyczne,
- 12-C - całościowe zaburzenia rozwojowe

POWIATOWY ZESPÓŁ DS. ORZĘKANIA O NIEPEŁNOSPRAWNOŚCI W STARGARDZIE SZCZECIŃSKIM

Tabela III.2. Liczba wydanych orzeczeń wg przyczyn niepełnosprawności, wieku i płci

Osoby przed 16 rokiem życia

za kwartał 4 roku 2013
narastająco: nie

Lp.	Przyczyny niepełnosprawności	Razem liczba orzeczeń	WIEK				PŁEĆ	
			0-3 lat	od 4-7 lat	od 8-16 lat	K	M	
1	2	3	4	5	6	7	8	
1	01-U	7	0	0	7	4	3	
2	02-P	4	0	1	3	2	2	
3	03-L	5	2	2	1	3	2	
4	04-O	4	2	1	1	2	2	
5	05-R	7	2	0	5	2	5	
6	06-E	4	1	2	1	1	3	
7	07-S	7	1	2	4	2	5	
8	08-T	1	1	0	0	1	0	
9	09-M	1	1	0	0	1	0	
10	10-N	7	5	2	0	1	6	
11	11-I	15	3	4	8	5	10	
12	12-C	12	1	6	5	1	11	
	RAZEM	74	19	20	35	25	49	

Objaśnienia:

- 01-U - upośledzenia umysłowe,
- 02-P - choroby psychiczne,
- 03-L - zaburzenia głosu, mowy i choroby słuchu,
- 04-O - choroby narządu wzroku,
- 05-R - upośledzenia narządu ruchu,
- 06-E - epilepsja,
- 07-S - choroby układów oddechowego i krążenia,
- 08-T - choroby układu pokarmowego,
- 09-M - choroby układu moczowo-płciowego,
- 10-N - choroby neurologiczne,
- 11-I - inne, w tym schorzenia: endokrynologiczne, metaboliczne, zaburzenia enzymatyczne,
- 12-C - całościowe zaburzenia rozwojowe

POWIATOWY ZESPÓŁ DS. ORZEKANIA O NIEPEŁNOSPRAWNOŚCI W STARGARDZIE SZCZECIŃSKIM

Tabela IV. Wydanie orzeczenia przez powiatowe zespoły

1. Osoby po 16 roku życia

za kwartał 4
narastająco: nie

L.p.	Wyszczególnienie	Liczba	LICZBA
1	Wydane orzeczenia z określeniem stopnia niepełnosprawności	X	614
2	Wydane orzeczenia o niezaliczeniu do osób niepełnosprawnych	X	49
3	Wydane orzeczenia o odmowie ustalenia stopnia niepełnosprawności	X	64
4	Ogółem wydane orzeczenia	X	727
5	W tym:		
	1. Wydane orzeczenia o zaliczeniu do osób niepełnosprawnych		
	Znaczny	89	X
	Umiarkowany	100	X
	Lekki	80	X
	Po raz pierwszy	269	X
	2. Wydane orzeczenia na podstawie art.5a ustawy	0	X

2. Osoby przed 16 rokiem życia

za kwartał 4
narastająco: nie

L.p.	Wyszczególnienie	Liczba
1	Wydane orzeczenia o odmowie ustalenia niepełnosprawności	3
2	Wydane orzeczenia o niezaliczeniu do osób niepełnosprawnych	30
3	Wydane orzeczenia o zaliczeniu do osób niepełnosprawnych	74
	Ogółem wydane orzeczenia	107

Tabela V. Liczba wydanych legitymacji

za kwartał 4/2013
narastająco NIE

Lp.	Wyszczególnienie	Liczba
1	Legitymacje wydane osobom przed 16 rokiem życia na podstawie ważnych orzeczeń o niepełnosprawności	62
2	Legitymacje wydane osobom po 16 roku życia na podstawie ważnych orzeczeń o stopniu niepełnosprawności	230
3	Legitymacje wydane osobom po 16 roku życia na podstawie ważnych orzeczeń o wskazaniach do ulg i uprawnień	0
	Ogółem	292

TABELA VI. Wydatki Powiatowego Zespołu do Spraw Orzekania o Niepełnosprawności w Stargardzie Szczecińskim
Powiat stargardzki

za IV kwartał 2013 r.

Lp.	Wyszczególnienie	Kwartał I	Kwartał II	Kwartał III	Kwartał IV	Jm
1.	Wynagrodzenia wraz z pochodnymi	13921,96	24274,77	22793,69	22587,81	zł
2.	Umowy cywilno-prawne	11522,41	38287,47	33340,54	53712	zł
3.	Wydatki pozostałe	2774,45	5851,51	7911	28923,25	zł
4.	Ogółem wydatki (1+2+3)	28218,82	68413,75	64045,23	105223,06	zł
5.	W tym:	3075,75	8738,75	10371,23	13548,36	zł
	- orzeczenia osób do 16 roku życia					
	- orzeczenia osób powyżej 16 roku życia	25143,07	59675	53674	91674,70	zł
6.	Wielkość wydatków z budżetu wojewody	26150,37	65382,40	61102,1	105223,06	zł
7.	Wielkość wydatków z budżetów samorządów	2068,45	3031,35	2943,13	0	zł
8.	Zatrudnienie w przeliczeniu na pełne etaty	3	3	3	3	
9.	Liczba osób, z którymi zawarto umowy cywilno prawne	18	18	18	18	
10.	Liczba zawartych umów cywilno prawnych	18	18	18	18	

**Informacja zbiorcza o realizacji zadań Powiatowego Zespołu do Spraw Orzekania
o Niepełnosprawności w Stargardzie Szczecińskim**

**Powiat Stargardzki
NARASTAJĄCO
za okres: IV kwartał 2013 roku.**

**TABELA I. osoby powołane do powiatowego zespołu do spraw orzekania
o niepełnosprawności**

Lp.	Specjalność	I kwartał	II kwartał	III kwartał	IV
1	Przewodniczący	1	1	1	1
2	Sekretarz	1	1	1	1
3	Lekarze	10	10	10	10
4	Psycholodzy	2	2	2	2
5	Pedagodzy	1	1	1	1
6	Doradcy zawodowi	2	2	2	2
7	Pracownicy socjalni	4	4	4	4
	RAZEM powołani	*21	*21	*21	21*
8	Pracownicy obsługi administracyjnej	1	1	1	1
	Ogółem zatrudnieni w zespole	22	22	22	22

* rzeczywista liczba osób „razem powołanych” wynosi 20, ponieważ Pani Jadwiga Szklarska powołana jest zarządzeniem starosty jako doradca zawodowy i pedagog

Na pracowników obsługi administracyjnej składają się:

- pani Magdalena Nowosadowska- pomoc administracyjna

Tabela II. Liczba i cel przyjętych wniosków o ustalenie niepełnosprawności lub stopnia niepełnosprawności

1.Osoby po 16 roku życia

za kwartał 4/2013
narastająco TAK

Lp.	Cel złożenia wniosku	Liczba
1	Odpowiednie zatrudnienie	615
2	Szkolenie	4
3	Uczestnictwo w warsztatach terapii zajęciowej	16
4	Konieczność zaopatrzenia w przedmioty ortopedyczne i środki pomocnicze	182
5	Korzystanie z systemu środowiskowego wsparcia w samodzielnej egzystencji / korzystanie z usług socjalnych, opiekuńczych, terapeutycznych i rehabilitacyjnych/	861
6	Zasiłek stały	0
7	Zasiłek pielęgnacyjny	900
8	Korzystanie z karty parkingowej	89
9	Inne: jakie?	22
	Razem	2 689

Tabela II. Liczba i cel przyjętych wniosków o ustalenie niepełnosprawności lub stopnia niepełnosprawności

2.Osoby przed 16 rokiem życia

za kwartał 4/2013
narastająco TAK

Lp.	Cel złożenia wniosku	Liczba
1	Zasilek pielęgnacyjny	373
2	Zasilek stały	4
3	Inne(jakie?)	17
	Razem	394

POWIATOWY ZESPÓŁ DS. ORZEKANIA O NIEPEŁNOSPRAWNOŚCI W STARGARDZIE SZCZECIŃSKIM

Tabela III. 1. Liczba wydanych orzeczeń wg przyczyn niepełnosprawności, stopni niepełnosprawności, wieku, płci, wykształcenia i zatrudnienia

Osoby powyżej 16 roku życia

za kwartał 4 roku 2013
narastająco: tak

Lp.	Symbole	STOPIEŃ NIEPEŁNOSPRAWNOŚCI			WIEK				PLEĆ		WYKSZTAŁCENIE						ZATRUDNIENIE	
		znaczny	umiarkowany	lekki	razem	16-25	26-40	41-60	60 i więcej	K	M	mniej niż podstawowe	podstawowe	zasadnicze	średnie	wyższe	TAK	NIE
1	2	3	4	5	6	7	8	9	10	11	12	13	14	15	16	17	18	19
1	01-U	14	51	0	65	35	21	9	0	28	37	32	18	14	1	0	0	65
2	02-P	73	196	52	321	18	63	171	69	151	170	45	90	91	85	10	14	307
3	03-L	27	49	56	132	14	10	45	63	62	70	21	37	35	34	5	7	125
4	04-O	26	25	15	66	7	10	20	29	33	33	14	15	20	12	5	1	65
5	05-R	191	386	237	814	33	61	412	308	460	354	130	178	251	192	63	53	761
6	06-E	3	31	7	41	7	11	17	6	21	20	3	8	13	15	2	3	38
7	07-S	166	178	78	422	11	18	171	222	163	259	71	122	135	84	10	15	407
8	08-T	48	23	25	96	8	11	41	36	40	56	14	20	40	11	11	5	91
9	09-M	106	67	13	186	6	14	88	78	133	53	28	39	42	65	12	14	172
10	10-N	38	40	17	95	5	17	48	25	43	52	16	20	29	20	10	7	88
11	11-I	41	56	33	130	18	23	50	39	67	63	24	28	28	41	9	9	121
12	12-C	0	0	0	0	0	0	0	0	0	0	0	0	0	0	0	0	0
	RAZEM	733	1102	533	2368	162	259	1072	875	1201	1167	398	575	698	560	137	128	2240

Objaśnienia:

- 01-U - upośledzenia umysłowe,
- 02-P - choroby psychiczne,
- 03-L - zaburzenia głosu, mowy i choroby słuchu,
- 04-O - choroby narządu wzroku,
- 05-R - upośledzenia narządu ruchu,
- 06-E - epilepsja,
- 07-S - choroby układów oddechowego i krążenia,
- 08-T - choroby układu pokarmowego,
- 09-M - choroby układu moczowo-płciowego,
- 10-N - choroby neurologiczne,
- 11-I - inne, w tym schorzenia: endokrynologiczne, metaboliczne, zaburzenia enzymatyczne,
- 12-C - choroby zakazne i odzwierzęce, zespłeczenia, choroby układu krwionośnego

POWIATOWY ZESPÓŁ DS. ORZEKANIA O NIEPEŁNOSPRAWNOŚCI W STARGARDZIE SZCZECIŃSKIM

Tabela III.2. Liczba wydanych orzeczeń wg przyczyn niepełnosprawności, wieku i płci
Osoby przed 16 rokiem życia

za kwartał 4 roku 2013
narastająco: tak

L.p.	Przyczyny niepełnosprawności	Razem liczba orzeczeń	WIEK			PLEĆ		
			0-3 lat	od 4-7 lat	od 8-16 lat	K	M	
			4	5	6	7	8	
1	2	3						
1	01-U	26	1	3	22	13	13	13
2	02-P	39	2	11	26	8	8	31
3	03-L	13	2	8	3	7	7	6
4	04-O	16	5	4	7	7	7	9
5	05-R	30	11	9	10	15	15	15
6	06-E	12	2	4	6	4	4	8
7	07-S	26	8	7	11	12	12	14
8	08-T	6	3	0	3	5	5	1
9	09-M	10	3	3	4	5	5	5
10	10-N	27	15	9	3	12	12	15
11	11-I	34	9	7	18	13	13	21
12	12-C	43	12	13	18	7	7	36
	RAZEM	282	73	78	131	108	108	174

Objaśnienia:

- 01-U - upośledzenia umysłowe,
- 02-P - choroby psychiczne,
- 03-L - zaburzenia głosu, mowy i choroby słuchu,
- 04-O - choroby narządu wzroku,
- 05-R - upośledzenia narządu ruchu,
- 06-E - epilepsja,
- 07-S - choroby układów oddechowego i krążenia,
- 08-T - choroby układu pokarmowego,
- 09-M - choroby układu moczowo-płciowego,
- 10-N - choroby neurologiczne,
- 11-I - inne, w tym schorzenia: endokrynologiczne, metaboliczne, zaburzenia enzymatyczne, choroby zakaźne i odzwierzęce, zespęcenia, choroby układu krwiotwórczego
- 12-C - całościowe zaburzenia rozwojowe

POWIATOWY ZESPÓŁ DS. ORZEKANIA O NIEPEŁNOSPRAWNOŚCI W STARGARDZIE SZCZECIŃSKIM

Tabela IV. Wydanie orzeczenia przez powiatowe zespoły

1. Osoby po 16 roku życia

za kwartał 4
następująco: tak

L.p.	Wyszczególnienie	
1	Wydane orzeczenia z określeniem stopnia niepełnosprawności	X
2	Wydane orzeczenia o niezaliczeniu do osób niepełnosprawnych	X
3	Wydane orzeczenia o odmowie ustalenia stopnia niepełnosprawności	X
4	Ogółem wydane orzeczenia	X
5	W tym:	
	1. Wydane orzeczenia o zaliczeniu do osób niepełnosprawnych	
	Znaczny	365
	Umiarkowany	463
	Lekki	335
	Po raz pierwszy	1163
	2. Wydane orzeczenia na podstawie art.5a ustawy	0
		X
LICZBA	Liczba	2368
		128
		181
		2677

2. Osoby przed 16 rokiem życia

za kwartał 4
następująco: tak

L.p.	Wyszczególnienie	
1	Wydane orzeczenia o odmowie ustalenia niepełnosprawności	8
2	Wydane orzeczenia o niezaliczeniu do osób niepełnosprawnych	101
3	Wydane orzeczenia o zaliczeniu do osób niepełnosprawnych	282
	Ogółem wydane orzeczenia	391
Liczba		

Tabela V. Liczba wydanych legitymacji

za kwartał 4/2013
narastająco TAK

Lp.	Wyszczególnienie	Liczba
1	Legitymacje wydane osobom przed 16 rokiem życia na podstawie ważnych orzeczeń o niepełnosprawności	162
2	Legitymacje wydane osobom po 16 roku życia na podstawie ważnych orzeczeń o stopniu niepełnosprawności	621
3	Legitymacje wydane osobom po 16 roku życia na podstawie ważnych orzeczeń o wskazaniach do ulg i uprawnień	0
	Ogółem	783

TABELA VI. Wydatki Powiatowego Zespołu do Spraw Orzekania o Niepełnosprawności w Stargardzie Szczecińskim

**Powiat stargardzki
narastająco za kwartał IV 2013 r.**

Lp.	Wyszczególnienie	W kwartale	narastająco	Jm
1.	Wynagrodzenia wraz z pochodnymi	22587,81	83578,23	zł
2.	Umowy cywilno-prawne	53712	136862,42	zł
3.	Wydatki pozostałe	28923,25	45460,21	zł
4.	Ogółem wydatki (1+2+3)	105223,06	265900,86	zł
5.	W tym: - orzeczenia osób poniżej 16 roku życia	13548,36	35734,09	zł
	- orzeczenia osób powyżej 16 roku życia	91674,70	230166,77	zł
6.	Wielkość wydatków z budżetu wojewody	105223,06	265900,86	zł
7.	Wielkość wydatków z budżetów samorządów	0	8042,93	zł
8.	Zatrudnienie w przeliczeniu na pełne etaty	3	3	
9.	Liczba osób, z którymi zawarto umowy cywilno prawne	18	18	
10.	Liczba zawartych umów cywilno prawnych	18	18	

**Informacja zbiorcza o realizacji zadań Powiatowego Zespołu do Spraw Orzekania
o Niepełnosprawności w Stargardzie Szczecińskim**

**Powiat Łobeski
NARASTAJĄCO
za okres: IV kwartał 2013 roku.**

**TABELA I. osoby powołane do powiatowego zespołu do spraw orzekania
o niepełnosprawności**

Lp.	Specjalność	I kwartał	II kwartał	III kwartał	IV kwartał
1	Przewodniczący	1	1	1	1
2	Sekretarz	1	1	1	1
3	Lekarze	10	10	10	10
4	Psycholodzy	2	2	2	2
5	Pedagodzy	1	1	1	1
6	Doradcy zawodowi	2	2	2	2
7	Pracownicy socjalni	4	4	4	4
	RAZEM powołani	*21	*21	*21	*21
8	Pracownicy obsługi administracyjnej	1	1	1	1
	Ogółem zatrudnieni w zespole	22	22	22	22

* rzeczywista liczba osób „razem powołanych” wynosi 20, ponieważ Pani Jadwiga Szklarska powołana jest zarządzeniem starosty jako doradca zawodowy i pedagog

Na pracowników obsługi administracyjnej składają się:

- pani Magdalena Nowosadowska- pomoc administracyjna

Tabela II. Liczba i cel przyjętych wniosków o ustalenie niepełnosprawności lub stopnia niepełnosprawności

1. Osoby po 16 roku życia

za kwartał 4/2013
narastająco TAK

Lp.	Cel złożenia wniosku	Liczba
1	Odpowiednie zatrudnienie	57
2	Szkolenie	0
3	Uczestnictwo w warsztatach terapii zajęciowej	4
4	Konieczność zaopatrzenia w przedmioty ortopedyczne i środki pomocnicze	19
5	Korzystanie z systemu środowiskowego wsparcia w samodzielnej egzystencji / korzystanie z usług socjalnych, opiekuńczych, terapeutycznych i rehabilitacyjnych/	175
6	Zasiłek stały	0
7	Zasiłek pielęgnacyjny	180
8	Korzystanie z karty parkingowej	23
9	Inne: jakie?	12
	Razem	470

Tabela II. Liczba i cel przyjętych wniosków o ustalenie niepełnosprawności lub stopnia niepełnosprawności

2.Osoby przed 16 rokiem życia

za kwartał 4/2013
narastająco TAK

Lp.	Cel złożenia wniosku	Liczba
1	Zasilek pielęgnacyjny	104
2	Zasilek stały	1
3	Inne(jakie?)	0
	Razem	105

POWIATOWY ZESPÓŁ DS. ORZEKANIA O NIEPEŁNOSPRAWNOŚCI W STARGARDZIE SZCZECIŃSKIM

Tabela III.1. Liczba wydanych orzeczeń wg przyczyn niepełnosprawności, stopni niepełnosprawności, wieku, płci, wykształcenia i zatrudnienia
Osoby powyżej 16 roku życia

za kwartał 4 roku 2013
narastająco: nie

Lp.	Symbole	STOPIEŃ NIEPEŁNOSPRAWNOŚCI			WIEK					PŁEĆ			WYKSZTAŁCENIE						ZATRUDNIENIE	
		znaczny	umiarko- wany	lekki	razem	16-25	26-40	41-60	60 i więcej	K	M	mniej niż pod- stawowe	podsta- wowe	zasadni- cze	średnie	wyższe	TAK	NIE		
																			4	5
1	2	3	4	5	6	7	8	9	10	11	12	13	14	15	16	17	18	19		
1	01-U	1	3	0	4	1	2	1	0	1	3	2	2	0	0	0	0	4		
2	02-P	6	4	3	13	0	4	6	3	5	8	4	7	0	2	0	0	13		
3	03-L	3	2	3	8	1	1	4	2	4	4	2	3	1	2	0	2	6		
4	04-O	1	0	1	2	0	0	2	0	0	2	0	0	0	1	1	1	1		
5	05-R	13	13	8	34	2	3	19	10	15	19	4	19	8	3	0	2	32		
6	06-E	0	1	0	1	0	1	0	0	1	0	0	0	0	1	0	0	1		
7	07-S	4	6	1	11	0	1	6	4	4	7	2	6	2	1	0	0	11		
8	08-T	6	0	1	7	0	0	2	5	2	5	3	1	2	1	0	0	7		
9	09-M	4	2	0	6	0	0	6	0	5	1	2	0	3	0	1	1	5		
10	10-N	0	0	2	2	0	0	1	1	1	1	0	2	0	0	0	0	2		
11	11-I	2	4	0	6	0	1	3	2	2	4	1	1	2	1	1	0	6		
12	12-C	1	0	0	1	1	0	0	0	0	1	1	0	0	0	0	0	1		
	RAZEM	41	35	19	95	5	13	50	27	40	55	21	41	18	12	3	6	89		

Objaśnienia:

- 01-U - upośledzenia umysłowe,
- 02-P - choroby psychiczne,
- 03-L - zaburzenia głosu, mowy i choroby słuchu,
- 04-O - choroby narządu wzroku,
- 05-R - upośledzenia narządu ruchu,
- 06-E - epilepsja
- 07-S - choroby układów oddechowego i krążenia,
- 08-T - choroby układu pokarmowego,
- 09-M - choroby układu moczowo-płciowego,
- 10-N - choroby neurologiczne,
- 11-I - inne, w tym schorzenia: endokrynologiczne, metaboliczne, zaburzenia enzymatyczne, choroby zakaźne i odzwierzęce, zespęcenia, choroby układu krwiotwórczego
- 12-C - całościowe zaburzenia rozwojowe

POWIATOWY ZESPÓŁ DS. ORZEKANIA O NIEPEŁNOSPRAWNOŚCI W STARGARDZIE SZCZECIŃSKIM

Tabela III.2. Liczba wydanych orzeczeń wg przyczyn niepełnosprawności, wieku i płci
Osoby przed 16 rokiem życia

za kwartał 4 roku 2013
narastająco: tak

L.p.	Przyczyny niepełnosprawności	Razem liczba orzeczeń	WIEK			PLEĆ	
			0-3 lat	od 4-7 lat	od 8-16 lat	K	M
1	2	3	4	5	6	7	8
1	01-U	6	0	3	3	2	4
2	02-P	5	0	2	3	0	5
3	03-L	6	0	2	4	3	3
4	04-O	3	0	3	0	1	2
5	05-R	9	2	2	5	7	2
6	06-E	6	0	2	4	5	1
7	07-S	15	6	6	3	7	8
8	08-T	0	0	0	0	0	0
9	09-M	2	2	0	0	2	0
10	10-N	2	0	1	1	1	1
11	11-I	7	1	2	4	2	5
12	12-C	10	2	5	3	2	8
	RAZEM	71	13	28	30	32	39

Objaśnienia:

- 01-U - upośledzenia umysłowe,
- 02-P - choroby psychiczne,
- 03-L - zaburzenia głosu, mowy i choroby słuchu,
- 04-O - choroby narządu wzroku,
- 05-R - upośledzenia narządu ruchu,
- 06-E - epilepsja,
- 07-S - choroby układów oddechowego i krążenia,
- 08-T - choroby układu pokarmowego,
- 09-M - choroby układu moczowo-płciowego,
- 10-N - choroby neurologiczne,
- 11-I - inne, w tym schorzenia: endokrynologiczne, metaboliczne, zaburzenia enzymatyczne, choroby zakaźne i odzwierzęce, zespęcenia, choroby układu krwiotwórczego
- 12-C - całościowe zaburzenia rozwojowe

POWIATOWY ZESPÓŁ DS. ORZĘKANIA O NIEPEŁNOSPRAWNOŚCI W STARGARDZIE SZCZECIŃSKIM

Tabela IV. Wydanie orzeczenia przez powiatowe zespoły

1. Osoby po 16 roku życia

za kwartał 4
narastająco: tak

L.p.	Wyszczególnienie	Liczba	LICZBA
1	Wydane orzeczenia z określeniem stopnia niepełnosprawności	X	406
2	Wydane orzeczenia o niezaliczeniu do osób niepełnosprawnych	X	10
3	Wydane orzeczenia o odmowie ustalenia stopnia niepełnosprawności	X	13
4	Ogółem wydane orzeczenia	X	429
5	W tym:		
	1. Wydane orzeczenia o zaliczeniu do osób niepełnosprawnych		
	Znaczny	109	X
	Umiarkowany	101	X
	Lekki	54	X
	Po raz pierwszy	264	X
	2. Wydane orzeczenia na podstawie art.5a ustawy	0	X

2. Osoby przed 16 rokiem życia

za kwartał 4
narastająco: tak

L.p.	Wyszczególnienie	Liczba
1	Wydane orzeczenia o odmowie ustalenia niepełnosprawności	0
2	Wydane orzeczenia o niezaliczeniu do osób niepełnosprawnych	23
3	Wydane orzeczenia o zaliczeniu do osób niepełnosprawnych	71
	Ogółem wydane orzeczenia	94

Tabela V. Liczba wydanych legitymacji

za kwartał 4/2013
narastająco TAK

Lp.	Wyszczególnienie	Liczba
1	Legitymacje wydane osobom przed 16 rokiem życia na podstawie ważnych orzeczeń o niepełnosprawności	15
2	Legitymacje wydane osobom po 16 roku życia na podstawie ważnych orzeczeń o stopniu niepełnosprawności	62
3	Legitymacje wydane osobom po 16 roku życia na podstawie ważnych orzeczeń o wskazaniach do ulg i uprawnień	0
	Ogółem	77

TABELA VI. Wydatki Powiatowego Zespołu do Spraw Orzekania o Niepełnosprawności w Stargardzie Szczecińskim

Powiat łobeski

Narastająco za kwartał IV 2013 r.

Lp.	Wyszczególnienie	W kwartale	narastająco	Jm
1.	Wynagrodzenia wraz z pochodnymi	4027,93	19913,61	zł
2.	Umowy cywilno-prawne	8356,70	22272,74	zł
3.	Wydatki pozostałe	5701,87	8246,44	zł
4.	Ogółem wydatki (1+2+3)	18086,50	50432,79	zł
5.	W tym: -orzeczenia osób poniżej 16 roku życia	3704,1	9747,35	zł
	- orzeczenia osób powyżej 16 roku życia	14382,4	40685,44	zł
6.	Wielkość wydatków z budżetu wojewody	18086,50	50432,79	zł
7.	Wielkość wydatków z budżetów samorządów	-	-	zł
8.	Zatrudnienie w przeliczeniu na pełne etaty	3	3	
9.	Liczba osób, z którymi zawarto umowy cywilno prawne	18	18	
10.	Liczba zawartych umów cywilno prawnych	18	18	

**Informacja zbiorcza o realizacji zadań Powiatowego Zespołu do Spraw Orzekania
o Niepełnosprawności w Stargardzie Szczecińskim**

Powiat Łobeski

za okres: IV kwartał 2013 roku.

**TABELA I. osoby powołane do powiatowego zespołu do spraw orzekania
o niepełnosprawności**

Lp.	Specjalność	I kwartał	II kwartał	III kwartał	IV kwartał
1	Przewodniczący	1	1	1	1
2	Sekretarz	1	1	1	1
3	Lekarze	10	10	10	10
4	Psycholodzy	2	2	2	2
5	Pedagodzy	1	1	1	1
6	Doradcy zawodowi	2	2	2	2
7	Pracownicy socjalni	4	4	4	4
	RAZEM powołani	*21	*21	*21	*21
8	Pracownicy obsługi administracyjnej	1	1	1	1
	Ogółem zatrudnieni w zespole	22	22	22	22

* rzeczywista liczba osób „razem powołanych” wynosi 20, ponieważ Pani Jadwiga Szklarska powołana jest zarządzeniem starosty jako doradca zawodowy i pedagog

Na pracowników obsługi administracyjnej składają się:

- pani Magdalena Nowosadowska- pomoc administracyjna

Tabela II. Liczba i cel przyjętych wniosków o ustalenie niepełnosprawności lub stopnia niepełnosprawności

1. Osoby po 16 roku życia

za kwartał 4/2013
narastająco NIE

Lp.	Cel złożenia wniosku	Liczba
1	Odpowiednie zatrudnienie	16
2	Szkolenie	0
3	Uczestnictwo w warsztatach terapii zajęciowej	0
4	Konieczność zaopatrzenia w przedmioty ortopedyczne i środki pomocnicze	5
5	Korzystanie z systemu środowiskowego wsparcia w samodzielnej egzystencji / korzystanie z usług socjalnych, opiekuńczych, terapeutycznych i rehabilitacyjnych/	42
6	Zasilek stały	0
7	Zasilek pielęgnacyjny	52
8	Korzystanie z karty parkingowej	3
9	Inne: jakie?	2
	Razem	120

Tabela II. Liczba i cel przyjętych wniosków o ustalenie niepełnosprawności lub stopnia niepełnosprawności

2.Osoby przed 16 rokiem życia

za kwartał 4/2013
narastająco NIE

Lp.	Cel złożenia wniosku	Liczba
1	Zasiłek pielęgnacyjny	33
2	Zasiłek stały	0
3	Inne(jakie?)	0
	Razem	33

POWIATOWY ZESPÓŁ DS. ORZEKANIA O NIEPEŁNOSPRAWNOŚCI W STARGARDZIE SZCZECIŃSKIM

Tabela III.1. Liczba wydanych orzeczeń wg przyczyn niepełnosprawności, stopni niepełnosprawności, wieku, płci, wykształcenia i zatrudnienia
Osoby powyżej 16 roku życia

za kwartał 4 roku 2013
narastająco: nie

Lp.	Symbole	STOPIEŃ NIEPEŁNOSPRAWNOŚCI			WIEK					PŁEĆ		WYKSZTAŁCENIE					ZATRUDNIENIE	
		znaczący	umiarko- wany	lekki	razem	16-25	26-40	41-60	60 i więcej	K	M	mniej niż pod- stawowe	podsta- wowe	zasadni- cze	średnie	wyższe	TAK	NIE
1	2																	
1	01-U	1	3	0	4	1	2	1	0	1	3	2	0	0	0	0	0	4
2	02-P	6	4	3	13	0	4	6	3	5	8	4	7	0	2	0	13	
3	03-L	3	2	3	8	1	1	4	2	4	4	2	3	1	2	0	6	
4	04-O	1	0	1	2	0	0	2	0	0	2	0	0	0	1	1	1	
5	05-R	13	13	8	34	2	3	19	10	15	19	4	19	8	3	0	32	
6	06-E	0	1	0	1	0	1	0	0	1	0	0	0	0	1	0	1	
7	07-S	4	6	1	11	0	1	6	4	4	7	2	6	2	1	0	11	
8	08-T	6	0	1	7	0	0	2	5	2	5	3	1	2	1	0	7	
9	09-M	4	2	0	6	0	0	6	0	5	1	2	0	3	0	1	5	
10	10-N	0	0	2	2	0	0	1	1	1	1	0	2	0	0	0	2	
11	11-I	2	4	0	6	0	1	3	2	2	4	1	1	2	1	1	6	
12	12-C	1	0	0	1	1	0	0	0	0	1	1	0	0	0	0	1	
	RAZEM	41	35	19	95	5	13	50	27	40	55	21	41	18	12	3	89	

Objaśnienia:

- 01-U - upośledzenia umysłowe,
- 02-P - choroby psychiczne,
- 03-L - zaburzenia głosu, mowy i choroby słuchu,
- 04-O - choroby narządu wzroku,
- 05-R - upośledzenia narządu ruchu,
- 06-E - epilepsja,
- 07-S - choroby układów oddechowego i krążenia,
- 08-T - choroby układu pokarmowego,
- 09-M - choroby układu moczowo-piciowego,
- 10-N - choroby neurologiczne,
- 11-I - inne, w tym schorzenia: endokrynologiczne, metaboliczne, zaburzenia enzymatyczne, choroby zakaźne i odzwierzęce, zespęcenia, choroby układu krwiotwórczego
- 12-C - całościowe zaburzenia rozwojowe

POWIATOWY ZESPÓŁ DS. ORZEKANIA O NIEPEŁNOSPRAWNOŚCI W STARGARDZIE SZCZECIŃSKIM

Tabela III.2. Liczba wydanych orzeczeń wg przyczyn niepełnosprawności, wieku i płci
Osoby przed 16 rokiem życia

za kwartał 4. roku 2013
narastająco: nie

L.p.	Przyczyny niepełnosprawności	Razem liczba orzeczeń	WIEK				PŁEĆ	
			0-3 lat	od 4-7 lat	od 8-16 lat	K	M	
			4	5	6	7	8	
1	2	3						
1	01-U	2	0	0	2	1	1	1
2	02-P	0	0	0	0	0	0	0
3	03-L	2	0	0	2	1	1	1
4	04-O	0	0	0	0	0	0	0
5	05-R	2	0	0	2	2	2	0
6	06-E	1	0	1	0	1	1	0
7	07-S	2	1	1	0	1	1	1
8	08-T	0	0	0	0	0	0	0
9	09-M	1	1	0	0	1	1	0
10	10-N	1	0	1	0	1	1	0
11	11-I	3	1	1	1	1	1	2
12	12-C	5	2	3	0	0	0	5
	RAZEM	19	5	7	7	9	10	

Objaśnienia:

- 01-U - upośledzenia umysłowe,
- 02-P - choroby psychiczne,
- 03-L - zaburzenia głosu, mowy i choroby słuchu,
- 04-O - choroby narządu wzroku,
- 05-R - upośledzenia narządu ruchu,
- 06-E - epilepsja,
- 07-S - choroby układów oddechowego i krążenia,
- 08-T - choroby układu pokarmowego,
- 09-M - choroby układu moczowo-płciowego,
- 10-N - choroby neurologiczne,
- 11-I - inne, w tym schorzenia: endokrynologiczne, metaboliczne, zaburzenia enzymatyczne, choroby zakaźne i odzwierzęce, zespęcenia, choroby układu krwiotwórczego
- 12-C - całościowe zaburzenia rozwojowe

POWIATOWY ZESPÓŁ DS. ORZEKANIA O NIEPEŁNOSPRAWNOŚCI W STARGARDZIE SZCZECIŃSKIM

Tabela IV. Wydanie orzeczenia przez powiatowe zespoły

1. Osoby po 16 roku życia

za kwartał 4
narastająco: nie

L.p.	Wyszczególnienie	Liczba	LICZBA
1	Wydane orzeczenia z określeniem stopnia niepełnosprawności	X	95
2	Wydane orzeczenia o niezaliczeniu do osób niepełnosprawnych	X	2
3	Wydane orzeczenia o odmowie ustalenia stopnia niepełnosprawności	X	4
4	Ogółem wydane orzeczenia	X	101
5	W tym:		
	1. Wydane orzeczenia o zaliczeniu do osób niepełnosprawnych		
	Znaczny	21	X
	Umiarkowany	20	X
	Lekki	14	X
	Po raz pierwszy	55	X
	2. Wydane orzeczenia na podstawie art.5a ustawy	0	X

2. Osoby przed 16 rokiem życia

za kwartał 4
narastająco: nie

L.p.	Wyszczególnienie	Liczba
1	Wydane orzeczenia o odmowie ustalenia niepełnosprawności	0
2	Wydane orzeczenia o niezaliczeniu do osób niepełnosprawnych	7
3	Wydane orzeczenia o zaliczeniu do osób niepełnosprawnych	19
	Ogółem wydane orzeczenia	26

Tabela V. Liczba wydanych legitymacji

za kwartał 4/2013
narastająco NIE

Lp.	Wyszczególnienie	Liczba
1	Legitymacje wydane osobom przed 16 rokiem życia na podstawie ważnych orzeczeń o niepełnosprawności	3
2	Legitymacje wydane osobom po 16 roku życia na podstawie ważnych orzeczeń o stopniu niepełnosprawności	17
3	Legitymacje wydane osobom po 16 roku życia na podstawie ważnych orzeczeń o wskazaniach do ulg i uprawnień	0
	Ogółem	20

TABELA VI. Wydatki Powiatowego Zespołu do Spraw Orzekania o Niepełnosprawności w Stargardzie Szczecińskim
Powiat łobeski

za IV kwartał 2013 r.

Lp.	Wyszczególnienie	Kwartał I	Kwartał II	Kwartał III	Kwartał IV	Jm
1.	Wynagrodzenia wraz z pochodnymi	9833,18	6052,50	-	4027,93	zł
2.	Umowy cywilno-prawne	1982,00	7111,00	4823,04	8356,70	zł
3.	Wydatki pozostałe	354,00	1468,98	721,59	5701,87	zł
4.	Ogółem wydatki (1+2+3)	12169,18	14632,48	5544,63	18086,50	zł
5.	W tym:	2305	2754,82	983,43	3704,1	zł
	- orzeczenia osób do 16 roku życia					
	- orzeczenia osób powyżej 16 roku życia	9864,18	11877,66	4561,2	14382,4	zł
6.	Wielkość wydatków z budżetu wojewody	12169,18	14632,48	5544,63	18086,50	zł
7.	Wielkość wydatków z budżetów samorządów	-	-	-	-	zł
8.	Zatrudnienie w przeliczeniu na pełne etaty	3	3	3	3	
9.	Liczba osób, z którymi zawarto umowy cywilno prawne	18	18	18	18	
10.	Liczba zawartych umów cywilno prawnych	18	18	18	18	