

Uchwała Nr 2696/14
Zarządu Powiatu w Stargardzie Szczecińskim
z dnia 10 kwietnia 2014 r.

**w sprawie przyjęcia kwartalnej informacji z realizacji zadań przez Powiatowy Zespół
do Spraw Orzekania o Niepełnosprawności w Stargardzie Szczecińskim**

Na podstawie art. 32 ust. 1 oraz art 33 ustawy z dnia 5 czerwca 1998 roku o samorządzie powiatowym (Dz. U. z 2013 r. poz. 595 ze zm.) w zw. z § 34 ust. 1 rozporządzenia Ministra Gospodarki, Pracy i Polityki Społecznej z dnia 15 lipca 2003 r. w sprawie orzekania o niepełnosprawności i stopniu niepełnosprawności (Dz. U. Nr 139, poz. 1328 z późn. zm.) uchwała się co następuje:


§ 1. Przyjmuje się informację z realizacji zadań przez Powiatowy Zespół do Spraw Orzekania o Niepełnosprawności za I kwartał 2014 r.

§2. Informacja o której mowa w § 1 stanowi załącznik do niniejszej uchwały.

§3. Wykonanie uchwały powierza się Przewodniczącej Powiatowego Zespołu do Spraw Orzekania o Niepełnosprawności.

§4. Uchwała wchodzi w życie z dniem podjęcia.

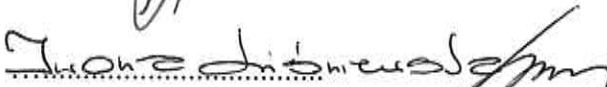
Waldemar Gil - Starosta Stargardzki

.....


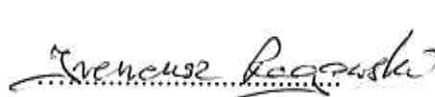
Marek Stankiewicz – Wicestarosta

.....


Iwona Wiśniewska – Członek Zarządu

.....


Ireneusz Rogowski – Członek Zarządu

.....


Uzasadnienie

Zgodnie z § 34 ust. 1 rozporządzenia Ministra Gospodarki, Pracy i Polityki Społecznej z dnia 15 lipca 2003 r. w sprawie orzekania o niepełnosprawności i stopniu niepełnosprawności (Dz. U. Nr 139, poz. 1328 z późn. zm.) Starosta przedkłada Wojewodzie kwartalne informacje o realizacji zadań z zakresu administracji rządowej przez Powiatowy Zespół do Spraw Orzekania o Niepełnosprawności. Zarząd Powiatu wykonuje zadania Powiatu określone przepisami prawa.

W związku z tym podjęcie uchwały jest zasadne.

Joanna Banaszewska

Przewodniczący Powiatowego Zespołu
do Spraw Orzekania o Niepełnosprawności
w Stargardzie Szczecińskim

**Informacja zbiorcza o realizacji zadań Powiatowego Zespołu do Spraw Orzekania
o Niepełnosprawności w Stargardzie Szczecińskim**

Powiat Stargardzki

za okres: I kwartał 2014 roku.

**TABELA I. osoby powołane do powiatowego zespołu do spraw orzekania
o niepełnosprawności**

Lp.	Specjalność	I kwartał
1	Przewodniczący	1
2	Sekretarz	1
3	Lekarze	10
4	Psycholodzy	2
5	Pedagodzy	1
6	Doradcy zawodowi	2
7	Pracownicy socjalni	4
	RAZEM powołani	*21
8	Pracownicy obsługi administracyjnej	1
	Ogółem zatrudnieni w zespole	22

* rzeczywista liczba osób „razem powołanych” wynosi 20, ponieważ Pani Jadwiga Szklarska powołana jest zarządzeniem starosty jako doradca zawodowy i pedagog

Na pracowników obsługi administracyjnej składają się:

- pani Magdalena Nowosadowska- pomoc administracyjna

Tabela II. Liczba i cel przyjętych wniosków o ustalenie niepełnosprawności lub stopnia niepełnosprawności

1.Osoby po 16 roku życia

za kwartał 1/2014
narastająco NIE

Lp.	Cel złożenia wniosku	Liczba
1	Odpowiednie zatrudnienie	133
2	Szkolenie	2
3	Uczestnictwo w warsztatach terapii zajęciowej	8
4	Konieczność zaopatrzenia w przedmioty ortopedyczne i środki pomocnicze	41
5	Korzystanie z systemu środowiskowego wsparcia w samodzielnej egzystencji / korzystanie z usług socjalnych, opiekuńczych, terapeutycznych i rehabilitacyjnych/	142
6	Zasilek stały	0
7	Zasilek pielęgnacyjny	261
8	Korzystanie z karty parkingowej	40
9	Inne: jakie?	13
	Razem	640

Tabela II. Liczba i cel przyjętych wniosków o ustalenie niepełnosprawności lub stopnia niepełnosprawności

2.Osoby przed 16 rokiem życia

za kwartał 1/2014
narastająco NIE

Lp.	Cel złożenia wniosku	Liczba
1	Zasiłek pielęgnacyjny	84
2	Zasiłek stały	3
3	Inne(jakie?)	5
	Razem	92

POWIATOWY ZESPÓŁ DS. ORZEKANIA O NIEPEŁNOSPRAWNOŚCI W STARGARDZIE SZCZECIŃSKIM

Tabela III.1. Liczba wydanych orzeczeń wg przyczyn niepełnosprawności, stopni niepełnosprawności, wieku, płci, wykształcenia i zatrudnienia
Osoby powyżej 16 roku życia

za kwartał 1 roku 2014
narastająco: nie

Lp.	Symbole	STOPIEŃ NIEPEŁNOSPRAWNOŚCI			WIEK					PŁEĆ		WYKSZTAŁCENIE					ZATRUDNIENIE	
		znaczący	umiarkowany	lekki	razem	16-25	26-40	41-60	60 i więcej	K	M	mniej niż podstawowe	podstawowe	zasadnicze	średnie	wyższe	TAK	NIE
1	2	3	4	5	6	7	8	9	10	11	12	13	14	15	16	17	18	19
1	01-U	1	6	2	9	5	3	1	0	0	7	2	0	6	0	0	0	9
2	02-P	13	27	21	61	1	10	39	11	30	31	8	17	16	17	3	3	58
3	03-L	2	8	6	16	1	2	8	5	8	8	4	3	3	5	1	1	15
4	04-O	0	1	0	1	0	0	0	0	1	0	0	1	0	0	0	0	1
5	05-R	28	56	43	127	3	10	67	47	67	60	13	30	40	28	16	10	117
6	06-E	2	6	1	9	3	4	1	1	3	6	4	2	1	2	0	2	7
7	07-S	13	17	10	40	1	4	19	16	17	23	12	10	10	7	1	1	39
8	08-T	7	6	4	17	2	0	8	7	5	12	3	5	7	1	1	0	17
9	09-M	15	7	0	22	0	2	10	10	19	3	3	7	1	5	6	0	22
10	10-N	9	12	8	29	1	1	11	16	12	17	6	5	12	5	1	0	29
11	11-I	3	4	4	11	1	4	3	3	4	7	0	3	3	4	1	0	11
12	12-C	0	0	0	0	0	0	0	0	0	0	0	0	0	0	0	0	0
	RAZEM	93	150	99	342	18	40	167	117	173	169	56	83	99	74	30	17	325

Objaśnienia:

- 01-U - upośledzenia umysłowe,
- 02-P - choroby psychiczne,
- 03-L - zaburzenia głosu, mowy i choroby słuchu,
- 04-O - choroby narządu wzroku,
- 05-R - upośledzenia narządu ruchu,
- 06-E - epilepsja,
- 07-S - choroby układów oddechowego i krążenia,
- 08-T - choroby układu pokarmowego,
- 09-M - choroby układu moczowo-płciowego,
- 10-N - choroby neurologiczne,
- 11-I - inne, w tym schorzenia: endokrynologiczne, metaboliczne, zaburzenia enzymatyczne, choroby zakaźne i odzwierzęce, zespłecenia, choroby układu krwiotwórczego
- 12-C - całościowe zaburzenia rozwoju

POWIATOWY ZESPÓŁ DS. ORZĘKANIA O NIEPEŁNOSPRAWNOŚCI W STARGARDZIE SZCZECIŃSKIM

Tabela III.2. Liczba wydanych orzeczeń wg przyczyn niepełnosprawności, wieku i płci
Osoby przed 16 rokiem życia

za kwartał 1 roku 2014.
narastająco: nie

L.p.	Przyczyny niepełnosprawności	Razem liczba orzeczeń	WIEK			PŁEĆ		
			0-3 lat	od 4-7 lat	od 8-16 lat	K	M	
			4	5	6	7	8	
1	2	3						
1	01-U	11	0	3	8	3	8	
2	02-P	7	0	1	6	3	4	
3	03-L	3	1	1	1	0	3	
4	04-O	5	2	2	1	0	5	
5	05-R	6	3	0	3	5	1	
6	06-E	3	1	1	1	2	1	
7	07-S	7	3	2	2	3	4	
8	08-T	1	0	0	1	1	0	
9	09-M	0	0	0	0	0	0	
10	10-N	6	2	1	3	4	2	
11	11-I	2	0	0	2	2	0	
12	12-C	6	4	1	1	2	4	
	RAZEM	57	16	12	29	25	32	

Objaśnienia:

- 01-U - upośledzenia umysłowe,
- 02-P - choroby psychiczne,
- 03-L - zaburzenia głosu, mowy i choroby słuchu,
- 04-O - choroby narządu wzroku,
- 05-R - upośledzenia narządu ruchu,
- 06-E - epilepsja,
- 07-S - choroby układów oddechowego i krążenia,
- 08-T - choroby układu pokarmowego,
- 09-M - choroby układu moczowo-płciowego,
- 10-N - choroby neurologiczne,
- 11-I - inne, w tym schorzenia: endokrynologiczne, metaboliczne, zaburzenia enzymatyczne, choroby zakaźne i odzwierzęce, zespęcenia, choroby układu krwiotwórczego
- 12-C - całościowe zaburzenia rozwojowe

POWIATOWY ZESPÓŁ DS. ORZEKANIA O NIEPEŁNOSPRAWNOŚCI W STARGARDZIE SZCZECIŃSKIM

Tabela IV. Wydanie orzeczenia przez powiatowe zespoły

1. Osoby po 16 roku życia

za kwartał 1
narastająco: nie

L.p.	Wyszczególnienie	Liczba	LICZBA
1	Wydane orzeczenia z określeniem stopnia niepełnosprawności	X	342
2	Wydane orzeczenia o niezaliczeniu do osób niepełnosprawnych	X	36
3	Wydane orzeczenia o odmowie ustalenia stopnia niepełnosprawności	X	20
4	Ogółem wydane orzeczenia	X	398
5	W tym:		
	1. Wydane orzeczenia o zaliczeniu do osób niepełnosprawnych		
	Znaczny	42	X
	Umiarkowany	44	X
	Lekki	42	X
	Po raz pierwszy	128	X
	2. Wydane orzeczenia na podstawie art.5a ustawy	0	X

2. Osoby przed 16 rokiem życia

za kwartał 1
narastająco: nie

L.p.	Wyszczególnienie	Liczba
1	Wydane orzeczenia o odmowie ustalenia niepełnosprawności	0
2	Wydane orzeczenia o niezaliczeniu do osób niepełnosprawnych	19
3	Wydane orzeczenia o zaliczeniu do osób niepełnosprawnych	57
	Ogółem wydane orzeczenia	76

Tabela V. Liczba wydanych legitymacji

za kwartał 1/2014
narastająco NIE

Lp.	Wyszczególnienie	Liczba
1	Legitymacje wydane osobom przed 16 rokiem życia na podstawie ważnych orzeczeń o niepełnosprawności	8
2	Legitymacje wydane osobom po 16 roku życia na podstawie ważnych orzeczeń o stopniu niepełnosprawności	37
3	Legitymacje wydane osobom po 16 roku życia na podstawie ważnych orzeczeń o wskazaniach do ulg i uprawnień	0
	Ogółem	45

TABELA VI. Wydatki Powiatowego Zespołu do Spraw Orzekania o Niepełnosprawności w Stargardzie Szczecińskim
Powiat stargardzki

za I kwartał 2014 r.

Lp.	Wyszczególnienie	Kwartał I	Kwartał II	Kwartał III	Kwartał IV	Jm
1.	Wynagrodzenia wraz z pochodnymi	25995,45				zł
2.	Umowy cywilno-prawne	16738,91				zł
3.	Wydatki pozostałe	3449				zł
4.	Ogółem wydatki (1+2+3)	46183,36				zł
5.	W tym:	7406,22				zł
	- orzeczenia osób do 16 roku życia					
	- orzeczenia osób powyżej 16 roku życia	38777,14				zł
6.	Wielkość wydatków z budżetu wojewody	40441,72				zł
7.	Wielkość wydatków z budżetów samorządów	5741,64				zł
8.	Zatrudnienie w przeliczeniu na pełne etaty	3				
9.	Liczba osób, z którymi zawarto umowy cywilno prawne	18				
10.	Liczba zawartych umów cywilno prawnych	18				

**Informacja zbiorcza o realizacji zadań Powiatowego Zespołu do Spraw Orzekania
o Niepełnosprawności w Stargardzie Szczecińskim**

Powiat Łobeski

za okres: I kwartał 2014 roku.

**TABELA I. osoby powołane do powiatowego zespołu do spraw orzekania
o niepełnosprawności**

Lp.	Specjalność	I kwartał
1	Przewodniczący	1
2	Sekretarz	1
3	Lekarze	10
4	Psycholodzy	2
5	Pedagodzy	1
6	Doradcy zawodowi	2
7	Pracownicy socjalni	4
	RAZEM powołani	*21
8	Pracownicy obsługi administracyjnej	1
	Ogółem zatrudnieni w zespole	22

* rzeczywista liczba osób „razem powołanych” wynosi 20, ponieważ Pani Jadwiga Szklarska powołana jest zarządzeniem starosty jako doradca zawodowy i pedagog

Na pracowników obsługi administracyjnej składają się:

- pani Magdalena Nowosadowska- pomoc administracyjna

Tabela II. Liczba i cel przyjętych wniosków o ustalenie niepełnosprawności lub stopnia niepełnosprawności

1.Osoby po 16 roku życia

za kwartał 1/2014
narastająco NIE

Lp.	Cel złożenia wniosku	Liczba
1	Odpowiednie zatrudnienie	15
2	Szkolenie	0
3	Uczestnictwo w warsztatach terapii zajęciowej	0
4	Konieczność zaopatrzenia w przedmioty ortopedyczne i środki pomocnicze	10
5	Korzystanie z systemu środowiskowego wsparcia w samodzielnej egzystencji / korzystanie z usług socjalnych, opiekuńczych, terapeutycznych i rehabilitacyjnych/	26
6	Zasiłek stały	0
7	Zasiłek pielęgnacyjny	59
8	Korzystanie z karty parkingowej	3
9	Inne: jakie?	3
	Razem	116

Tabela II. Liczba i cel przyjętych wniosków o ustalenie niepełnosprawności lub stopnia niepełnosprawności

2.Osoby przed 16 rokiem życia

za kwartał 1/2014
narastająco NIE

Lp.	Cel złożenia wniosku	Liczba
1	Zasiłek pielęgnacyjny	21
2	Zasiłek stały	0
3	Inne(jakie?)	0
	Razem	21

POWIATOWY ZESPÓŁ DS. ORZEKANIA O NIEPEŁNOSPRAWNOŚCI W STARGARDZIE SZCZECIŃSKIM

Tabela III.1. Liczba wydanych orzeczeń wg przyczyn niepełnosprawności, stopni niepełnosprawności, wieku, płci, wykształcenia i zatrudnienia Osoby powyżej 16 roku życia

za kwartał 1 roku 2014
narastająco: nie

Lp.	Symbole	STOPIEŃ NIEPEŁNOSPRAWNOŚCI				WIEK					PŁEĆ			WYKSZTAŁCENIE					ZATRUDNIENIE	
		znacznym	umiarko- wany	lekki	razem	16-25	26-40	41-60	60 i więcej	K	M	mniej niż pod- stawowe	podsta- wowe	zasadni- cze	średnie	wyższe	TAK	NIE		
		3	4	5	6	7	8	9	10	11	12	13	14	15	16	17	18	19		
1	2																			
1	01-U	0	2	1	3	2	0	1	0	2	1	2	1	0	0	0	0	3		
2	02-P	3	1	2	6	0	0	3	3	3	3	3	1	2	0	0	0	6		
3	03-L	0	0	1	1	1	0	0	0	1	0	1	0	0	0	0	0	1		
4	04-O	1	0	0	1	0	1	0	0	1	0	0	0	1	0	0	0	1		
5	05-R	6	11	13	30	0	4	17	9	15	15	4	10	10	6	0	4	26		
6	06-E	0	3	2	5	0	1	4	0	1	4	0	1	3	1	0	1	4		
7	07-S	2	2	4	8	0	0	4	4	2	6	1	2	4	0	1	0	8		
8	08-T	3	1	1	5	0	0	2	3	2	3	0	1	1	2	1	0	5		
9	09-M	3	1	0	4	0	0	3	1	3	1	0	2	1	1	0	0	4		
10	10-N	10	2	2	14	0	0	3	11	10	4	2	2	4	6	0	1	13		
11	11-I	2	0	0	2	0	1	0	1	1	1	0	1	0	1	0	0	2		
12	12-C	0	0	0	0	0	0	0	0	0	0	0	0	0	0	0	0	0		
	RAZEM	30	23	26	79	3	7	37	32	41	38	13	21	26	17	2	6	73		

Objaśnienia:

- 01-U - upośledzenia umysłowe,
- 02-P - choroby psychiczne,
- 03-L - zaburzenia głosu, mowy i choroby słuchu,
- 04-O - choroby narządu wzroku,
- 05-R - upośledzenia narządu ruchu,
- 06-E - epilepsja,
- 07-S - choroby układów oddechowego i krążenia,
- 08-T - choroby układu pokarmowego,
- 09-M - choroby układu moczowo-płciowego,
- 10-N - choroby neurologiczne,
- 11-I - inne, w tym schorzenia: endokrynologiczne, metaboliczne, zaburzenia enzymatyczne, choroby zakaźne i odzwierzęce, zespęcenia, choroby układu krwiotwórczego
- 12-C - całościowe zaburzenia rozwojowe

POWIATOWY ZESPÓŁ DS. ORZĘKANIA O NIEPEŁNOSPRAWNOŚCI W STARGARDZIE SZCZECIŃSKIM

Tabela III.2. Liczba wydanych orzeczeń wg przyczyn niepełnosprawności, wieku i płci
Osoby przed 16 rokiem życia

za kwartał 1 roku 2014
narastająco: nie

L.p.	Przyczyny niepełnosprawności	Razem liczba orzeczeń	WIEK				PŁEĆ	
			0-3 lat	od 4-7 lat	od 8-16 lat	K	M	
1	2	3	4	5	6	7	8	
1	01-U	2	0	0	2	1	1	
2	02-P	3	1	0	2	1	2	
3	03-L	1	1	0	0	1	0	
4	04-O	0	0	0	0	0	0	
5	05-R	0	0	0	0	0	0	
6	06-E	0	0	0	0	0	0	
7	07-S	2	0	0	2	0	2	
8	08-T	2	1	1	0	1	1	
9	09-M	1	0	0	1	0	1	
10	10-N	3	1	2	0	1	2	
11	11-I	0	0	0	0	0	0	
12	12-C	3	1	2	0	1	2	
	RAZEM	17	5	5	7	6	11	

Objaśnienia:

- 01-U - upośledzenia umysłowe,
 - 02-P - choroby psychiczne,
 - 03-L - zaburzenia głosu, mowy i choroby słuchu,
 - 04-O - choroby narządu wzroku,
 - 05-R - upośledzenia narządu ruchu,
 - 06-E - epilepsja,
 - 07-S - choroby układu oddechowego i krążenia,
 - 08-T - choroby układu pokarmowego,
 - 09-M - choroby układu moczowo-płciowego,
 - 10-N - choroby neurologiczne,
 - 11-I - inne, w tym schorzenia: endokrynologiczne, metaboliczne, zaburzenia enzymatyczne,
 - 12-C - choroby zakazne i odzwierzęce, zespęcenia, choroby układu krwionośnego
- 12-C - całościowe zaburzenia rozwojowe

POWIATOWY ZESPÓŁ DS. ORZEKANIA O NIEPEŁNOSPRAWNOŚCI W STARGARDZIE SZCZECIŃSKIM

Tabela IV. Wydanie orzeczenia przez powiatowe zespoły

1. Osoby po 16 roku życia

za kwartał 1
narastająco: nie

L.p.	Wyszczególnienie	Liczba	LICZBA
1	Wydane orzeczenia z określeniem stopnia niepełnosprawności	X	79
2	Wydane orzeczenia o niezaliczeniu do osób niepełnosprawnych	X	4
3	Wydane orzeczenia o odmowie ustalenia stopnia niepełnosprawności	X	5
4	Ogółem wydane orzeczenia	X	88
5	W tym:		
	1. Wydane orzeczenia o zaliczeniu do osób niepełnosprawnych		
	Znaczny	19	X
	Umiarkowany	7	X
	Lekki	17	X
	Po raz pierwszy	43	X
	2. Wydane orzeczenia na podstawie art.5a ustawy	0	X

2. Osoby przed 16 rokiem życia

za kwartał 1
narastająco: nie

L.p.	Wyszczególnienie	Liczba
1	Wydane orzeczenia o odmowie ustalenia niepełnosprawności	0
2	Wydane orzeczenia o niezaliczeniu do osób niepełnosprawnych	2
3	Wydane orzeczenia o zaliczeniu do osób niepełnosprawnych	17
	Ogółem wydane orzeczenia	19

Tabela V. Liczba wydanych legitymacji

za kwartał 1/2014
narastająco NIE

Lp.	Wyszczególnienie	Liczba
1	Legitymacje wydane osobom przed 16 rokiem życia na podstawie ważnych orzeczeń o niepełnosprawności	1
2	Legitymacje wydane osobom po 16 roku życia na podstawie ważnych orzeczeń o stopniu niepełnosprawności	6
3	Legitymacje wydane osobom po 16 roku życia na podstawie ważnych orzeczeń o wskazaniach do ulg i uprawnień	0
	Ogółem	7

TABELA VI. Wydatki Powiatowego Zespołu do Spraw Orzekania o Niepełnosprawności w Stargardzie Szczecińskim Powiat Iobeski

za I kwartał 2014 r.

Lp.	Wyszczególnienie	Kwartał I	Kwartał II	Kwartał III	Kwartał IV	Jm
1.	Wynagrodzenia wraz z pochodnymi	5774				zł
2.	Umowy cywilno-prawne	3661				zł
3.	Wydatki pozostałe	501				zł
4.	Ogółem wydatki (1+2+3)	9936				zł
5.	W tym:	1765,2				zł
	- orzeczenia osób do 16 roku życia					
	- orzeczenia osób powyżej 16 roku życia	8170,8				zł
6.	Wielkość wydatków z budżetu wojewody	9936				zł
7.	Wielkość wydatków z budżetów samorządów	0				zł
8.	Zatrudnienie w przeliczeniu na pełne etaty	3				
9.	Liczba osób, z którymi zawarto umowy cywilno prawne	18				
10.	Liczba zawartych umów cywilno prawnych	18				

**Informacja zbiorcza o realizacji zadań Powiatowego Zespołu do Spraw Orzekania
o Niepełnosprawności w Stargardzie Szczecińskim**

Powiat Stargardzki i Łobeski

za okres: I kwartał 2014 roku.

**TABELA I. osoby powołane do powiatowego zespołu do spraw orzekania
o niepełnosprawności**

Lp.	Specjalność	I kwartał
1	Przewodniczący	1
2	Sekretarz	1
3	Lekarze	10
4	Psycholodzy	2
5	Pedagodzy	1
6	Doradcy zawodowi	2
7	Pracownicy socjalni	4
	RAZEM powołani	*21
8	Pracownicy obsługi administracyjnej	1
	Ogółem zatrudnieni w zespole	22

* rzeczywista liczba osób „razem powołanych” wynosi 20, ponieważ Pani Jadwiga Szklarska powołana jest zarządzeniem starosty jako doradca zawodowy i pedagog

Na pracowników obsługi administracyjnej składają się:

- pani Magdalena Nowosadowska- pomoc administracyjna

Tabela II. Liczba i cel przyjętych wniosków o ustalenie niepełnosprawności lub stopnia niepełnosprawności

1. Osoby po 16 roku życia

za kwartał 1/2014
narastająco NIE

Lp.	Cel złożenia wniosku	Liczba
1	Odpowiednie zatrudnienie	148
2	Szkolenie	2
3	Uczestnictwo w warsztatach terapii zajęciowej	8
4	Konieczność zaopatrzenia w przedmioty ortopedyczne i środki pomocnicze	51
5	Korzystanie z systemu środowiskowego wsparcia w samodzielnej egzystencji / korzystanie z usług socjalnych, opiekuńczych, terapeutycznych i rehabilitacyjnych/	168
6	Zasiłek stały	0
7	Zasiłek pielęgnacyjny	320
8	Korzystanie z karty parkingowej	43
9	Inne: jakie?	16
	Razem	756

Tabela II. Liczba i cel przyjętych wniosków o ustalenie niepełnosprawności lub stopnia niepełnosprawności

2.Osoby przed 16 rokiem życia

za kwartał 1/2014
narastająco NIE

Lp.	Cel złożenia wniosku	Liczba
1	Zasiłek pielęgnacyjny	105
2	Zasiłek stały	3
3	Inne(jakie?)	5
	Razem	113

POWIATOWY ZESPÓŁ DS. ORZEKANIA O NIEPEŁNOSPRAWNOŚCI W STARGARDZIE SZCZECIŃSKIM

Tabela III.1. Liczba wydanych orzeczeń wg przyczyn niepełnosprawności, stopni niepełnosprawności, wieku, płci, wykształcenia i zatrudnienia
Osoby powyżej 16 roku życia

za kwartał 1 roku 2014
narastająco: nie

Lp.	Symbole	STOPIEŃ NIEPEŁNOSPRAWNOŚCI			WIEK				PŁEĆ		WYKSZTAŁCENIE						ZATRUDNIENIE	
		znaczny	umiarko- wany	lekki	razem	16-25	26-40	41-60	60 i więcej	K	M	mniej niż pod- stawowe	podsta- wowe	zasadni- cze	średnie	wyższe	TAK	NIE
1	2	3	4	5	6	7	8	9	10	11	12	13	14	15	16	17	18	19
1	01-U	1	8	3	12	7	3	2	0	9	3	5	1	6	0	0	0	12
2	02-P	16	28	23	67	1	10	42	14	33	34	11	18	18	17	3	3	64
3	03-L	2	8	7	17	2	2	8	5	9	8	5	3	3	5	1	1	16
4	04-O	1	1	0	2	0	1	0	1	2	0	0	1	1	0	0	0	2
5	05-R	34	67	56	157	3	14	84	56	82	75	17	40	50	34	16	14	143
6	06-E	2	9	3	14	3	5	5	1	4	10	4	3	4	3	0	3	11
7	07-S	15	19	14	48	1	4	23	20	19	29	13	12	14	7	2	1	47
8	08-T	10	7	5	22	2	0	10	10	7	15	3	6	8	3	2	0	22
9	09-M	18	8	0	26	0	2	13	11	22	4	3	9	2	6	0	0	26
10	10-N	19	14	10	43	1	1	14	27	22	21	8	7	16	11	1	1	42
11	11-I	5	4	4	13	1	5	3	4	5	8	0	4	3	5	1	0	13
12	12-C	0	0	0	0	0	0	0	0	0	0	0	0	0	0	0	0	0
	RAZEM	123	173	125	421	21	47	204	149	214	207	69	104	125	91	32	23	398

Objaśnienia:

- 01-U - upośledzenia umysłowe,
- 02-P - choroby psychiczne,
- 03-L - zaburzenia głosu, mowy i choroby słuchu,
- 04-O - choroby narządu wzroku,
- 05-R - upośledzenia narząduuchu,
- 06-E - epilepsja,
- 07-S - choroby układów oddechowego i krążenia,
- 08-T - choroby układu pokarmowego,
- 09-M - choroby układu moczowo-płciowego,
- 10-N - choroby neurologiczne,
- 11-I - inne, w tym schorzenia: endokrynologiczne, metaboliczne, zaburzenia enzymatyczne, choroby zakaźne i odzwierzęce, zeszczenia, choroby układu krwiotwórczego
- 12-C - całościowe zaburzenia rozwojowe

POWIATOWY ZESPÓŁ DS. ORZĘKANIA O NIEPEŁNOSPRAWNOŚCI W STARGARDZIE SZCZECIŃSKIM

Tabela III.2. Liczba wydanych orzeczeń wg przyczyn niepełnosprawności, wieku i płci
Osoby przed 16 rokiem życia

za kwartał 1 roku 2014
narastająco: nie

Lp.	Przyczyny niepełnosprawności	Razem liczba orzeczeń	WIEK				PŁEĆ	
			0-3 lat	od 4-7 lat	od 8-16 lat	K	M	
1	2	3	4	5	6	7	8	
1	01-U	13	0	3	10	4	9	
2	02-P	10	1	1	8	4	6	
3	03-L	4	2	1	1	1	3	
4	04-O	5	2	2	1	0	5	
5	05-R	6	3	0	3	5	1	
6	06-E	3	1	1	1	2	1	
7	07-S	9	3	2	4	3	6	
8	08-T	3	1	1	1	2	1	
9	09-M	1	0	0	1	0	1	
10	10-N	9	3	3	3	5	4	
11	11-I	2	0	0	2	2	0	
12	12-C	9	5	3	1	3	6	
	RAZEM	74	21	17	36	31	43	

Objaśnienia:

- 01-U - upośledzenia umysłowe,
 - 02-P - choroby psychiczne,
 - 03-L - zaburzenia głosu, mowy i choroby słuchu,
 - 04-O - choroby narządu wzroku,
 - 05-R - upośledzenia narządu ruchu,
 - 06-E - epilepsja,
 - 07-S - choroby układów oddechowego i krążenia,
 - 08-T - choroby układu pokarmowego,
 - 09-M - choroby układu moczowo-płciowego,
 - 10-N - choroby neurologiczne,
 - 11-I - inne, w tym schorzenia: endokrynologiczne, metaboliczne, zaburzenia enzymatyczne,
 - 12-C - choroby zakaźne i odzwierzęce, zeszpecenia, choroby układu krwiotwórczego
- 12-C - całościowe zaburzenia rozwojowe

POWIATOWY ZESPÓŁ DS. ORZEKANIA O NIEPEŁNOSPRAWNOŚCI W STARGARDZIE SZCZECIŃSKIM

Tabela IV. Wydanie orzeczenia przez powiatowe zespoły

1. Osoby po 16 roku życia

za kwartał 1
narastająco: nie

L.p.	Wyszczególnienie	Liczba	LICZBA
1	Wydane orzeczenia z określeniem stopnia niepełnosprawności	X	421
2	Wydane orzeczenia o niezaliczeniu do osób niepełnosprawnych	X	40
3	Wydane orzeczenia o odmowie ustalenia stopnia niepełnosprawności	X	25
4	Ogółem wydane orzeczenia	X	486
5	W tym:		
	1. Wydane orzeczenia o zaliczeniu do osób niepełnosprawnych		
	Znaczny	61	X
	Umiarkowany	51	X
	Lekki	59	X
	Po raz pierwszy	171	X
	2. Wydane orzeczenia na podstawie art.5a ustawy	0	X

2. Osoby przed 16 rokiem życia

za kwartał 1
narastająco: nie

L.p.	Wyszczególnienie	Liczba
1	Wydane orzeczenia o odmowie ustalenia niepełnosprawności	0
2	Wydane orzeczenia o niezaliczeniu do osób niepełnosprawnych	21
3	Wydane orzeczenia o zaliczeniu do osób niepełnosprawnych	74
	Ogółem wydane orzeczenia	95

Tabela V. Liczba wydanych legitymacji

za kwartał 1/2014
narastająco NIE

Lp.	Wyszczególnienie	Liczba
1	Legitymacje wydane osobom przed 16 rokiem życia na podstawie ważnych orzeczeń o niepełnosprawności	9
2	Legitymacje wydane osobom po 16 roku życia na podstawie ważnych orzeczeń o stopniu niepełnosprawności	43
3	Legitymacje wydane osobom po 16 roku życia na podstawie ważnych orzeczeń o wskazaniach do ulg i uprawnień	0
	Ogółem	52

POWIATOWY ZESPÓŁ DS. ORZEKANIA O NIEPEŁNOSPRAWNOŚCI W STARGARDZIE SZCZECIŃSKIM

Tabela VI. Wydatki powiatowego zespołu do spraw orzekania o niepełnosprawności

za kwartał 1
narastająco: nie

L.p.	Wyszczególnienie	Jednostka miary	Kwota/liczba
1	2	3	4
1	Wynagrodzenia wraz z pochodnymi	w pełnych złotych	31769.45
2	Umowy cywilnoprawne	"	20399.91
3	Wydatki pozostałe	"	3950.00
4	Ogółem wydatki (1+2+3)	"	56119.36
5	W tym: - orzeczenia osób do 16 roku życia	"	9171.42
6	W tym: - orzeczenia osób powyżej 16 roku życia	"	46947.94
7	Wielkość wydatków z budżetu wojewody	"	50377.72
8	Wielkość wydatków z budżetów samorządów	"	5741.64
9	Zatrudnienie w przeliczeniu na pełne etaty	etaty	3
10	Liczba osób, z którymi zawarto umowy cywilnoprawne	osoby	18
11	Liczba zawartych umów cywilnoprawnych	umowy	18