

**UCHWAŁA NR 2718/14**  
**Zarządu Powiatu w Stargardzie Szczecińskim**  
**z dnia 29 kwietnia 2014 r.**

**w sprawie przyjęcia sprawozdania finansowego**

Na podstawie art. 32 ust. 2 pkt 4 ustawy z dnia 5 czerwca 1998 r. o samorządzie powiatowym (Dz. U. z 2013 r. poz.595, ze zm.) w związku z § 26 ust.1 pkt 4 rozporządzenia Ministra Finansów z dnia 5 lipca 2010 r. w sprawie szczególnych zasad rachunkowości oraz planów kont dla budżetu państwa, budżetów jednostek samorządu terytorialnego, jednostek budżetowych, samorządowych zakładów budżetowych, państwowych funduszy celowych oraz państwowych jednostek budżetowych mających siedzibę poza granicami Rzeczypospolitej Polskiej (Dz. U. z 2013 r., poz.289), uchwała się, co następuje:

§ 1. Przyjmuje się sprawozdanie finansowe za 2013 rok składające się z :

- 1) łącznego bilansu obejmującego dane wynikające z bilansów samorządowych jednostek budżetowych,
- 2) łącznego rachunku zysków i strat obejmującego dane wynikające z rachunków zysków i strat samorządowych jednostek budżetowych,
- 3) łącznego zestawienia zmian w funduszu obejmującego dane wynikające z zestawień zmian w funduszu samorządowych jednostek budżetowych.


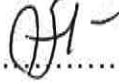
§ 2. Uchwała wchodzi w życie z dniem podjęcia.

Starosta – Waldemar Gil

Wicestarosta – Marek Stankiewicz

Członek Zarządu - Ireneusz Rogowski

Członek Zarządu – Iwona Wiśniewska

  
.....  
  
.....  
*Ireneusz Rogowski*  
.....  
*Iwona Wiśniewska*  
.....

## UZASADNIENIE

do projektu UCHWAŁY Nr 2718/14 Zarządu Powiatu w Stargardzie Szczecińskim z dnia 29 kwietnia 2014 r.

Zgodnie z § 20 ust.1 rozporządzenia Ministra Finansów z dnia 5 lipca 2010 r. w sprawie szczególnych zasad rachunkowości oraz planów kont dla budżetu państwa, budżetów jednostek samorządu terytorialnego, jednostek budżetowych, samorządowych zakładów budżetowych, państwowych funduszy celowych oraz państwowych jednostek budżetowych mających siedzibę poza granicami Rzeczypospolitej Polskiej (Dz.U. z 2013 r., poz.289 j.t. sprawozdanie finansowe jednostki samorządu terytorialnego składa się z :

- 1) łącznego bilansu obejmującego dane wynikające z bilansów samorządowych jednostek budżetowych i samorządowych zakładów budżetowych, zawierającego informacje w zakresie ustalonym w załączniku nr 5 do rozporządzenia,
- 2) łącznego rachunku zysków i strat obejmującego dane wynikające z rachunków zysków i strat samorządowych jednostek budżetowych i samorządowych zakładów budżetowych, zawierającego informacje w zakresie ustalonym w załączniku nr 7 do rozporządzenia,
- 3) łącznego zestawienia zmian w funduszu obejmującego dane wynikające z zestawień zmian w funduszu samorządowych jednostek budżetowych i samorządowych zakładów budżetowych, zawierającego informacje w zakresie ustalonym w załączniku nr 8 do rozporządzenia.

Łączne sprawozdanie finansowe powiatu obejmuje sprawozdania finansowe następujących jednostek budżetowych:

- 1) Starostwa Powiatowego w Stargardzie Szczecińskim,
- 2) Zarządu Dróg Powiatowych w Stargardzie Szczecińskim,
- 3) Komendy Powiatowej Państwowej Straży Pożarnej w Stargardzie Szczecińskim,
- 4) Powiatowego Inspektoratu Nadzoru Budowlanego w Stargardzie Szczecińskim,
- 5) Domu Pomocy Społecznej w Dolicach,
- 6) Powiatowego Centrum Pomocy Rodzinie w Stargardzie Szczecińskim,
- 7) Powiatowego Urząd Pracy w Stargardzie Szczecińskim,
- 8) Zespołu Szkół Specjalnych w Stargardzie Szczecińskim,
- 9) I Liceum Ogólnokształcące w Stargardzie Szczecińskim,
- 10) II Liceum Ogólnokształcące w Stargardzie Szczecińskim,
- 11) Zespołu Szkół nr 5 w Stargardzie Szczecińskim,
- 12) Zespołu Szkół nr 1 w Stargardzie Szczecińskim,
- 13) Zespołu Szkół nr 2 w Stargardzie Szczecińskim,
- 14) Zespołu Szkół Budowlano-Technicznych w Stargardzie Szczecińskim,
- 15) Powiatowego Ośrodka Doskonalenia Nauczycieli w Stargardzie Szczecińskim,
- 16) Poradni Psychologiczno - Pedagogiczna w Stargardzie Szczecińskim,
- 17) Bursy Szkolnej w Stargardzie Szczecińskim,
- 18) Centrum Kształcenia Praktycznego w Stargardzie Szczecińskim.
- 19) Powiatowego Ośrodka Dokumentacji Geodezyjnej i Kartograficznej w Stargardzie Szczecińskim,
- 20) Centrum Obsługi Placówek Opiekuńczo – Wychowawczych w Stargardzie Szczecińskim,
- 21) Placówki Opiekuńczo – Wychowawczej nr 1 w Stargardzie Szczecińskim ,
- 22) Placówki Opiekuńczo – Wychowawczej nr 2 w Stargardzie Szczecińskim,
- 23) Placówki Opiekuńczo – Wychowawczej nr 3 w Stargardzie Szczecińskim,
- 24) Placówki Opiekuńczo – Wychowawczej nr 4 w Witkowo Drugie 24c,

- 25) Placówki Opiekuńczo – Wychowawczej nr 5 w Stargardzie Szczecińskim,  
 26) Placówki Opiekuńczo – Wychowawczej nr 6 w Stargardzie Szczecińskim.

Zgodnie z § 20 ust.2 wyżej wymienionego rozporządzenia sporządzając sprawozdanie, o którym mowa w ust.1, dokonano odpowiednich wyłączeń wzajemnych rozliczeń między jednostkami budżetowymi:

1) w łącznym bilansie dokonano wyłączeń jak poniżej:

		bilans zamknięcia	wyłączenia	bz po wyłączeniach
<b>A</b>	<b>Aktywa trwałe</b>	<b>236 341 205,17</b>		<b>236 341 205,17</b>
I	Wartości niematerialne i prawne	82 302,48		82 302,48
II	Rzeczowe aktywa trwałe	230 973 159,91		230 973 159,91
1.	Środki trwałe	229 384 728,47		229 384 728,47
1.1	Grunty	55 713 862,71		55 713 862,71
1.2	Budynki, lokale i obiekty inżynierii lądowej i wodnej	171 838 275,26		171 838 275,26
1.3	Urządzenia techniczne i maszyny	1 011 248,86		1 011 248,86
1.4	Środki transportu	703 577,67		703 577,67
1.5	Inne środki trwałe	117 763,97		117 763,97
2.	Środki trwałe w budowie (inwestycje)	1 588 431,44		1 588 431,44
3.	Zaliczki na środki trwałe w budowie (inwestycje)	0,00		0,00
III	Należności długoterminowe	4 455 075,49		4 455 075,49
IV	Długoterminowe aktywa finansowe	830 667,29		830 667,29
1	Akcje i udziały	70 000,00		70 000,00
2	Inne papiery wartościowe	760 667,29		760 667,29
3	Inne długoterminowe aktywa finansowe	0,00		0,00
V	Wartość mienia zlikwidowanych jednostek	0,00		0,00
<b>B</b>	<b>Aktywa obrotowe</b>	<b>5 825 110,19</b>	<b>632,13</b>	<b>5 824 478,06</b>
I	Zapasy	353 001,03		353 001,03
1	Materiały	338 523,31		338 523,31
2	Półprodukty i produkty w toku	0,00		0,00
3	Produkty gotowe	14 477,72		14 477,72
4	Towary	0,00		0,00
II	Należności krótkoterminowe	3 918 655,82	632,13	3 918 023,69
1	Należności z tytułu dostaw i usług	169,86	632,13	-462,27
2	Należności od budżetów	0,00		0,00
3	Należności z tyt. ubezpieczeń społecznych i innych świadczeń	71,36		71,36
4	Pozostałe należności	3 918 414,60		3 918 414,60
5	Rozliczenia z tyt. środków na wydatki budżetowe i z tyt. dochodów budżetowych	0,00		0,00
III	Krótkoterminowe aktywa finansowe	1 541 572,56		1 541 572,56
1	Środki pieniężne w kasie	670,20		670,20
2	Środki pieniężne na rachunkach bankowych	710 901,31		710 901,31
3	Środki pieniężne państwowego funduszu celowego	830 001,05		830 001,05
4	Inne środki pieniężne	0,00		0,00
5	Akcje lub udziały	0,00		0,00
6	Inne papiery wartościowe	0,00		0,00
7	Inne krótkoterminowe aktywa finansowe	0,00		0,00
IV	Rozliczenia międzyokresowe	11 880,78		11 880,78
	<b>suma aktywów</b>	<b>242 166 315,36</b>	<b>632,13</b>	<b>242 165 683,23</b>
	<b>PASYWA</b>			
<b>A</b>	<b>Fundusz</b>	<b>225 919 320,94</b>		<b>225 919 320,94</b>
I	Fundusz jednostki	219 555 288,67		219 555 288,67

II	Wynik finansowy netto	6 364 032,27		6 364 032,27
1	Zysk netto	85 764 679,37		85 764 679,37
2	Strata netto	-79 400 647,10		-79 400 647,10
III	Nadwyżka środków obrotowych	0,00		0,00
IV	Odpisy z wyniku finansowego	0,00		0,00
V	Fundusz mienia zlikwidowanych jednostek	0,00		0,00
<b>B</b>	<b>Państwowe fundusze celowe</b>	764 031,45		764 031,45
<b>C</b>	<b>Zobowiązania i rezerwy na zobowiązania</b>	8 539 593,21	632,13	8 538 961,08
I	Zobowiązania długoterminowe	0,00		0,00
II	Zobowiązania krótkoterminowe	7 252 837,21	632,13	7 252 205,08
1	Zobowiązania z tytułu dostaw i usług	334 018,07	632,13	333 385,94
2	Zobowiązania wobec budżetów	324 183,22	0,00	324 183,22
3	Zobowiązania z tytułu ubezpieczeń i innych świadczeń	2 666 944,45		2 666 944,45
4	Zobowiązania z tyt wynagrodzeń	3 342 256,31		3 342 256,31
5	Pozostałe zobowiązania	382 324,16		382 324,16
6	Sumy obce (depozytowe, zabezpieczenie wykonania umów)	118 612,71		118 612,71
7	Rozliczenia z tyt środków na wydatki budżetowe	84 498,29		84 498,29
III	Rezerwy na zobowiązania	1 286 756,00		1 286 756,00
<b>D</b>	<b>Fundusze specjalne</b>	1 394 117,42		1 394 117,42
1	Zakładowy Fundusz Świadczeń Socjalnych	1 394 117,42		1 394 117,42
2	Inne Fundusze	0,00		0,00
<b>E</b>	<b>Rozliczenia międzyokresowe</b>	5 549 252,34		5 549 252,34
I	Rozliczenia międzyokresowe przychodów	5 549 252,34		5 549 252,34
II	Inne rozliczenia międzyokresowe	0,00		0,00
		0,00		0,00
	<b>suma pasywów</b>	<b>242 166 315,36</b>	<b>632,13</b>	<b>242 165 683,23</b>

2) w łącznym rachunku zysków i strat dokonano wyłączeń jak poniżej:

		bilans zamknięcia	wylączenia	bz po wylączeniach
A.	Przychody netto i zrównane z nimi	103 874 650,03	160 586,73	103 721 372,28
I	Przychody netto ze sprzedaży produktów	166 983,17	12 320,25	154 662,92
II	zmiana stanu produktów	-10 222,92		-10 222,92
III	Koszt wytworzenia produktów na własne potrzeby jednostki	0,00		0,00
IV	Przychody netto ze sprzedaży towarów i materiałów	0,00		
V	Dotacje na finansowanie działalności podstawowej	0,00		0,00
VI	Przychody z tyt dochodów budżetowych	103 717 889,78	140 957,50	103 576 932,28
<b>B</b>	<b>Koszty działalności operacyjnej</b>	<b>98 341 427,71</b>	<b>160 586,73</b>	<b>98 180 840,98</b>
I	Amortyzacja	13 368 106,56		13 368 106,56
II	Zużycie materiałów i energii	5 431 552,30	0,00	5 431 552,30
III	Usługi obce	8 987 125,08	135 256,68	8 851 868,40
IV	Podatki i opłaty	162 417,02	17 520,05	144 896,97
V	Wynagrodzenia	50 106 619,94		50 106 619,94

VI	Ubezpieczenia społeczne i inne świadczenia	11 700 488,77	7 810,00	11 692 678,77
VII	Pozostałe koszty rodzajowe	429 699,52	0,00	429 699,52
VIII	Wartość sprzedanych towarów i materiałów	0,00		0,00
IX	Inne świadczenia finansowane z budżetu	8 013 301,17		8 013 301,17
X	Pozostałe obciążenia	142 117,35		142 117,35
C	Zysk(strata)z działalności podstawowej (A-B)	5 533 222,32		5 540 531,30
D	Pozostałe przychody operacyjne	2 828 607,91	7 308,98	2 821 298,93
I	Zysk ze zbycia niefinansowych aktywów trwałych	613 568,68		613 568,68
II	Dotacje	0,00		0,00
III	Inne przychody operacyjne	2 215 039,23	7 308,98	2 207 730,25
E	Pozostałe koszty operacyjne	68 460,52		68 460,52
I.	Koszty inwestycji finansowanych ze środków własnych samorządowych zakładów budżetowych i dochodów jednostek budżetowych gromadzonych na wydzielonym rachunku	0,00		0,00
I	Pozostałe koszty operacyjne	68 460,52		68 460,52
F	Zysk strata z działalności operacyjnej	8 293 369,71		8 293 369,71
G	Przychody finansowe	317 260,24		317 260,24
I	Dywidendy i udziały w zyskach	0,00		0,00
II	Odsetki	317 107,30		317 107,30
III	Inne	152,94		152,94
H	Koszty finansowe	2 247 572,95		2 247 572,95
I	Odsetki	6 321,02		6 321,02
II	Inne	2 241 251,93		2 241 251,93
I	Zysk i strata z działalności gospodarczej	6 363 057,00		6 363 057,00
J	Wynik zdarzeń nadzwyczajnych	981,43		981,43
I	Zyski nadzwyczajne	981,43		981,43
II	Straty nadzwyczajne	0,00		0,00
K	Zysk strata	6 364 038,43		6 364 038,43
L	Podatek dochodowy			0,00
M	Pozostałe obowiązkowe zmniejszenia zysku			0,00
N	Zysk strata netto	6 364 038,43		6 364 038,43

wylączenia przychody 160 586,73

wylączenia koszty 160 586,73

3) w łącznym zestawieniu zmian w funduszu dokonano wyłączeń jak poniżej:

		bilans zamknięcia	wyłączenia	bz po wyłączeniach
I	<b>fundusz jednostki</b>	<b>240 719 175,06</b>		<b>244 517 471,46</b>
1.	<b>zwiększenia</b>	<b>201 260 475,84</b>	16 439 387,00	<b>184 821 088,84</b>
	zysk bilansowy za r-k ubiegły	79 693 613,66		79 693 613,66
	zrealizowane wydatki budżetowe	99 537 042,25		99 537 042,25
	zrealizowane płatności ze śr europ	0,00		0,00
	środki na inwestycje	5 214 997,59		5 214 997,59
	aktualizacja środków trwałych	0,00		0,00
	nieodpłatnie otrzymane śr trwałe i inwestycje	16 795 995,73	16 439 387,00	356 608,73
	aktywa przejęte od zlikwidowanych jednostek	0,00		0,00
	aktywa otrzymane w ramach centralnego zaopatrzenia	0,00		0,00
	pozostałe odpisy	0,00		0,00
	inne zwiększenia	18 826,61		18 826,61
2.	<b>zmniejszenia</b>	<b>222 424 362,23</b>	16 439 387,00	<b>45 574 628,61</b>
	strata za rok ubiegły	78 306 025,11		-82 104 321,51
	zrealizowane dochody budżetowe	104 549 694,98		104 549 694,98
	rozliczenie wyniku finansowego i środków obrotowych za rok ubiegły	0,00		0,00
	dotacje i środki na inwestycje	11 635 252,45		11 635 252,45
	aktualizacja środków trwałych	0,00		0,00
	wartość sprzedanych i nieodpłatnie przekazanych środków trwałych	27 915 872,27	16 439 387,00	11 476 485,27
	pasywa przejęte od zlikwidowanych jednostek	0,00		0,00
	aktywa przekazane w ramach centralnego zaopatrzenia	0,00		0,00
	Inne zmniejszenia	17 517,42		17 517,42
II	<b>Fundusz jednostki na koniec okresu</b>	<b>219 555 288,67</b>		<b>219 555 288,67</b>
III	<b>Wynik finansowy netto za rok bieżący</b>	<b>6 364 038,43</b>		<b>6 364 038,43</b>
1.	Zysk netto	85 764 679,37		85 764 679,37
2.	Strata netto	79 400 640,94		79 400 640,94
IV	<b>Nadwyżka dochodów samorządowych jednostek budżetowych</b>	0,00		0,00
V.	<b>Fundusz (II+,-III-IV)</b>	<b>225 919 327,10</b>		<b>225 919 327,10</b>
	kwota wyłączeń	16 439 387,00		

Zarząd Powiatu zgodnie z wyżej wymienionym rozporządzeniem zobowiązany jest przekazać łączne sprawozdanie finansowe składające się z :

- 1) łącznego bilansu obejmującego dane wynikające z bilansów samorządowych jednostek budżetowych,
- 2) łącznego rachunku zysków i strat obejmującego dane wynikające z rachunków zysków i strat samorządowych jednostek budżetowych,
- 3) łącznego zestawienia zmian w funduszu obejmującego dane wynikające z zestawień zmian w funduszu samorządowych jednostek budżetowych.

Regionalnej Izbie Obrachunkowej w Szczecinie w terminie do 30 kwietnia roku następnego.

SKARBNIK POWIATU

  
Mirosława Makarska-Banaszak

Nazwa i adres jednostki sprawozdawczej  Powiat Stargardzki ul. Skarbowa 1  73-110 STARGARD SZCZECIŃSKI	BILANS jednostki budżetowej i samorządowego zakładu budżetowego  sporządzony na dzień 31-12-2013 r.	Adresat: Regionalna Izba Obrachunkowa w Szczecinie
		Wysłać bez pisma przewodniego B3AFDD7AF512027B 
Numer identyfikacyjny REGON  811684210		

AKTYWA	Stan na początek roku	Stan na koniec roku	PASYWA	Stan na początek roku	Stan na koniec roku
A Aktywa trwałe	255 429 306,63	236 341 205,17	A Fundusz	242 106 763,61	225 919 327,10
A.I Wartości niematerialne i prawne	144 706,66	82 302,48	A.I Fundusz jednostki	244 517 471,46	219 555 288,67
A.II Rzeczowe aktywa trwałe	250 174 822,97	230 973 159,91	A.II Wynik finansowy netto (+,-)	-2 410 707,85	6 364 038,43
A.II.1 Środki trwałe	248 457 388,95	229 384 728,47	A.II.1 Zysk netto (+)	79 693 613,66	85 764 679,37
A.II.1.1 Grunty	57 575 197,07	55 713 862,71	A.II.2 Strata netto (-)	-82 104 321,51	-79 400 640,94
A.II.1.2 Budynki, lokale i obiekty inżynierii lądowej i wodnej	188 757 893,96	171 838 275,26	A.III Nadwyżka środków obrotowych (-)	0,00	0,00
A.II.1.3 Urządzenia techniczne i maszyny	1 295 853,65	1 011 248,86	A.IV Odpisy z wyniku finansowego (-)	0,00	0,00
A.II.1.4 Środki transportu	615 336,73	703 577,67	A.V Fundusz mienia zlikwidowanych jednostek	0,00	0,00
A.II.1.5 Inne środki trwałe	213 107,54	117 763,97	B Państwowe fundusze celowe	1 923 648,75	764 031,45
A.II.2 Środki trwałe w budowie (inwestycje)	1 717 434,02	1 588 431,44	C Zobowiązania i rezerwy na zobowiązania	10 986 830,08	8 538 954,92
A.II.3 Zaliczka na środki trwałe w budowie (inwestycje)	0,00	0,00	C.I Zobowiązania długoterminowe	0,00	0,00
A.III Należności długoterminowe	4 279 109,71	4 455 075,49	C.II Zobowiązania krótkoterminowe	8 132 825,08	7 252 198,92
A.IV Długoterminowe aktywa finansowe	830 667,29	830 667,29	C.II.1 Zobowiązania z tytułu dostaw i usług	237 778,84	333 385,94
A.IV.1 Akcje i udziały	70 000,00	70 000,00	C.II.2 Zobowiązania wobec budżetów	329 317,31	324 183,22
A.IV.2 Inne papiery wartościowe	760 667,29	760 667,29	C.II.3 Zobowiązania z tytułu ubezpieczeń i innych świadczeń	2 753 792,92	2 666 938,29
A.IV.3 Inne długoterminowe aktywa finansowe	0,00	0,00	C.II.4 Zobowiązania z tytułu wynagrodzeń	3 298 605,15	3 342 256,31
A.V Wartość mienia zlikwidowanych jednostek	0,00	0,00	C.II.5 Pozostałe zobowiązania	1 154 408,05	382 324,16
B Aktywa obrotowe	6 412 480,85	5 824 478,06	C.II.6 Sumy obce (depozytowe, zabezpieczenie wykonania umów)	227 692,69	118 612,71

SKARBNIK POWIATU  
(główny księgowy)

BeSTia  
Miroslawa Makarska-Banaszak

2014-04-28

(rok, miesiąc, dzień)

B3AFDD7AF512027B

Wicestarosta

STAROSTA

March (Kierownik jednostki)

Członek Zarządu

Ireneusz Rogowski

Waldemar Gil

Członek Zarządu

Iwona Wisniewski

Strona 1 z 4



B.I Zapasy	425 883,23	353 001,03	C.II.7 Rozliczenia z tytułu środków na wydatki budżetowe i z tytułu dochodów budżetowych	131 230,12	84 498,29
B.I.1 Materiały	403 359,47	338 523,31	C.III Rezerwy na zobowiązania	2 854 005,00	1 286 756,00
B.I.2 Półprodukty i produkty w toku	0,00	0,00	D Fundusze specjalne	1 456 681,71	1 394 117,42
B.I.3 Produkty gotowe	22 523,76	14 477,72	D.1 Zakładowy Fundusz Świadczeń Socjalnych	1 456 681,71	1 394 117,42
B.I.4 Towary	0,00	0,00	D.2 Inne fundusze	0,00	0,00
B.II Należności krótkoterminowe	2 962 998,24	3 918 023,69	E Rozliczenia międzyokresowe	5 367 863,33	5 549 252,34
B.II.1 Należności z tytułu dostaw i usług	15 073,03	-462,27	E.I Rozliczenia międzyokresowe przychodów	5 367 863,33	5 549 252,34
B.II.2 Należności od budżetów	5 140,76	0,00	E.II Inne rozliczenia międzyokresowe	0,00	0,00
B.II.3 Należności z tytułu ubezpieczeń i innych świadczeń	71,36	71,36			
B.II.4 Pozostałe należności	2 942 663,19	3 918 414,60			
B.II.5 Rozliczenia z tytułu środków na wydatki budżetowe i z tytułu dochodów budżetowych	49,90	0,00			
B.III Krótkoterminowe aktywa finansowe	3 011 986,19	1 541 572,56			
B.III.1 Środki pieniężne w kasie	4 732,35	670,20			
B.III.2 Środki pieniężne na rachunkach bankowych	990 947,50	710 901,31			
B.III.3 Środki pieniężne państwowego funduszu celowego	2 015 126,30	830 001,05			
B.III.4 Inne środki pieniężne	1 180,04	0,00			
B.III.5 Akcje lub udziały	0,00	0,00			
B.III.6 Inne papiery wartościowe	0,00	0,00			
B.III.7 Inne krótkoterminowe aktywa finansowe	0,00	0,00			
B.IV Rozliczenia międzyokresowe	11 613,19	11 880,78			
<b>Suma aktywów</b>	<b>261 841 787,48</b>	<b>242 165 683,23</b>	<b>Suma pasywów</b>	<b>261 841 787,48</b>	<b>242 165 683,23</b>

A. Objąsnienie - wykazane w bilansie wartości aktywów trwałych i obrotowych są pomniejszone odpowiednio o umorzenie i odpisy aktualizujące.

B. Informacje uzupełniające istotne dla rzetelności i przejrzystości sytuacji finansowej i majątkowej:

SKARBNIK POWIATU

(główny księgowy)

BeSTia

Miroslawa Makarska-Banaszak

2014-04-28

(rok, miesiąc, dzień)

B3AFDD7AF512027B

Wiceburmistrz

Marcel Sienkiewicz

Członek Zarządu

Ireneusz Rogowski

STAROSTA

Waldemar Gil

Członek Zarządu

Iwona Wiśniewska

Strona 2 z 4

Symbol	Opis	Wartość
1	Umorzenie wartości niematerialnych i prawnych	1 517 643,91
2	Umorzenie środków trwałych	144 551 482,89
3	Umorzenie pozostałych środków trwałych	13 093 490,14
4	Odpisy aktualizujące środki trwałe	0,00
5	Odpisy aktualizujące środki trwałe w budowie	0,00
6	Odpisy aktualizujące wartości niematerialne i prawne	0,00
7	Odpisy aktualizujące należności	226 737,87
08.	Prognozowane nagrody jubileuszowe w 2014 r.	438 279,68
09.	Prognozowane nagrody jubileuszowe w 2015 r.	489 763,69
10.	Prognozowane nagrody jubileuszowe w 2016 r.	370 738,51
11.	Prognozowane nagrody jubileuszowe w 2017 r.	530 045,37
12.	Prognozowane odprawy emerytalne w 2014 r.	180 400,50
13.	Prognozowane odprawy emerytalne w 2015 r.	355 804,80
14.	Prognozowane odprawy emerytalne w 2016 r.	389 343,20
15.	Prognozowane odprawy emerytalne w 2017 r.	283 087,20

SKARBNIK POWIATU

(główny księgowy)

Mirosława Mararska-Banaszak

BeSTia

2014-04-28

(rok, miesiąc, dzień)

B3AFDD7AF512027B

Wicesiarżysta

Marcel Szymkiewicz

Członek Zarządu

Ireneusz Rogowski

STAROSTA

Waldemar Gil

(Kierownik jednostki)

Członek Zarządu

Iwona Wiśniewska

Strona 3 z 24

SKARBNIK POWIATU

(główny księgowy)

Mirosława Makarska-Banaszak

BeSTia

2014-04-28

(rok, miesiąc, dzień)

B3AFDD7AF512027B

Wicestarosta

Marcel Stankiewicz

(kierownik jednostki)

Członek Zarządu


Ireneusz Hogowski

STAROSTA

Waldemar Gil

Członek Zarządu

Iwona Wiśniewska

Nazwa i adres jednostki sprawozdawczej		Rachunek zysków i strat jednostki (wariant porównawczy)	Adresat:	
Powiat Stargardzki ul.Skarbowa 1 73-110 STARGARD SZCZECIŃSKI			Regionalna Izba Obrachunkowa w Szczecinie	
Numer identyfikacyjny REGON		sporządzony na na dzień 31-12-2013 r.		Wysłać bez pisma przewodniego 73BDD5CA5E6D5B75
811684210				
		Stan na koniec roku poprzedniego	Stan na koniec roku bieżącego	
A.	Przychody netto z podstawowej działalności operacyjnej	99 767 555,94	103 721 372,28	
A.I.	Przychody netto ze sprzedaży produktów	197 349,80	154 662,92	
A.II.	Zmiana stanu produktów (zwiększenia - wartość dodatnia, zmniejszenie - wartość ujemna)	-39 289,25	-10 222,92	
A.III.	Koszt wytworzenia produktów na własne potrzeby jednostki	0,00	0,00	
A.IV.	Przychody netto ze sprzedaży towarów i materiałów	0,00	0,00	
A.V.	Dotacje na finansowanie działalności podstawowej	0,00	0,00	
A.VI.	Przychody z tytułu dochodów budżetowych	99 609 495,39	103 576 932,28	
B.	Koszty działalności operacyjnej	98 981 373,35	98 180 840,98	
B.I.	Amortyzacja	13 205 968,27	13 368 106,56	
B.II.	Zużycie materiałów i energii	6 327 180,16	5 431 552,30	
B.III.	Usługi obce	9 006 769,67	8 851 868,40	
B.IV.	Podatki i opłaty	409 901,75	144 896,97	
B.V.	Wynagrodzenia	49 974 265,18	50 106 619,94	
B.VI.	Ubezpieczenia społeczne i inne świadczenia dla pracowników	11 945 622,41	11 692 678,77	
B.VII.	Pozostałe koszty rodzajowe	537 626,99	429 699,52	
B.VIII.	Wartość sprzedanych towarów i materiałów	0,00	0,00	
B.IX.	Inne świadczenia finansowane z budżetu	7 573 008,43	8 013 301,17	
B.X.	Pozostałe obciążenia	1 030,49	142 117,35	
C.	Zysk (strata) z działalności podstawowej (A - B)	786 182,59	5 540 531,30	
D.	Pozostałe przychody operacyjne	1 141 108,59	2 821 298,93	
D.I.	Zysk ze zbycia niefinansowych aktywów trwałych	316 704,44	613 568,68	
D.II.	Dotacje	0,00	0,00	
D.III.	Inne przychody operacyjne	824 404,15	2 207 730,25	
E.	Pozostałe koszty operacyjne	1 802 689,57	68 460,52	

SKARBNIK POWIATU

główny księgowy

BeSTia Mirosława Makarsha-Banaszak

2014-04-28

rok, miesiąc, dzień

73BDD5CA5E6D5B75

Wicestarosta

STAROSTA

Marek Stanekiewicz

Waldemar Gil

kierownik jednostki

Członek Zarządu Członek Zarządu

Ireneusz Rogowski Iwona Wisniewska

Strona 1 z 3

E.I.	Koszty inwestycji finansowanych ze środków własnych samorządowych zakładów budżetowych i dochodów jednostek budżetowych gromadzonych na wydzielonym rachunku	0,00	0,00
E.II.	Pozostałe koszty operacyjne	1 802 689,57	68 460,52
F.	Zysk (strata) z działalności operacyjnej (C + D - E)	124 601,61	8 293 369,71
G.	Przychody finansowe	307 476,42	317 260,24
G.I.	Dywidendy i udziały w zyskach	0,00	0,00
G.II.	Odsetki	307 476,42	317 107,30
G.III.	Inne	0,00	152,94
H.	Koszty finansowe	2 842 785,88	2 247 572,95
H.I.	Odsetki	16 768,23	6 321,02
H.II.	Inne	2 826 017,65	2 241 251,93
I.	Zysk (strata) z działalności gospodarczej (F + G - H)	-2 410 707,85	6 363 057,00
J.	Wynik zdarzeń nadzwyczajnych (J.I. - J.II.)	0,00	981,34
J.I.	Zyski nadzwyczajne	0,00	981,34
J.II.	Straty nadzwyczajne	0,00	0,00
K.	Zysk (strata) brutto (I +- J)	-2 410 707,85	6 364 038,34
L.	Podatek dochodowy	0,00	0,00
M.	Pozostałe obowiązkowe zmniejszenia zysku (zwiększenia straty) oraz nadwyżki środków obrotowych	0,00	0,00
N.	Zysk (strata) netto (K - L - M)	-2 410 707,85	6 364 038,34

Informacje uzupełniające istotne dla oceny rzetelności i przejrzystości sytuacji finansowej :

SKARBNIK POWIATU

główny księgowy  
BeSTia Mirosława Makarska-Banaszak

2014-04-28

rok, miesiąc, dzień  
73BDD5CA5E6D5B75

Wicestarosta

Marek Stankiewicz

kierownik jednostki

Członek Zarządu

Ireneusz Bogowski Iwona Wiśniewska

STAROSTA

Waldemar Gil

Członek Zarządu

Strona 2 z 3

Wyjaśnienia do sprawozdania

SKARBNIK POWIATU

główny księgowy

BeSTia

Mirosława Makarska-Banaszak

2014-04-28

rok, miesiąc, dzień

73BDD5CA5E6D5B75

Wicestarosta

Marek Staroniewicz


STAROSTA

Waldemar Gil

kierownik jednostki

Członek Zarządu Członek Zarządu

Ireneusz Rogowski Iwona Wiśniewska

Nazwa i adres jednostki sprawozdawczej Powiat Stargardzki ul. Skarbowa 1 73-110 STARGARD SZCZECIŃSKI Numer identyfikacyjny REGON <b>811684210</b>		Zestawienie zmian w funduszu jednostki  sporządzone na na dzień 31-12-2013 r.	Adresat: Regionalna Izba Obrachunkowa w Szczecinie	
			Wysłać bez pisma przewodniego AE78F84345372A85 	
			Stan na koniec roku poprzedniego	Stan na koniec roku bieżącego
I.	Fundusz jednostki na początku okresu (BO)		232 870 152,56	244 517 471,46
I.1.	Zwiększenie funduszu (z tytułu)		208 273 990,61	184 821 088,84
I.1.1.	Zysk bilansowy za rok ubiegły		95 601 248,22	79 693 613,66
I.1.2.	Zrealizowane wydatki budżetowe		101 002 159,86	99 537 042,25
I.1.3.	Zrealizowane płatności ze środków europejskich		0,00	0,00
I.1.4.	Środki na inwestycje		4 107 286,46	5 214 997,59
I.1.5.	Aktualizacja wyceny środków trwałych		0,00	0,00
I.1.6.	Nieodpłatnie otrzymane środki trwale i środki trwale w budowie oraz wartości niematerialne i prawne		5 578 741,78	356 608,73
I.1.7.	Aktywa przejęte od zlikwidowanych lub połączonych jednostek		162 238,18	0,00
I.1.8.	Aktywa otrzymane w ramach centralnego zaopatrzenia		2 637,12	0,00
I.1.9.	Pozostałe odpisy z wyniku finansowego za rok bieżący		0,00	0,00
I.1.10.	Inne zwiększenia		1 819 678,99	18 826,61
I.2.	Zmniejszenia funduszu jednostki (z tytułu)		196 626 671,71	45 574 628,61
I.2.1.	Strata za rok ubiegły		81 388 333,94	-82 104 321,51
I.2.2.	Zrealizowane dochody budżetowe		101 480 235,83	104 549 694,98
I.2.3.	Rozliczenie wyniku finansowego i środków obrotowych za rok ubiegły		0,00	0,00
I.2.4.	Dotacje i środki na inwestycje		10 376 253,31	11 635 252,45
I.2.5.	Aktualizacja wyceny środków trwałych		0,00	0,00
I.2.6.	Wartość sprzedanych i nieodpłatnie przekazanych środków trwałych i środków trwałych w budowie oraz wartości niematerialnych i prawnych		1 254 093,97	11 476 485,27
I.2.7.	Pasywa przejęte od zlikwidowanych lub połączonych jednostek		148 725,24	0,00
I.2.8.	Aktywa przekazane w ramach centralnego zaopatrzenia		0,00	0,00
I.2.9.	Inne zmniejszenia		1 979 029,42	17 517,42
II.	Fundusz jednostki na koniec okresu (BZ)		244 517 471,46	219 555 288,67
III.	Wynik finansowy netto za rok bieżący (+,-)		-2 410 707,85	6 364 038,43

SKARBNIK POWIATU

główny księgowy

BeSTia Mirosława Makarska-Banaszak

2014-04-28

rok, miesiąc, dzień

AE78F84345372A85

Wicestarosta

Marek Szankiewicz

Członek Zarządu

Ireneusz Rogowski

STAROSTA

Waldemar Gil

Członek Zarządu

Wioletta Wisniewska

Kierownik jednostki

III.1.	zysk netto (+)	79 693 613,66	85 764 679,37
III.2.	strata netto (-)	-82 104 321,51	-79 400 640,94
IV.	Nadwyżka dochodów jednostek budżetowych, nadwyżka środków obrotowych samorządowych zakładów budżetowych	0,00	0,00
V.	Fundusz (II+,-III-IV)	242 106 763,61	225 919 327,10

Informacje uzupełniające istotne dla oceny rzetelności i przejrzystości sytuacji finansowej :

SKARBNIK POWIATU

główny księgowy  
Miroslawa Makarska-Ganaszak

BeSTia

2014-04-28

rok, miesiąc, dzień

AE78F84345372A85

Wicestarosta

Marek Stankiewicz

Członek Zarządu

Ireneusz Rogowski

kierownik jednostki

STAROSTA

Waldemar Gil

Członek Zarządu

Iwona Wiśniewska



Wyjaśnienia do sprawozdania

SKARBNIK POWIATU

główny księgowy

BeSTia

Mirosława Makarska-Banaszak

2014-04-28

rok, miesiąc, dzień

AE78F84345372A85

Wicestarosta

Marek Stanekiewicz

STAROSTA

Waldemar Gil

kierownik jednostki

Członek Zarządu

Ireneusz Rogowski

Członek Zarządu

Luona Wiśniewska