

Uchwała Nr 807/20
Zarządu Powiatu Stargardzkiego
z dnia 5 marca 2020 r.

w sprawie przyjęcia informacji z wykonania budżetu Powiatu Stargardzkiego
za 2019 rok

Na podstawie art. 32 ust. 2 pkt 4 ustawy z dnia 5 czerwca 1998 r. o samorządzie powiatowym (Dz. U. z 2019 r. poz. 511 ze zm.) uchwała się, co następuje:

§ 1. Przyjmuje się informację z wykonania budżetu Powiatu Stargardzkiego za 2019 rok, sporządzoną na podstawie sprawozdań miesięcznych z wykonania planu dochodów i wydatków budżetowych jednostek samorządu terytorialnego w brzmieniu jak w załącznikach do niniejszej uchwały, tj.:

- 1) Informacja z wykonania budżetu Powiatu Stargardzkiego za 2019 rok, jak w załączniku nr 1 do uchwały,
- 2) Wykonanie dochodów budżetu Powiatu Stargardzkiego za okres od 01.01.2019 r. do 31.12.2019 r., jak w załączniku nr 2 do uchwały,
- 3) Wykonanie wydatków budżetu Powiatu Stargardzkiego za okres od 01.01.2019 r. do 31.12.2019 r., jak w załączniku nr 3 do uchwały,
- 4) Wykonanie dochodów budżetu Powiatu Stargardzkiego związanych z realizacją zadań własnych ze środków pomocy finansowej udzielonej między jednostkami samorządu terytorialnego za 2019 rok, jak w załączniku nr 4 do uchwały,
- 5) Dotacje podmiotowe udzielone z budżetu Powiatu Stargardzkiego za okres od 01.01.2019 r. do 31.12.2019 r. prowadzącym publiczne i niepubliczne jednostki systemu oświaty, jak w załączniku nr 5 do uchwały,
- 6) Wykonanie dotacji podmiotowych udzielonych z budżetu Powiatu Stargardzkiego za okres od 01.01.2019 r. do 31.12.2019 r. dla jednostek spoza sektora finansów publicznych, jak w załączniku nr 6 do uchwały,
- 7) Wykonanie dotacji celowych udzielonych z budżetu Powiatu Stargardzkiego na zadania własne powiatu realizowane przez podmioty należące do sektora finansów publicznych za okres od 01.01.2019 r. do 31.12.2019 r., jak w załączniku nr 7 do uchwały,
- 8) Dotacje celowe udzielone z budżetu Powiatu Stargardzkiego na zadania realizowane przez podmioty nienależące do sektora finansów publicznych za okres od 01.01.2019 r. do 31.12.2019 r., jak w załączniku nr 8 do uchwały,
- 9) Wykonanie dotacji celowej udzielonej z budżetu Powiatu Stargardzkiego dla Komendy Wojewódzkiej Policji w Szczecinie za okres od 01.01.2019 r. do 31.12.2019 r., jak w załączniku nr 9 do uchwały,
- 10) Wykonanie dotacji celowej udzielonej z budżetu Powiatu Stargardzkiego dla Komendy Wojewódzkiej Państwowej Straży Pożarnej w Szczecinie za okres od 01.01.2019 r. do 31.12.2019 r., jak w załączniku nr 10 do uchwały,

- 11) Wykonanie dotacji celowej udzielonej z budżetu Powiatu Stargardzkiego innym jednostkom sektora finansów publicznych za okres od 01.01.2019 r. do 31.12.2019 r., jak w załączniku nr 11 do uchwały,
- 12) Wykonanie dotacji celowej udzielonej z budżetu Powiatu Stargardzkiego na pomoc finansową innym jednostkom samorządu terytorialnego za okres od 01.01.2019 r. do 31.12.2019 r., jak w załączniku nr 12 do uchwały,
- 13) Wykonanie wydatków majątkowych Powiatu Stargardzkiego za 2019 rok, jak w załączniku nr 13 do uchwały.

§ 2. Uchwała wchodzi w życie z dniem podjęcia.

Joanna Tomczak – Wicestarosta

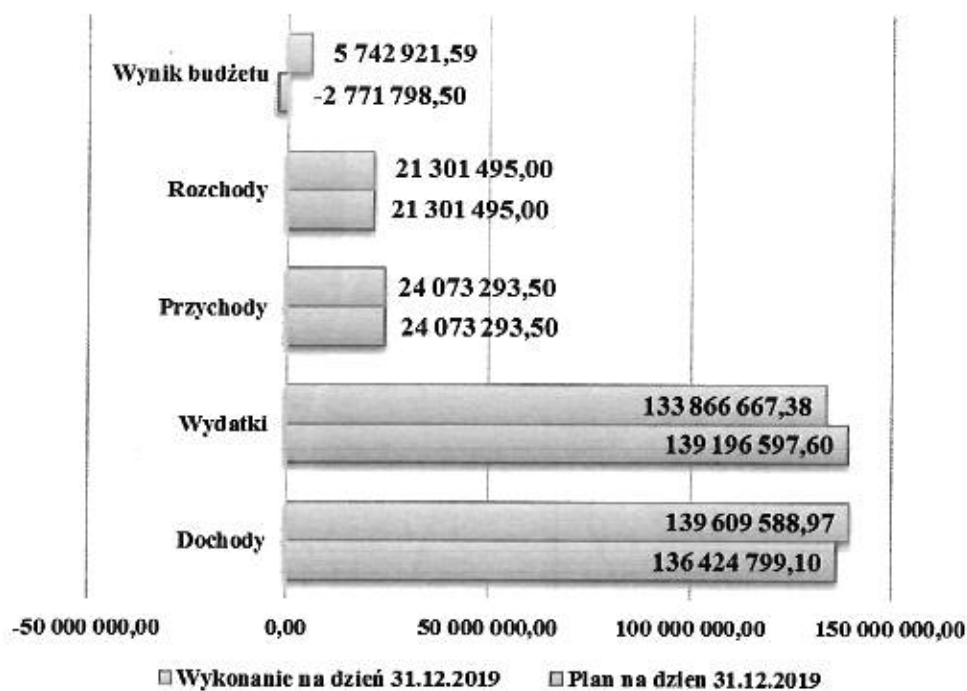
Irena Agata Łucka – Członek Zarządu



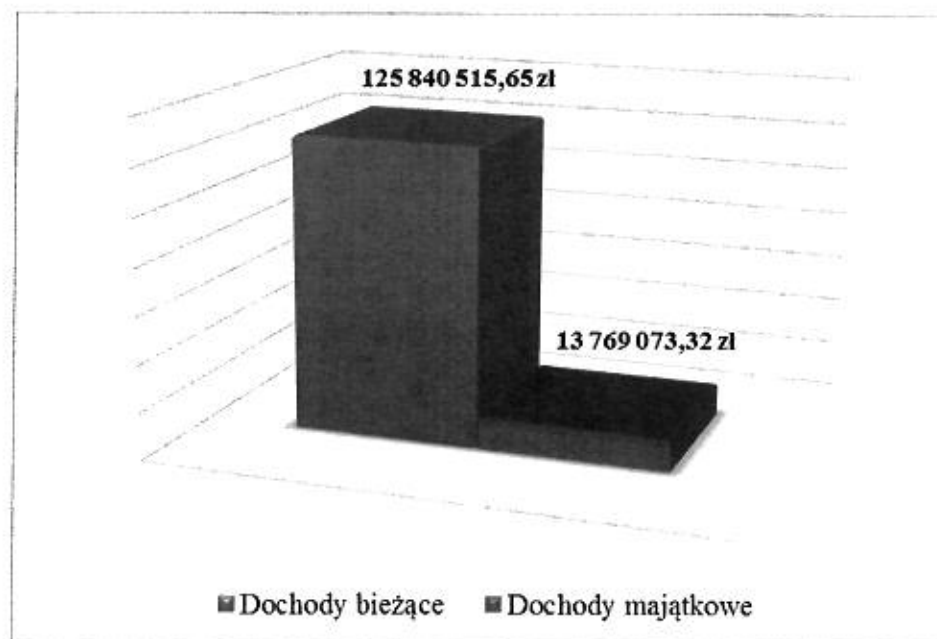
Two handwritten signatures are present on the right side of the page, each written over a horizontal dotted line. The top signature is in cursive and appears to read 'J. Tomczak'. The bottom signature is also in cursive and appears to read 'I. Łucka'.

UZASADNIENIE

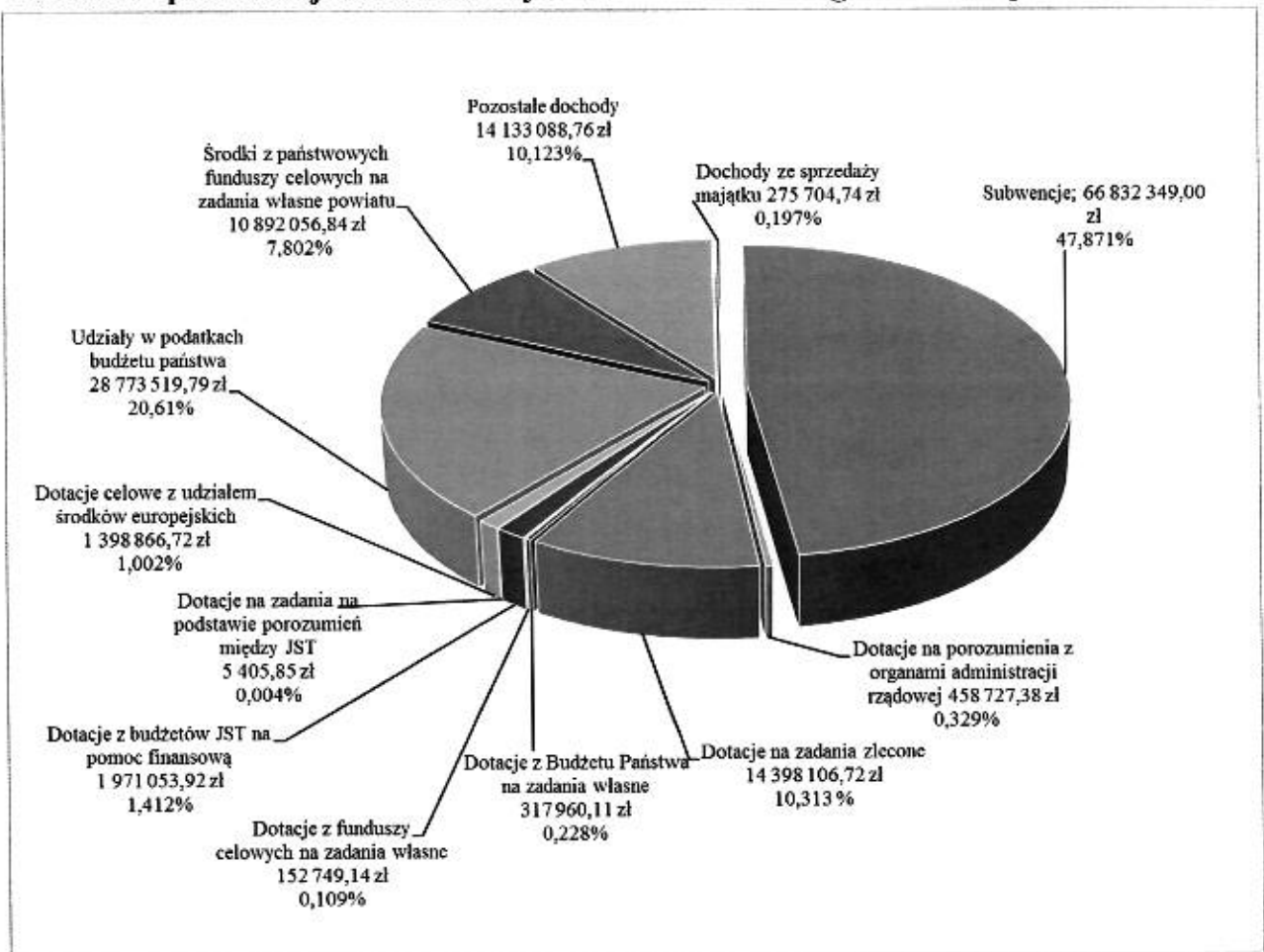
Podstawowe wielkości budżetu Powiatu Stargardzkiego za 2019 rok



Zrealizowane dochody budżetu Powiatu w podziale na dochody bieżące i majątkowe



Graficzna prezentacja zrealizowanych dochodów według źródeł ich pochodzenia



Na pozostałe dochody zrealizowane w 2019 roku składają się:

1.	Wpłata środków finansowych z niewykorzystanych w terminie wydatków, które nie wygasają z upływem roku budżetowego	14,98
2.	Wpływy z tytułu grzywien, mandatów i innych kar pieniężnych od osób prawnych i innych jst	149,50
3.	Wpływy z odsetek od dotacji oraz płatności: wykorzystanych niezgodnie z przeznaczeniem lub z naruszeniem procedur, o których mowa w art. 184 ustawy, pobranych nie należnie lub w nadmiernej wysokości	431,14
4.	Wpływy z opłat z tytułu użytkowania wieczystego nieruchomości	478,46
5.	Wpływy z tytułu grzywien, mandatów i innych kar pieniężnych od osób fizycznych	2 604,22
6.	Wpływy z odsetek od nieterminowych wpłat z tytułu podatków i opłat	3 098,40
7.	Środki na dofinansowanie własnych zadań bieżących gmin (związków gmin), powiatów (związków powiatów), samorządów województw, pozyskane z innych źródeł	3 360,00
8.	Wpływy z opłat za koncesje i licencje	7 033,00
9.	Wpływy z tytułu przekształcenia prawa użytkowania wieczystego w prawo własności	7 098,40
10.	Wpływy z tytułu kosztów egzekucyjnych, opłaty komorniczej i kosztów upomnień	9 832,57
11.	Wpływy z opłat egzaminacyjnych oraz opłat za wydawanie świadectw, dyplomów, zaświadczeń, certyfikatów i ich duplikatów	10 200,00
12.	Środki na uzupełnienie dochodów powiatów	10 385,00
13.	Wpływy od rodziców z tytułu opłaty za pobyt dziecka w pieczy zastępczej	11 399,11
14.	Wpływy z rozliczeń/zwrotów z lat ubiegłych	13 398,25


15.	Wpływy z opłat za trwały zarząd, użytkowanie i służebności	13 620,05
16.	Wpływy z tytułu opłat i kosztów sądowych oraz innych opłat uiszczanych na rzecz Skarbu Państwa z tytułu postępowania sądowego i prokuratorskiego	15 994,10
17.	Wpływy z otrzymanych spadków, zapisów i darowizn w postaci pieniężnej	26 340,55
18.	Wpływy z tytułu kar i odszkodowań wynikających z umów	29 151,27
19.	Wpływy z opłat za zezwolenia, akredytacje oraz opłaty ewidencyjne, w tym opłaty za częstotliwości	41 068,75
20.	Wpływy ze zwrotów niewykorzystanych dotacji oraz płatności	79 800,75
21.	Środki otrzymane od pozostałych jednostek zaliczanych do sektora finansów publicznych na realizację zadań bieżących jednostek zaliczanych do sektora finansów publicznych	109 665,67
22.	Wpływy z pozostałych odsetek	165 545,88
23.	Wpływy z różnych opłat	252 601,27
24.	Wpływy z opłat za wydanie prawa jazdy	289 591,00
25.	Dochody z najmu i dzierżawy składników majątkowych Skarbu Państwa, jednostek samorządu terytorialnego lub innych jednostek zaliczanych do sektora finansów publicznych oraz innych umów o podobnym charakterze	435 497,20
26.	Wpływy z różnych dochodów	452 477,41
27.	Środki z Funduszu Pracy otrzymane na realizację zadań wynikających z odrębnych ustaw	471 700,00
28.	Dochody jednostek samorządu terytorialnego związane z realizacją zadań z zakresu administracji rządowej oraz innych zadań zleconych ustawami, w szczególności gospodarowanie nieruchomościami Skarbu Państwa oraz wydawanie kart parkingowych	583 484,89
29.	Wpływy z opłaty komunikacyjnej	2 261 560,50
30.	Wpływy z usług	3 129 047,32
31.	Wpływy z innych lokalnych opłat pobieranych przez jednostki samorządu terytorialnego na podstawie odrębnych ustaw	5 696 459,12

Zrealizowane dochody w poszczególnych jednostkach

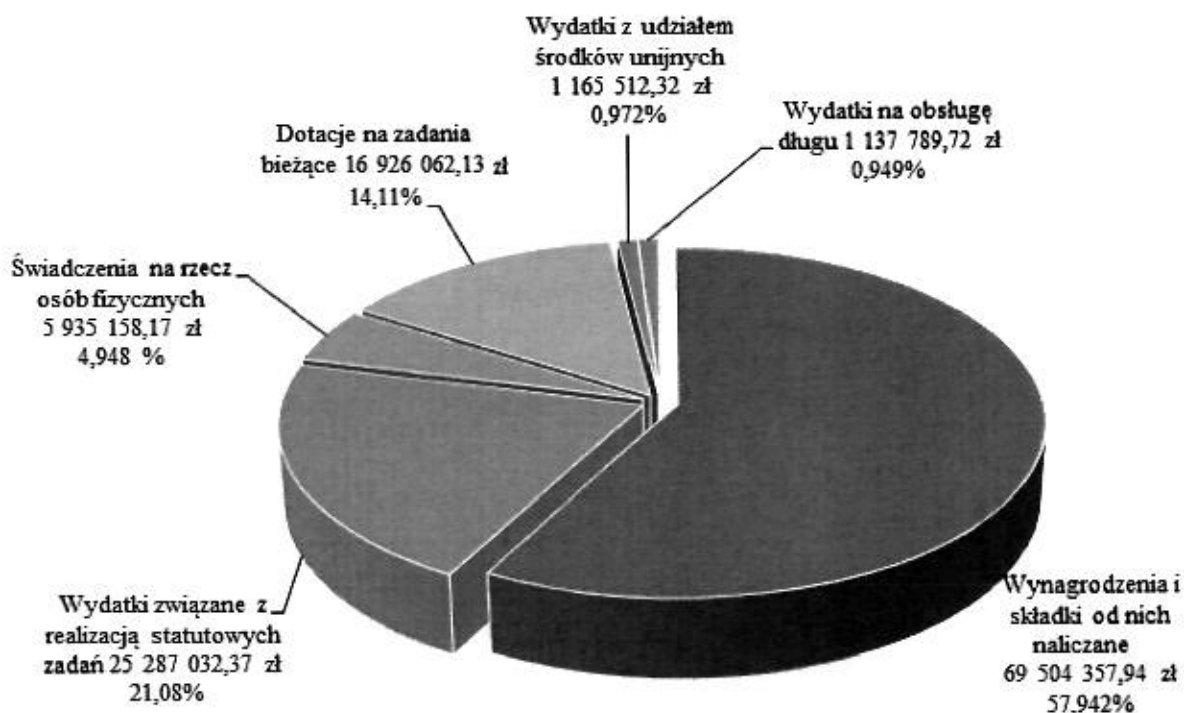
Nazwa jednostki	Plan	Wykonanie	%
Starostwo Powiatowe	128 125 330,10	131 101 617,72	102,32
Zarząd Dróg Powiatowych	1 650 000,00	1 688 392,24	102,33
Komenda Powiatowa Państwowej Straży Pożarnej	0,00	0,00	0,00
Powiatowy Inspektorat Nadzoru Budowlanego	0,00	128,00	0,00
Dom Pomocy Społecznej w Dolicach	2 468 511,00	2 520 088,63	102,09
Powiatowe Centrum Pomocy Rodzinie	3 138 275,00	3 093 837,37	98,58
Powiatowy Urząd Pracy	57 080,00	77 722,25	136,16
Szkoła Podstawowa Specjalna	39 957,00	38 673,11	96,79
I Liceum Ogólnokształcące	4 200,00	3 706,70	88,25
II Liceum Ogólnokształcące	71 924,00	102 079,47	141,93
Zespół Szkół Nr 5	16 400,00	43 802,30	267,09
Zespół Szkół Nr 1	37 000,00	96 283,52	260,23
Zespół Szkół Nr 2	45 000,00	55 526,22	123,39
Zespół Szkół Budowlano-Technicznych	20 100,00	26 256,75	130,63
Powiatowy Ośrodek Doskonalenia Nauczycieli	205 060,00	161 395,53	78,71
Poradnia Psychologiczno-Pedagogiczna	0,00	266,00	0,00
Bursa Szkolna	440 400,00	431 382,73	97,95
Centrum Kształcenia Zawodowego	49 300,00	66 712,28	135,32

Centrum Obsługi Placówek Opiekuńczo-Wychowawczych	4 217,00	7 700,25	182,60
Placówka Opiekuńczo-Wychowawcza Nr 1	1 892,00	7 049,31	372,59
Placówka Opiekuńczo-Wychowawcza Nr 2	4 052,00	8 341,23	205,85
Placówka Opiekuńczo-Wychowawcza Nr 3	6 278,00	10 379,53	165,33
Placówka Opiekuńczo-Wychowawcza Nr 4	33 400,00	53 293,88	159,56
Placówka Opiekuńczo-Wychowawcza Nr 6	6 423,00	14 953,95	7 051,44
Ogółem	136 424 799,10	139 609 588,97	102,33

Zrealizowane wydatki budżetu Powiatu w podziale na wydatki bieżące i majątkowe



Struktura wykonanych wydatków bieżących za 2019 rok według poszczególnych grup wydatków



Zrealizowane wydatki w poszczególnych jednostkach

Nazwa jednostki	Plan	Zaangażowanie	Wykonanie	%
Starostwo Powiatowe	41 084 369,04	38 486 776,71	38 486 776,71	93,68
Starostwo Powiatowe- ORGAN	0,00	0,00	204 202,30	0,00
Zarząd Dróg Powiatowych	18 682 238,00	16 787 293,41	16 787 293,41	89,86
Komenda Powiatowa Państwowej Straży Pożarnej	8 066 179,00	8 066 169,07	8 066 169,07	100,00
Powiatowy Inspektorat Nadzoru Budowlanego	636 342,00	636 335,70	636 335,70	100,00
Dom Pomocy Społecznej w Dolicach	2 854 960,00	2 841 985,86	2 841 985,86	99,55
Powiatowe Centrum Pomocy Rodzinie	8 171 263,24	8 027 340,71	8 027 340,71	98,24
Powiatowy Urząd Pracy	5 270 596,00	5 217 633,90	5 217 833,90	99,00
Szkoła Podstawowa Specjalna	7 313 092,28	7 246 828,15	7 246 828,15	99,09
I Liceum Ogólnokształcące	4 847 054,20	4 808 860,37	4 808 860,37	99,21
II Liceum Ogólnokształcące	4 708 746,65	4 513 184,10	4 513 184,10	95,85
Zespół Szkół Nr 5	6 631 015,88	6 551 825,78	6 551 825,78	98,81
Zespół Szkół Nr 1	8 078 094,60	8 049 074,39	8 049 074,39	99,64
Zespół Szkół Nr 2	7 016 471,34	6 957 268,37	6 957 268,37	99,16
Zespół Szkół Budowlano-Technicznych	5 034 853,00	4 960 216,56	4 960 216,56	98,52
Powiatowy Ośrodek Doskonalenia Nauczycieli	835 960,37	605 972,91	605 972,91	72,49
Poradnia Psychologiczno-Pedagogiczna	1 555 221,80	1 549 131,12	1 549 131,12	99,61
Bursa Szkolna	2 179 888,20	2 159 288,73	2 159 288,73	99,06
Centrum Kształcenia Zawodowego	2 063 462,00	2 056 474,42	2 056 474,42	99,66
Centrum Obsługi Placówek Opiekuńczo-Wychowawczych	1 347 236,00	1 335 586,58	1 335 586,58	99,14
Placówka Opiekuńczo-Wychowawcza Nr 1	552 229,00	549 709,54	549 709,54	99,54
Placówka Opiekuńczo-Wychowawcza Nr 2	559 391,00	557 616,83	557 616,83	99,68
Placówka Opiekuńczo-Wychowawcza Nr 3	537 614,00	535 622,38	535 622,38	99,63
Placówka Opiekuńczo-Wychowawcza Nr 4	597 877,00	595 374,84	595 374,84	99,58
Placówka Opiekuńczo-Wychowawcza Nr 6	572 443,00	566 694,65	566 694,65	99,00
Ogółem	139 196 597,60	133 662 265,08	133 866 667,38	96,17

DYREKTOR
 Wydziału Budżetu

 Anna Stefańska

Informacja z wykonania budżetu Powiatu Stargardzkiego za 2019 rok				
Wyszczególnienie	Plan wg uchwały budżetowej	Plan po zmianach	Wykonanie	% realizacji (4/3)
1	2	3	4	5.
I. DOCHODY OGÓLEM	125 565 916,14	136 424 799,10	139 609 588,97	102,33
w tym:				
a) dochody bieżące	117 153 695,14	124 088 765,10	125 840 515,65	101,41
b) dochody majątkowe	8 412 221,00	12 336 034,00	13 769 073,32	111,62
Z dochodów ogółem przypada na:				
DOCHODY BIEŻĄCE	117 153 695,14	124 088 765,10	125 840 515,65	101,41
z czego:				
I. Dotacje	14 026 850,14	16 559 122,10	16 108 671,48	97,28
z czego:				
dotacje na zadania zlecone	12 169 733,00	14 436 780,67	14 373 108,20	99,56
dotacje na porozumienia z organami administracji rządowej	291 400,00	604 164,97	458 727,38	75,93
dotacje na zadania na podstawie porozumień między JST	0,00	5 405,85	5 405,85	100,00
dotacje z budżetu Państwa na zadania własne Powiatu	120 600,00	321 345,00	317 960,11	98,95
dotacje z budżetów jst na pomoc finansową	0,00	26 830,00	26 826,80	99,99
dotacje i środki na finansowanie wydatków na realizację zadań finansowanych z udziałem środków, o których mowa w art. 5 ust. 1 pkt 2 i 3	1 445 117,14	1 164 595,61	926 643,14	79,57
z czego:				
<i>Aktywnie integrujący się Powiat Stargardzki</i>	<i>315 525,00</i>	<i>315 525,00</i>	<i>273 814,84</i>	<i>86,78</i>
<i>Dostosowanie jakości kształcenia zawodowego do wymagań rynku pracy</i>	<i>210 678,03</i>	<i>213 310,45</i>	<i>206 961,54</i>	<i>97,02</i>
<i>Kurs na rodzinę</i>	<i>139 200,00</i>	<i>163 173,77</i>	<i>140 234,21</i>	<i>85,94</i>
<i>Staż na 5 - ERASMUS +</i>	<i>47 581,61</i>	<i>47 158,34</i>	<i>0,00</i>	<i>0,00</i>
<i>Zachodniopomorska Szczecińska Szkoła Ćwiczeń</i>	<i>204 740,00</i>	<i>204 740,00</i>	<i>85 526,30</i>	<i>41,77</i>
<i>Budowa Regionalnej Infrastruktury Informacji Przestrzennej Województwa Zachodniopomorskiego</i>	<i>527 392,50</i>	<i>0,00</i>	<i>0,00</i>	<i>0,00</i>
<i>Rodzina najlepszą inwestycją</i>	<i>0,00</i>	<i>104 028,00</i>	<i>104 028,00</i>	<i>100,00</i>
<i>Uczymy się języków i otwieramy drzwi do Europy</i>	<i>0,00</i>	<i>116 660,05</i>	<i>116 078,25</i>	<i>99,50</i>
2. Subwencje	63 124 194,00	66 832 349,00	66 832 349,00	100,00
z czego:				
a) część oświatowa	51 822 805,00	55 530 960,00	55 530 960,00	100,00
b) część równoważąca	3 566 798,00	3 566 798,00	3 566 798,00	100,00
c) część wyrównawcza	7 734 591,00	7 734 591,00	7 734 591,00	100,00
3. Udział w podatkach Budżetu Państwa	27 350 000,00	27 350 000,00	28 773 519,79	105,20
4. Pozostałe dochody	12 652 651,00	13 347 294,00	14 125 975,38	105,83
DOCHODY MAJĄTKOWE	8 412 221,00	12 336 034,00	13 769 073,32	111,62
z czego:				
I. Dotacje:	3 859 221,00	2 997 221,00	2 594 198,36	86,55
z czego:				
dotacje na zadania zlecone	11 000,00	25 000,00	24 998,52	99,99
dotacje z funduszy celowych na zadania własne Powiatu	0,00	0,00	152 749,14	0,00
dotacje z budżetów jst na pomoc finansową	0,00	2 500 000,00	1 944 227,12	77,77
dotacje i środki na finansowanie wydatków na realizację zadań finansowanych z udziałem środków, o których mowa w art. 5 ust. 1 pkt 2 i 3	3 848 221,00	472 221,00	472 223,58	100,00
z czego:				

Wyszczególnienie	Plan wg uchwały budżetowej	Plan po zmianach	Wykonanie	% realizacji (4/3)
1	2	3	4	5.
<i>Rozbudowa, przebudowa i modernizacja Centrum Kształcenia Praktycznego w Stargardzie - Etap II - wykonanie dokumentacji projektowej oraz modernizacja części budynku A CKP oraz zakup wyposażenia do nowo powstałych pracowni</i>	3 400 000,00	0,00	0,00	0,00
<i>Przebudowa drogi powiatowej 1704Z skrz. z drogą 1703Z- Lipnik- Stargard/ Rondo 15 południk- ul. Szczecińska- do Placu Zgody- Pierwszej Brygady- M. Konopnickiej- S. Żeromskiego- Brzozowa- Okrzei- J.Kochanowskiego- Nadbrzeżna- Świętopelka do skrzyżowania z drogą krajową nr 20. Etap- Przebudowa drogi od węzła Stargard Zachód dk S10 do skrzyżowania z drogą gminną w m.Lipik wraz z przebudową skrzyżowania</i>	448 221,00	448 221,00	448 223,58	100,00
<i>Rodzina najlepszą inwestycją</i>	0,00	24 000,00	24 000,00	100,00
2. Sprzedaż majątku	983 000,00	483 000,00	275 704,74	57,08
3. Pozostałe dochody	0,00	0,00	7 113,38	0,00
4. Środki otrzymane z państwowych funduszy celowych na zadania własne powiatu	3 570 000,00	8 855 813,00	10 892 056,84	122,99
<i>z czego:</i>				
<i>DP 1704Z. Przebudowa ul. Pierwszej Brygady i ul. M. Konopnickiej w Stargardzie</i>	2 080 000,00	2 880 000,00	2 880 000,00	100,00
<i>DP 1716Z. Przejście przez miejscowość Dolice, ul. Wojska Polskiego - część Etapu G</i>	0,00	3 000 000,00	2 485 841,10	82,86
<i>DP 1740Z. Przebudowa ul. Jana Pawła II w Dobrzanach</i>	0,00	2 975 813,00	3 145 441,75	105,70
<i>DP 1735Z. Przebudowa odc. od Stodkowa do Suchania</i>	0,00	0,00	2 380 773,99	0,00
<i>Budowa sali sportowej dla Zespołu Szkół nr 5 w Stargardzie</i>	1 490 000,00	0,00	0,00	0,00
II. WYDATKI OGÓLEM	122 581 765,14	139 196 597,60	133 866 667,38	96,17
a) wydatki bieżące	111 871 878,14	122 874 460,60	119 955 912,65	97,62
b) wydatki majątkowe	10 709 887,00	16 322 137,00	13 910 754,73	85,23
Z wydatków ogółem przypada na:				
WYDATKI BIEŻĄCE	111 871 878,14	122 874 460,60	119 955 912,65	97,62
<i>z czego:</i>				
1.1. Wynagrodzenia i składki od nich naliczane	69 503 383,00	70 546 411,33	69 504 357,94	98,52
1.2. Wydatki związane z realizacją statutowych zadań	20 193 448,83	26 574 831,61	25 287 032,37	95,15
1.3. Świadczenia na rzecz osób fizycznych	5 201 860,00	5 977 562,00	5 935 158,17	99,29
1.4. Dotacje na zadania bieżące	14 167 303,00	17 173 251,55	16 926 062,13	98,56
1.5. Wydatki na programy finansowane z udziałem środków pochodzących z budżetu Unii Europejskiej oraz niepodlegających zwrotowi środków z pomocy udzielonej przez państwa 7 i 9	1 535 883,31	1 461 292,11	1 165 512,32	79,76
<i>z czego:</i>				
<i>Aktywnie integrujący się Powiat Stargardzki</i>	355 125,00	445 114,47	403 404,31	90,63
<i>Dostosowanie jakości kształcenia zawodowego do wymagań rynku pracy</i>	234 086,70	289 248,14	280 946,54	97,13
<i>Kurs na rodzinę</i>	139 200,00	163 173,77	140 234,21	85,94
<i>Staż na 5 - ERASMUS+</i>	47 581,61	138 327,68	138 327,68	100,00
<i>Zachodniopomorska Szczecińska Szkoła Ćwiczeń</i>	204 740,00	204 740,00	85 526,30	41,77
<i>Budowa Regionalnej Infrastruktury Informacji Przestrzennej Województwa Zachodniopomorskiego</i>	555 150,00	0,00	0,00	0,00
<i>Rodzina najlepszą inwestycją</i>	0,00	104 028,00	85 464,59	82,16
<i>Uczynmy się języków i otwieramy drzwi do Europy</i>	0,00	116 660,05	31 608,69	27,09

Wyszczególnienie	Plan wg uchwały budżetowej	Plan po zmianach	Wykonanie	% realizacji (4/3)
1	2	3	4	5.
1.6. Wydatki na obsługę długu	1 270 000,00	1 141 112,00	1 137 789,72	99,71
WYDATKI MAJĄTKOWE	10 709 887,00	16 322 137,00	13 910 754,73	85,23
z czego:				
I. Inwestycje i zakupy inwestycyjne	10 709 887,00	16 068 754,00	13 690 342,22	85,20
w tym:				
Wydatki na programy finansowane z udziałem środków pochodzących z budżetu Unii Europejskiej oraz niepodlegających zwrotowi środków z pomocy udzielonej przez państwa 7 i 9	4 000 000,00	24 000,00	23 800,00	99,17
z czego:				
<i>Rozbudowa, przebudowa i modernizacja Centrum Kształcenia Praktycznego w Stargardzie - Etap II - wykonanie dokumentacji projektowej oraz modernizacja części budynku A CKP oraz zakup wyposażenia do nowo powstałych pracowni</i>	4 000 000,00	0,00	0,00	0,00
<i>Rodzina najlepszą inwestycją</i>	0,00	24 000,00	23 800,00	99,17
2. Dotacje na inwestycje i zakupy inwestycyjne	0,00	134 200,00	101 230,50	75,43
3. Zwroty niewykorzystanych dotacji oraz płatności	0,00	119 183,00	119 182,01	100,00
III. Nadwyżka/deficyt (I-II)	2 984 151,00	-2 771 798,50	5 742 921,59	x
IV. Przychody	200 000,00	24 073 293,50	24 073 293,50	100,00
z czego:				
1. Kredyty i pożyczki	0,00	16 006 556,00	16 006 556,00	100,00
2. Inne źródła	200 000,00	8 066 737,50	8 066 737,50	100,00
z czego:				
1) nadwyżka z lat ubiegłych	0,00	0,00	0,00	0,00
2) wolne środki o których mowa w art. 217 ust. 2 pkt 6 ustawy o finansach publicznych	200 000,00	8 066 737,50	8 066 737,50	100,00
V. Rozchody	3 184 151,00	21 301 495,00	21 301 495,00	100,00
z czego:				
1. Spłata kredytów i pożyczek	3 184 151,00	19 319 595,00	19 319 595,00	100,00
2. Przelewy na rachunki lokat	0,00	1 981 900,00	1 981 900,00	100,00
3. Udzielone pożyczki i kredyty	0,00	0,00	0,00	0,00
VI. Zobowiązania z tytułu zaciągniętych kredytów			26 500 835,00	

Dochody
od początku roku do dnia 31 grudnia 2019

Dział	Rozdział	§	Nazwa działu i paragrafu	Plan	Wykonanie	% (6/5)
1	2	3	4	5	6	7
010	01042	2330	Rolnictwo i leśnictwo	5 405,85	5 405,85	100,00
			Wylączenie z produkcji gruntów rolnych	5 405,85	5 405,85	100,00
			Dotacje celowe otrzymane od samorządu województwa na zadania bieżące realizowane na podstawie porozumień (umów) między jednostkami samorządu terytorialnego	5 405,85	5 405,85	100,00
020	02001	2460	Leśnictwo	98 000,00	96 841,59	98,82
			Gospodarka leśna	98 000,00	96 841,59	98,82
			Środki otrzymane od pozostałych jednostek zaliczanych do sektora finansów publicznych na realizację zadań bieżących jednostek zaliczanych do sektora finansów publicznych	98 000,00	96 841,59	98,82
600	60014		Transport i łączność	11 822 364,00	13 318 907,43	112,66
			Drogi publiczne powiatowe	11 822 364,00	13 318 907,43	112,66
		0750	Wpływy z najmu i dzierżawy składników majątkowych Skarbu Państwa, jednostek samorządu terytorialnego lub innych jednostek zaliczanych do sektora finansów publicznych oraz innych umów o podobnym charakterze	3 000,00	2 984,70	99,49
		0870	Wpływy ze sprzedaży składników majątkowych	0,00	4 396,74	0,00
		0940	Wpływy z rozliczeń/zwrótów z lat ubiegłych	0,00	7,93	0,00
		0950	Wpływy z tytułu kar i odszkodowań wynikających z umów	5 000,00	13 783,40	275,67
		0970	Wpływy z różnych dochodów	2 000,00	4 900,32	245,02
		2710	Dotacja celowa na pomoc finansową udzielaną między jednostkami samorządu terytorialnego na dofinansowanie własnych zadań bieżących	8 330,00	8 326,80	99,96
		6257	Dotacje celowe w ramach programów finansowanych z udziałem środków europejskich oraz środków, o których mowa w art. 5 ust. 3 pkt 5 lit. a i b ustawy, lub płatności w ramach budżetu środków europejskich, realizowanych przez jednostki samorządu terytorialnego	448 221,00	448 223,58	100,00
		6300	Dotacja celowa otrzymana z tytułu pomocy finansowej udzielanej między jednostkami samorządu terytorialnego na dofinansowanie własnych zadań inwestycyjnych i zakupów inwestycyjnych	2 500 000,00	1 944 227,12	77,77
		6350	Środki otrzymane z państwowych funduszy celowych na finansowanie lub dofinansowanie kosztów realizacji inwestycji i zakupów inwestycyjnych jednostek sektora finansów publicznych	8 855 813,00	10 892 056,84	122,99
700	70005		Gospodarka mieszkaniowa	1 570 233,00	1 265 134,19	80,57
			Gospodarka gruntami i nieruchomościami	1 570 233,00	1 265 134,19	80,57
		0470	Wpływy z opłat za trwałe zarząd, użytkowanie i służebności	20 000,00	13 620,05	68,10
		0550	Wpływy z opłat z tytułu użytkowania wieczystego nieruchomości	1 000,00	478,46	47,85
		0570	Wpływy z tytułu grzywien, mandatów i innych kar pieniężnych od osób fizycznych	0,00	781,22	0,00
		0750	Wpływy z najmu i dzierżawy składników majątkowych Skarbu Państwa, jednostek samorządu terytorialnego lub innych jednostek zaliczanych do sektora finansów publicznych oraz innych umów o podobnym charakterze	10 000,00	15 723,84	157,24

Dział	Rozdział	§	Nazwa działu i paragrafu	Plan	Wykonanie	% (6/5)
		0760	Wpływy z tytułu przekształcenia prawa użytkowania wieczystego przysługującego osobom fizycznym w prawo własności	0,00	7 098,40	0,00
		0770	Wpłaty z tytułu odpłatnego nabycia prawa własności oraz prawa użytkowania wieczystego nieruchomości	483 000,00	255 849,50	52,97
		0830	Wpływy z usług	0,00	293,39	0,00
		0920	Wpływy z pozostałych odsetek	20 000,00	17 005,54	85,03
		0940	Wpływy z rozliczeń/zwrotów z lat ubiegłych	0,00	113,44	0,00
		0950	Wpływy z tytułu kar i odszkodowań wynikających z umów	0,00	60,00	0,00
		2110	Dotacje celowe otrzymane z budżetu państwa na zadania bieżące z zakresu administracji rządowej oraz inne zadania zlecone ustawami realizowane przez powiat	376 233,00	371 547,09	98,75
		2360	Dochody jednostek samorządu terytorialnego związane z realizacją zadań z zakresu administracji rządowej oraz innych zadań zleconych ustawami	660 000,00	582 563,26	88,27
710			Działalność usługowa	2 213 648,00	2 283 235,40	103,14
	71012		Zadania z zakresu geodezji i kartografii	1 577 306,00	1 646 771,70	104,40
		0490	Wpływy z innych lokalnych opłat pobieranych przez jednostki samorządu terytorialnego na podstawie odrębnych ustaw	1 000 000,00	1 063 197,18	106,32
		0950	Wpływy z tytułu kar i odszkodowań wynikających z umów	0,00	6 270,00	0,00
		2110	Dotacje celowe otrzymane z budżetu państwa na zadania bieżące z zakresu administracji rządowej oraz inne zadania zlecone ustawami realizowane przez powiat	552 306,00	552 306,00	100,00
		6410	Dotacje celowe otrzymane z budżetu państwa na inwestycje i zakupy inwestycyjne z zakresu administracji rządowej oraz inne zadania zlecone ustawami realizowane przez powiat	25 000,00	24 998,52	99,99
	71015		Nadzór budowlany	636 342,00	636 463,70	100,02
		0970	Wpływy z różnych dochodów	0,00	128,00	0,00
		2110	Dotacje celowe otrzymane z budżetu państwa na zadania bieżące z zakresu administracji rządowej oraz inne zadania zlecone ustawami realizowane przez powiat	636 342,00	636 335,70	100,00
750			Administracja publiczna	172 596,74	367 063,46	212,67
	75011		Urzędy wojewódzkie	68 997,00	68 997,00	100,00
		2110	Dotacje celowe otrzymane z budżetu państwa na zadania bieżące z zakresu administracji rządowej oraz inne zadania zlecone ustawami realizowane przez powiat	68 997,00	68 997,00	100,00
	75020		Starostwa powiatowe	64 600,00	259 026,72	400,97
		0630	Wpływy z tytułu opłat i kosztów sądowych oraz innych opłat uiszczanych na rzecz Skarbu Państwa z tytułu postępowania sądowego i prokuratorskiego	5 000,00	15 986,60	319,73
		0640	Wpływy z tytułu kosztów egzekucyjnych, opłaty komorniczej i kosztów upomnień	1 000,00	2 614,46	261,45
		0690	Wpływy z różnych opłat	3 500,00	6 330,00	180,86
		0750	Wpływy z najmu i dzierżawy składników majątkowych Skarbu Państwa, jednostek samorządu terytorialnego lub innych jednostek zaliczanych do sektora finansów publicznych oraz innych umów o podobnym charakterze	34 000,00	36 347,10	106,90
		0830	Wpływy z usług	6 000,00	6 445,85	107,43
		0870	Wpływy ze sprzedaży składników majątkowych	0,00	10 000,00	0,00
		0920	Wpływy z pozostałych odsetek	100,00	544,78	544,78
		0940	Wpływy z rozliczeń/zwrotów z lat ubiegłych	0,00	2 328,58	0,00
		0970	Wpływy z różnych dochodów	15 000,00	178 428,89	1 189,53

Dział	Rozdział	§	Nazwa działu i paragrafu	Plan	Wykonanie	% (6/5)
		6680	Wpłata środków finansowych z niewykorzystanych w terminie wydatków, które nie wygasają z upływem roku budżetowego	0,00	0,46	0,00
	75045		Kwalifikacja wojskowa	38 999,74	38 999,74	100,00
		2110	Dotacje celowe otrzymane z budżetu państwa na zadania bieżące z zakresu administracji rządowej oraz inne zadania zlecone ustawami realizowane przez powiat	26 299,74	26 299,74	100,00
		2120	Dotacje celowe otrzymane z budżetu państwa na zadania bieżące realizowane przez powiat na podstawie porozumień z organami administracji rządowej	12 700,00	12 700,00	100,00
	75075		Promocja jednostek samorządu terytorialnego	0,00	40,00	0,00
		0570	Wpływy z tytułu grzywnien, mandatów i innych kar pieniężnych od osób fizycznych	0,00	40,00	0,00
751			Urzędy naczelnych organów władzy państwowej, kontroli i ochrony prawa oraz sądownictwa	4 531,00	4 475,80	98,78
	75109		Wybory do rad gmin, rad powiatów i sejmików województw, wybory wójtów, burmistrzów i prezydentów miast oraz referenda gminne, powiatowe i wojewódzkie	4 531,00	4 475,80	98,78
		2110	Dotacje celowe otrzymane z budżetu państwa na zadania bieżące z zakresu administracji rządowej oraz inne zadania zlecone ustawami realizowane przez powiat	4 531,00	4 475,80	98,78
752			Obrona narodowa	56 975,00	56 975,00	100,00
	75295		Pozostała działalność	56 975,00	56 975,00	100,00
		2110	Dotacje celowe otrzymane z budżetu państwa na zadania bieżące z zakresu administracji rządowej oraz inne zadania zlecone ustawami realizowane przez powiat	56 975,00	56 975,00	100,00
754			Bezpieczeństwo publiczne i ochrona przeciwpożarowa	8 009 204,00	8 013 987,19	100,06
	75411		Komendy powiatowe Państwowej Straży Pożarnej	8 009 204,00	8 009 388,35	100,00
		2110	Dotacje celowe otrzymane z budżetu państwa na zadania bieżące z zakresu administracji rządowej oraz inne zadania zlecone ustawami realizowane przez powiat	8 009 204,00	8 009 194,07	100,00
		2360	Dochoły jednostek samorządu terytorialnego związane z realizacją zadań z zakresu administracji rządowej oraz innych zadań zleconych ustawami	0,00	194,28	0,00
	75495		Pozostała działalność	0,00	4 598,84	0,00
		0970	Wpływy z różnych dochodów	0,00	4 598,84	0,00
755			Wymiar sprawiedliwości	330 000,00	328 995,33	99,70
	75515		Nieodpłatna pomoc prawna	330 000,00	328 995,33	99,70
		0900	Wpływy z odsetek od dotacji oraz płatności: wykorzystanych niezgodnie z przeznaczeniem lub wykorzystanych z naruszeniem procedur, o których mowa w art. 184 (uofp), pobranych nienależnie lub w nadmiernej wysokości	0,00	9,14	0,00
		2110	Dotacje celowe otrzymane z budżetu państwa na zadania bieżące z zakresu administracji rządowej oraz inne zadania zlecone ustawami realizowane przez powiat	330 000,00	327 087,89	99,12
		2950	Wpływy ze zwrotów niewykorzystanych dotacji oraz płatności	0,00	1 898,30	0,00
756			Dochoły od osób prawnych, od osób fizycznych i od innych jednostek nieposiadających osobowości prawnej oraz wydatki związane z ich poborem	34 309 375,00	36 005 828,48	104,94
	75618		Wpływy z innych opłat stanowiących dochoły jednostek samorządu terytorialnego na podstawie ustaw	6 959 375,00	7 232 308,69	103,92
		0420	Wpływy z opłaty komunikacyjnej	1 960 000,00	2 261 560,50	115,39
		0490	Wpływy z innych lokalnych opłat pobieranych przez jednostki samorządu terytorialnego na podstawie odrębnych ustaw	4 641 375,00	4 633 261,94	99,83

Dział	Rozdział	§	Nazwa działu i paragrafu	Plan	Wykonanie	% (6/5)
		0590	Wpływy z opłat za koncesje i licencje	5 000,00	7 033,00	140,66
		0610	Wpływy z opłat egzaminacyjnych oraz opłat za wydawanie świadectw, dyplomów, zaświadczeń, certyfikatów i ich duplikatów	5 000,00	5 520,00	110,40
		0620	Wpływy z opłat za zezwolenia, akredytacje oraz opłaty ewidencyjne, w tym opłaty za częstotliwości	15 000,00	25 483,75	169,89
		0640	Wpływy z tytułu kosztów egzekucyjnych, opłaty komorniczej i kosztów upomnień	20 000,00	6 766,70	33,83
		0650	Wpływy z opłat za wydanie prawa jazdy	310 000,00	289 591,00	93,42
		0910	Wpływy z odsetek od nieterminowych wpłat z tytułu podatków i opłat	3 000,00	3 035,40	101,18
		0920	Wpływy z pozostałych odsetek	0,00	56,40	0,00
75622			Udziały powiatów w podatkach stanowiących dochód budżetu państwa	27 350 000,00	28 773 519,79	105,20
		0010	Wpływy z podatku dochodowego od osób fizycznych	26 850 000,00	27 891 901,00	103,88
		0020	Wpływy z podatku dochodowego od osób prawnych	500 000,00	881 618,79	176,32
758			Różne rozliczenia	66 918 349,00	66 985 212,41	100,10
75801			Część oświatowa subwencji ogólnej dla jednostek samorządu terytorialnego	55 530 960,00	55 530 960,00	100,00
		2920	Subwencje ogólne z budżetu państwa	55 530 960,00	55 530 960,00	100,00
75802			Uzupełnienie subwencji ogólnej dla jednostek samorządu terytorialnego	0,00	10 385,00	0,00
		2760	Środki na uzupełnienie dochodów powiatów	0,00	10 385,00	0,00
75803			Część wyrównawcza subwencji ogólnej dla powiatów	7 734 591,00	7 734 591,00	100,00
		2920	Subwencje ogólne z budżetu państwa	7 734 591,00	7 734 591,00	100,00
75814			Różne rozliczenia finansowe	86 000,00	142 478,41	165,67
		0920	Wpływy z pozostałych odsetek	86 000,00	142 478,41	165,67
75832			Część równoważąca subwencji ogólnej dla powiatów	3 566 798,00	3 566 798,00	100,00
		2920	Subwencje ogólne z budżetu państwa	3 566 798,00	3 566 798,00	100,00
801			Oświata i wychowanie	1 239 222,30	1 203 305,78	97,10
80102			Szkoły podstawowe specjalne	35 157,00	35 313,11	100,44
		0610	Wpływy z opłat egzaminacyjnych oraz opłat za wydawanie świadectw, dyplomów, zaświadczeń, certyfikatów i ich duplikatów	52,00	52,00	100,00
		0690	Wpływy z różnych opłat	117,00	81,00	69,23
		0750	Wpływy z najmu i dzierżawy składników majątkowych Skarbu Państwa, jednostek samorządu terytorialnego lub innych jednostek zaliczanych do sektora finansów publicznych oraz innych umów o podobnym charakterze	31 392,00	29 670,48	94,52
		0920	Wpływy z pozostałych odsetek	0,00	4,45	0,00
		0940	Wpływy z rozliczeń/zwrótów z lat ubiegłych	0,00	2 001,46	0,00
		0950	Wpływy z tytułu kar i odszkodowań wynikających z umów	2 146,00	2 145,24	99,96
		0970	Wpływy z różnych dochodów	1 450,00	1 358,48	93,69
80115			Technika	114 100,00	190 158,81	166,66
		0610	Wpływy z opłat egzaminacyjnych oraz opłat za wydawanie świadectw, dyplomów, zaświadczeń, certyfikatów i ich duplikatów	1 900,00	2 886,00	151,89
		0690	Wpływy z różnych opłat	700,00	837,00	119,57
		0750	Wpływy z najmu i dzierżawy składników majątkowych Skarbu Państwa, jednostek samorządu terytorialnego lub innych jednostek zaliczanych do sektora finansów publicznych oraz innych umów o podobnym charakterze	77 000,00	118 605,27	154,03

Dział	Rozdział	§	Nazwa działu i paragrafu	Plan	Wykonanie	% (6/5)
		0830	Wpływy z usług	18 800,00	24 245,62	128,97
		0950	Wpływy z tytułu kar i odszkodowań wynikających z umów	0,00	3 911,51	0,00
		0970	Wpływy z różnych dochodów	3 700,00	27 581,09	745,43
		2130	Dotacje celowe otrzymane z budżetu państwa na realizację bieżących zadań własnych powiatu	12 000,00	11 997,57	99,98
		2950	Wpływy ze zwrotów niewykorzystanych dotacji oraz płatności	0,00	94,75	0,00
80116			Szkoly policealne	70 525,00	76 213,23	108,07
		0900	Wpływy z odsetek od dotacji oraz płatności: wykorzystanych niezgodnie z przeznaczeniem lub wykorzystanych z naruszeniem procedur, o których mowa w art. 184 ustawy, pobranych nienależnie lub w nadmiernej wysokości	0,00	257,00	0,00
		2950	Wpływy ze zwrotów niewykorzystanych dotacji oraz płatności	70 525,00	75 956,23	107,70
	80120		Licea ogólnokształcące	76 124,00	107 817,16	141,63
		0610	Wpływy z opłat egzaminacyjnych oraz opłat za wydawanie świadectw, dyplomów, zaświadczeń, certyfikatów i ich duplikatów	800,00	1 170,00	146,25
		0690	Wpływy z różnych opłat	600,00	378,00	63,00
		0750	Wpływy z najmu i dzierżawy składników majątkowych Skarbu Państwa, jednostek samorządu terytorialnego lub innych jednostek zaliczanych do sektora finansów publicznych oraz innych umów o podobnym charakterze	72 124,00	97 181,54	134,74
		0830	Wpływy z usług	1 000,00	909,46	90,95
		0900	Wpływy z odsetek od dotacji oraz płatności: wykorzystanych niezgodnie z przeznaczeniem lub wykorzystanych z naruszeniem procedur, o których mowa w art.184 ustawy, pobranych nienależnie lub w nadmiernej wysokości	0,00	165,00	0,00
		0920	Wpływy z pozostałych odsetek	0,00	0,09	0,00
		0970	Wpływy z różnych dochodów	1 600,00	6 147,08	384,19
		2950	Wpływy ze zwrotów niewykorzystanych dotacji oraz płatności	0,00	1 851,47	0,00
		6680	Wpłata środków finansowych z niewykorzystanych w terminie wydatków, które nie wygasają z upływem roku budżetowego	0,00	14,52	0,00
80130			Szkoly zawodowe	16 400,00	43 802,30	267,09
		0610	Wpływy z opłat egzaminacyjnych oraz opłat za wydawanie świadectw, dyplomów, zaświadczeń, certyfikatów i ich duplikatów	1 000,00	572,00	57,20
		0690	Wpływy z różnych opłat	300,00	135,00	45,00
		0750	Wpływy z najmu i dzierżawy składników majątkowych Skarbu Państwa, jednostek samorządu terytorialnego lub innych jednostek zaliczanych do sektora finansów publicznych oraz innych umów o podobnym charakterze	13 600,00	18 624,08	136,94
		0950	Wpływy z tytułu kar i odszkodowań wynikających z umów	0,00	2 481,12	0,00
		0970	Wpływy z różnych dochodów	1 500,00	21 990,10	1 466,01
80140			Placówki kształcenia ustawicznego, placówki kształcenia praktycznego i ośrodki dokształcania i doskonalenia zawodowego	49 300,00	66 712,28	135,32
		0750	Wpływy z najmu i dzierżawy składników majątkowych Skarbu Państwa, jednostek samorządu terytorialnego lub innych jednostek zaliczanych do sektora finansów publicznych oraz innych umów o podobnym charakterze	37 100,00	39 328,68	106,01
		0830	Wpływy z usług	12 000,00	27 101,26	225,84

Dział	Rozdział	§	Nazwa działu i paragrafu	Plan	Wykonanie	% (6/S)
		0920	Wpływy z pozostałych odsetek	0,00	1,57	0,00
		0970	Wpływy z różnych dochodów	200,00	280,77	140,39
	80146		Dokształcanie i doskonalenie nauczycieli			
		0830	Wpływy z usług	515 724,97	389 027,73	75,43
		0970	Wpływy z różnych dochodów	205 000,00	161 300,53	78,68
				60,00	95,00	158,33
		2120	Dotacje celowe otrzymane z budżetu państwa na zadania bieżące realizowane przez powiat na podstawie porozumień z organami administracji rządowej	310 664,97	227 632,20	73,27
	80153		Zapewnienie uczniom prawa do bezpłatnego dostępu do podręczników, materiałów edukacyjnych lub materiałów ćwiczeniowych	48 256,33	47 853,44	0,00
		2110	Dotacje celowe otrzymane z budżetu państwa na zadania bieżące z zakresu administracji rządowej oraz inne zadania zlecone ustawami realizowane przez powiat	48 256,33	47 853,44	0,00
	80195		Pozostała działalność	313 635,00	246 407,72	78,57
		2120	Dotacje celowe otrzymane z budżetu państwa na zadania bieżące realizowane przez powiat na podstawie porozumień z organami administracji rządowej	280 800,00	218 395,18	77,78
		2130	Dotacje celowe otrzymane z budżetu państwa na realizację bieżących zadań własnych powiatu	28 035,00	24 652,54	87,93
		2700	Środki na dofinansowanie własnych zadań bieżących gmin, powiatów (związków gmin, związków powiatowo - gminnych, związków powiatów), samorządów województw, pozyskane z innych źródeł	4 800,00	3 360,00	70,00
851			Ochrona zdrowia	2 060 000,00	2 008 598,42	97,50
	85156		Składki na ubezpieczenie zdrowotne oraz świadczenia dla osób nieobjętych obowiązkiem ubezpieczenia zdrowotnego	2 060 000,00	2 008 598,42	97,50
		2110	Dotacje celowe otrzymane z budżetu państwa na zadania bieżące z zakresu administracji rządowej oraz inne zadania zlecone ustawami realizowane przez powiat	2 060 000,00	2 008 598,42	97,50
852			Pomoc społeczna	2 651 496,00	2 862 700,08	107,97
	85202		Domy pomocy społecznej	2 636 652,00	2 846 437,27	107,96
		0830	Wpływy z usług	2 468 511,00	2 519 659,78	102,07
		0870	Wpływy ze sprzedaży składników majątkowych	0,00	5 458,50	0,00
		0970	Wpływy z różnych dochodów	0,00	428,85	0,00
		2130	Dotacje celowe otrzymane z budżetu państwa na zadania bieżące z zakresu administracji rządowej oraz inne zadania zlecone ustawami realizowane przez powiat	168 141,00	168 141,00	100,00
		6260	Dotacje otrzymane z państwowych funduszy celowych na finansowanie lub dofinansowanie kosztów realizacji inwestycji i zakupów inwestycyjnych jednostek sektora finansów publicznych	0,00	152 749,14	0,00
	85205		Zadania w zakresie przeciwdziałania przemoc w rodzinie	11 844,00	11 844,00	100,00
		2110	Dotacje celowe otrzymane z budżetu państwa na zadania bieżące z zakresu administracji rządowej oraz inne zadania zlecone ustawami realizowane przez powiat	11 844,00	11 844,00	100,00
	85218		Powiatowe centra pomocy rodzinie	3 000,00	4 418,81	0,00
		0970	Wpływy z różnych dochodów	0,00	1 418,81	0,00
		2130	Dotacje celowe otrzymane z budżetu państwa na zadania bieżące z zakresu administracji rządowej oraz inne zadania zlecone ustawami realizowane przez powiat	3 000,00	3 000,00	100,00
853			Pozostałe zadania w zakresie polityki społecznej	2 447 944,21	2 244 957,95	91,71
			Zespoły do spraw orzekania o niepełnosprawności	609 808,60	610 090,21	100,05

Dział	Rozdział	§	Nazwa działu i paragrafu	Plan	Wykonanie	% (6/5)
		2110	Dotacje celowe otrzymane z budżetu państwa na zadania bieżące z zakresu administracji rządowej oraz inne zadania zlecone ustawami realizowane przez powiat	609 808,60	609 362,86	99,93
		2360	Dochody jednostek samorządu terytorialnego związane z realizacją zadań z zakresu administracji rządowej oraz innych zadań zleconych ustawami	0,00	727,35	0,00
	85324		Państwowy Fundusz Rehabilitacji Osób Niepełnosprawnych	81 700,00	95 746,39	117,19
		0970	Wpływy z różnych dochodów	81 700,00	95 746,39	117,19
	85333		Powiatowe urzędy pracy	528 780,00	549 418,21	103,90
		0620	Wpływy z opłat za zezwolenia, akredytacje oraz opłaty ewidencyjne, w tym opłaty za częstotliwośći	11 655,00	15 585,00	133,72
		0690	Wpływy z różnych opłat	12 255,00	19 800,00	161,57
		0830	Wpływy z usług	500,00	3 791,88	758,38
		0970	Wpływy z różnych dochodów	32 670,00	38 541,33	117,97
		2690	Środki z Funduszu Pracy otrzymane na realizację zadań wynikających z odrębnych ustaw	471 700,00	471 700,00	100,00
	85395		Pozostała działalność	1 227 655,61	989 703,14	80,62
		2057	Dotacje celowe w ramach programów finansowanych z udziałem środków europejskich oraz środków, o których mowa w art. 5 ust. 3 pkt 5 lit. a i b ustawy, lub płatności w ramach budżetu środków europejskich, realizowanych przez jednostki samorządu terytorialnego	1 079 552,15	863 107,68	79,95
		2059	Dotacje celowe w ramach programów finansowanych z udziałem środków europejskich oraz środków, o których mowa w art. 5 ust. 3 pkt 5 lit. a i b ustawy, lub płatności w ramach budżetu środków europejskich, realizowanych przez jednostki samorządu terytorialnego	85 043,46	63 535,46	74,71
		2110	Dotacje celowe otrzymane z budżetu państwa na zadania bieżące z zakresu administracji rządowej oraz inne zadania zlecone ustawami realizowane przez powiat	39 060,00	39 060,00	100,00
		6257	Dotacje celowe w ramach programów finansowanych z udziałem środków europejskich oraz środków, o których mowa w art. 5 ust. 3 pkt 5 lit. a i b ustawy, lub płatności w ramach budżetu środków europejskich, realizowanych przez jednostki samorządu terytorialnego	21 472,80	21 472,80	100,00
		6259	Dotacje celowe w ramach programów finansowanych z udziałem środków europejskich oraz środków, o których mowa w art. 5 ust. 3 pkt 5 lit. a i b ustawy, lub płatności w ramach budżetu środków europejskich, realizowanych przez jednostki samorządu terytorialnego	2 527,20	2 527,20	100,00
854			Edukacyjna opieka wychowawcza	440 400,00	434 600,73	0,00
	85406		Poradnie psychologiczno-pedagogiczne, w tym poradnie specjalistyczne	0,00	266,00	0,00
		0970	Wpływy z różnych dochodów	0,00	266,00	0,00
	85410		Internaty i bursy szkolne	440 400,00	434 334,73	98,62
		0630	Wpływy z tytułu opłat i kosztów sądowych oraz innych opłat uiszczanych na rzecz Skarbu Państwa z tytułu postępowania sądowego i prokuratorskiego	0,00	7,50	0,00
		0640	Wpływy z tytułu kosztów egzekucyjnych, opłaty komorniczej i kosztów upomnień	0,00	224,85	0,00
		0690	Wpływy z różnych opłat	0,00	2 952,00	0,00
		0750	Wpływy z najmu i dzierżawy składników majątkowych Skarbu Państwa, jednostek samorządu terytorialnego lub innych jednostek zaliczanych do sektora finansów publicznych oraz innych umów o podobnym charakterze	48 600,00	48 600,00	100,00
		0830	Wpływy z usług	390 400,00	379 869,36	97,30
		0920	Wpływy z pozostałych odsetek	100,00	447,64	447,64

Dział	Rozdział	§	Nazwa działu i paragrafu	Plan	Wykonanie	% (6/5)
855		0970	Wpływy z różnych dochodów	1 300,00	2 233,38	171,80
			Rodzina	1 831 555,00	1 867 976,48	101,99
			Wspieranie rodziny	83 080,00	82 130,34	98,86
		2110	Dotacje celowe otrzymane z budżetu państwa na zadania bieżące z zakresu administracji rządowej oraz inne zadania zlecone ustawami realizowane przez powiat	83 080,00	82 130,34	98,86
			Rodziny zastępcze	1 482 378,00	1 491 852,24	100,64
		0640	Wpływy z tytułu kosztów egzekucyjnych, opłaty komorniczej i kosztów upomnień	0,00	214,96	0,00
		0680	Wpływy od rodziców z tytułu opłaty za pobyt dziecka w pieczy zastępczej	15 000,00	11 369,52	75,80
		0750	Wpływy z najmu i dzierżawy składników majątkowych Skarbu Państwa, jednostek samorządu terytorialnego lub innych jednostek zaliczanych do sektora finansów publicznych oraz innych umów o podobnym charakterze	28 200,00	27 831,51	98,69
		0910	Wpływy z odsetek od nieterminowych wpłat z tytułu podatków i opłat	0,00	30,00	0,00
		0920	Wpływy z pozostałych odsetek	0,00	4 800,12	0,00
	0970	Wpływy z różnych dochodów	0,00	8 453,63	0,00	
	2130	Dotacje celowe otrzymane z budżetu państwa na zadania bieżące z zakresu administracji rządowej oraz inne zadania zlecone ustawami realizowane przez powiat	110 169,00	110 169,00	100,00	
	2160	Dotacje celowe otrzymane z budżetu państwa na zadania bieżące z zakresu administracji rządowej zlecone powiatom, związane z realizacją dodatku wychowawczego, dodatku do zryczałtowanej kwoty oraz dodatku w wysokości świadczenia wychowawczego stanowiących pomoc państwa w wychowywaniu dzieci	1 329 009,00	1 328 983,50	100,00	
85510			Działalność placówek opiekuńczo - wychowawczych	266 097,00	293 993,90	110,48
		0640	Wpływy z tytułu kosztów egzekucyjnych, opłaty komorniczej i kosztów upomnień	0,00	11,60	0,00
		0680	Wpływy od rodziców z tytułu opłaty za pobyt dziecka w pieczy zastępczej	15 000,00	29,59	0,20
		0750	Wpływy z najmu i dzierżawy składników majątkowych Skarbu Państwa, jednostek samorządu terytorialnego lub innych jednostek zaliczanych do sektora finansów publicznych oraz innych umów o podobnym charakterze	600,00	600,00	0,00
		0830	Wpływy z usług	3 567,00	5 430,19	152,23
		0910	Wpływy z odsetek od nieterminowych wpłat z tytułu podatków i opłat	0,00	16,00	0,00
		0920	Wpływy z pozostałych odsetek	0,00	206,88	0,00
		0940	Wpływy z rozliczeń/zwrótoz z lat ubiegłych	8 880,00	8 946,84	100,75
		0950	Wpływy z tytułu kar i odszkodowań wynikających z umów	0,00	500,00	0,00
		0960	Wpływy z otrzymanych spadków, zapisów i darowizn w postaci pieniężnej	2 650,00	26 340,55	993,98
	0970	Wpływy z różnych dochodów	40 565,00	59 854,90	147,55	
	2160	Dotacje celowe otrzymane z budżetu państwa na zadania bieżące z zakresu administracji rządowej zlecone powiatom, związane z realizacją dodatku wychowawczego, dodatku do zryczałtowanej kwoty oraz dodatku w wysokości świadczenia wychowawczego stanowiących pomoc państwa w wychowywaniu dzieci	194 835,00	192 057,35	98,57	
900			Gospodarka komunalna i ochrona środowiska	225 000,00	236 887,40	105,28
	90019		Wpływy i wydatki związane z gromadzeniem środków z opłat i kar za korzystanie ze środowiska	225 000,00	222 237,77	98,77
	0580		Wpływy z tytułu grzywien i innych kar pieniężnych od osób prawnych i innych jednostek organiz.	0,00	149,50	0,00
	0690		Wpływy z różnych opłat	225 000,00	222 088,27	98,71
90095			Pozostała działalność	0,00	14 649,63	0,00

Dział	Rozdział	§	Nazwa działu i paragrafu	Plan	Wykonanie	% (6/5)
		0570	Wpływy z tytułu grzywien, mandatów i innych kar pieniężnych od osób fizycznych	0,00	1 783,00	0,00
		0910	Wpływy z odsetek od nieterminowych wpłat z tytułu podatków i opłat	0,00	17,00	0,00
		0970	Wpływy z różnych dochodów	0,00	25,55	0,00
		2460	Środki otrzymane od pozostałych jednostek zaliczanych do sektora finansów publicznych na realizację zadań bieżących jednostek zaliczanych do sektora finansów publicznych	0,00	12 824,08	0,00
926			Kultura fizyczna	18 500,00	18 500,00	0,00
	92695		Pozostała działalność	18 500,00	18 500,00	0,00
		2710	Dotacja celowa na pomoc finansową udzielaną między jednostkami samorządu terytorialnego na dofinansowanie własnych zadań bieżących	18 500,00	18 500,00	0,00
			RAZEM	136 424 799,10	139 609 588,97	102,33

Wydatki
od początku roku do dnia 31 grudnia 2019 roku

Dział	Rozdział	Grupa /§	Nazwa działu i paragrafu	Plan	* Zaangażowanie	Wykonanie	% (7/5)
1	2	3	4	5	6	7	8
010	01042		Rolnictwo i leśnictwo	5 405,85	5 405,85	5 405,85	100,00
			Wyłączenie z produkcji gruntów rolnych	5 405,85	5 405,85	5 405,85	100,00
			1. WYDATKI BIEŻĄCE w tym:	5 405,85	5 405,85	5 405,85	100,00
			1.2. pozostałe wydatki związane z realizacją statutowych zadań	5 405,85	5 405,85	5 405,85	100,00
020	02001		Leśnictwo	161 368,91	161 368,91	161 368,91	98,40
			Gospodarka leśna	118 000,00	115 368,91	115 368,91	97,77
			1. WYDATKI BIEŻĄCE w tym:	118 000,00	115 368,91	115 368,91	97,77
			1.2. pozostałe wydatki związane z realizacją statutowych zadań	20 000,00	18 527,32	18 527,32	92,64
			1.3. świadczenia na rzecz osób fizycznych	98 000,00	96 841,59	96 841,59	98,82
	02002		Nadzór nad gospodarką leśną	46 000,00	46 000,00	46 000,00	100,00
			1. WYDATKI BIEŻĄCE w tym:	46 000,00	46 000,00	46 000,00	100,00
			1.2. pozostałe wydatki związane z realizacją statutowych zadań	46 000,00	46 000,00	46 000,00	100,00
600	60014		Transport i łączność	19 120 801,00	17 068 506,90	17 068 506,90	89,27
			Drogi publiczne powiatowe	19 120 801,00	17 068 506,90	17 068 506,90	89,27
			1. WYDATKI BIEŻĄCE w tym:	4 528 718,00	4 243 956,62	4 243 956,62	93,71
			1.1. wynagrodzenia i składki od nich naliczane	1 369 040,00	1 348 561,14	1 348 561,14	98,50
			1.2. pozostałe wydatki związane z realizacją statutowych zadań	2 821 378,00	2 705 678,77	2 705 678,77	95,90
			1.3. świadczenia na rzecz osób fizycznych	18 000,00	17 998,23	17 998,23	99,99
			1.4. dotacje	320 300,00	171 718,48	171 718,48	53,61
630	63095		Turystyka	14 592 083,00	12 824 550,28	12 824 550,28	87,89
			Pozostała działalność	42 400,00	9 465,39	9 465,39	22,32
			1. WYDATKI BIEŻĄCE w tym:	42 400,00	9 465,39	9 465,39	22,32
			1.1. wynagrodzenia i składki od nich naliczane	6 400,00	6 159,82	6 159,82	96,25
			1.2. pozostałe wydatki związane z realizacją statutowych zadań	700,00	700,00	700,00	100,00
			2. WYDATKI MAJĄTKOWE	5 700,00	5 459,82	5 459,82	95,79
			36 000,00	36 000,00	3 305,57	3 305,57	9,18
700	70005		Gospodarka mieszkaniowa	981 598,79	858 627,63	858 627,63	87,47
			Gospodarka gruntami i nieruchomościami	981 598,79	858 627,63	858 627,63	87,47
			1. WYDATKI BIEŻĄCE w tym:	965 598,79	856 977,63	856 977,63	88,75
			1.1. wynagrodzenia i składki od nich naliczane	524 703,00	455 067,02	455 067,02	86,73
			1.2. pozostałe wydatki związane z realizacją statutowych zadań	440 895,79	401 910,61	401 910,61	91,16
			2. WYDATKI MAJĄTKOWE	16 000,00	1 650,00	1 650,00	10,31
710	71012		Działalność usługowa	2 247 285,50	2 111 800,73	2 111 800,73	93,97
			Zadania z zakresu geodezji i kartografii	1 600 143,50	1 467 615,03	1 467 615,03	91,72
			1. WYDATKI BIEŻĄCE w tym:	1 575 143,50	1 442 616,51	1 442 616,51	91,59
			1.1. wynagrodzenia i składki od nich naliczane	1 120 291,05	1 029 626,75	1 029 626,75	91,91
			1.2. pozostałe wydatki związane z realizacją statutowych zadań	454 852,45	412 989,76	412 989,76	90,80
			2. WYDATKI MAJĄTKOWE	25 000,00	24 998,52	24 998,52	99,99
	71015		Nadzór budowlany	636 342,00	636 335,70	636 335,70	100,00
			1. WYDATKI BIEŻĄCE w tym:	636 342,00	636 335,70	636 335,70	100,00
			1.1. wynagrodzenia i składki od nich naliczane	525 765,00	525 762,38	525 762,38	100,00
			1.2. pozostałe wydatki związane z realizacją statutowych zadań	109 696,00	109 693,13	109 693,13	100,00

Dział	Rozdział	Grupa /§	Nazwa działu i paragrafu	Plan	* Zaangażowanie	Wykonanie	% (7/5)
		1.3	świadczenia na rzecz osób fizycznych	881,00	880,19	880,19	0,00
	71095		Pozostała działalność	10 800,00	7 850,00	7 850,00	72,69
		1.	WYDATKI BIEŻĄCE w tym:	10 800,00	7 850,00	7 850,00	72,69
		1.2	pozostałe wydatki związane z realizacją statutowych zadań	10 800,00	7 850,00	7 850,00	72,69
750			Administracja publiczna	10 120 916,74	9 566 697,45	9 566 697,45	94,52
	75011		Urzędy wojewódzkie	427 278,00	372 619,94	372 619,94	87,21
		1.	WYDATKI BIEŻĄCE w tym:	427 278,00	372 619,94	372 619,94	87,21
		1.1	wynagrodzenia i składki od nich naliczane	405 464,00	352 702,74	352 702,74	86,99
		1.2	pozostałe wydatki związane z realizacją statutowych zadań	21 814,00	19 917,20	19 917,20	91,30
	75019		Rady powiatów	596 172,00	578 539,46	578 539,46	97,04
		1.	WYDATKI BIEŻĄCE w tym:	596 172,00	578 539,46	578 539,46	97,04
		1.1	wynagrodzenia i składki od nich naliczane	107 800,00	98 036,62	98 036,62	90,94
		1.2	pozostałe wydatki związane z realizacją statutowych zadań	21 372,00	16 580,40	16 580,40	77,58
		1.3	świadczenia na rzecz osób fizycznych	467 000,00	463 922,44	463 922,44	99,34
	75020		Starostwa powiatowe	8 930 167,00	8 449 890,41	8 449 890,41	94,62
		1.	WYDATKI BIEŻĄCE w tym:	8 885 167,00	8 405 635,01	8 405 635,01	94,60
		1.1	wynagrodzenia i składki od nich naliczane	6 094 828,00	5 777 448,46	5 777 448,46	94,79
		1.2	pozostałe wydatki związane z realizacją statutowych zadań	2 772 587,00	2 618 984,11	2 618 984,11	94,46
		1.3	świadczenia na rzecz osób fizycznych	17 752,00	9 202,44	9 202,44	51,84
		2.	WYDATKI MAJĄTKOWE	45 000,00	44 255,40	44 255,40	98,35
	75045		Kwalifikacja wojskowa	38 999,74	38 999,74	38 999,74	100,00
		1.	WYDATKI BIEŻĄCE w tym:	38 999,74	38 999,74	38 999,74	100,00
		1.1	wynagrodzenia i składki od nich naliczane	16 026,29	16 026,29	16 026,29	100,00
		1.2	pozostałe wydatki związane z realizacją statutowych zadań	10 473,45	10 473,45	10 473,45	100,00
		1.3	świadczenia na rzecz osób fizycznych	12 500,00	12 500,00	12 500,00	100,00
	75075		Promocja jednostek samorządu terytorialnego	128 300,00	126 647,90	126 647,90	98,71
		1.	WYDATKI BIEŻĄCE w tym:	128 300,00	126 647,90	126 647,90	98,71
		1.1	wynagrodzenia i składki od nich naliczane	27 518,00	26 540,70	26 540,70	96,45
		1.2	pozostałe wydatki związane z realizacją statutowych zadań	100 782,00	100 107,20	100 107,20	99,33
751			Urzędy naczelnych organów władzy państwowej, kontroli i ochrony prawa oraz sądownictwa	4 531,00	4 475,80	4 475,80	98,78
	75109		Wybory do rad gmin, rad powiatów i sejmików województw, wybory wójtów, burmistrzów i prezydentów miast oraz referenda gminne, powiatowe i wojewódzkie	4 531,00	4 475,80	4 475,80	98,78
		1.	WYDATKI BIEŻĄCE w tym:	4 531,00	4 475,80	4 475,80	98,78
		1.1	wynagrodzenia i składki od nich naliczane	286,00	286,00	286,00	100,00
		1.2	pozostałe wydatki związane z realizacją statutowych zadań	1 420,00	1 364,80	1 364,80	96,11
		1.3	świadczenia na rzecz osób fizycznych	2 825,00	2 825,00	2 825,00	100,00
752			Obrona narodowa	56 975,00	56 975,00	56 975,00	100,00
	75295		Pozostała działalność	56 975,00	56 975,00	56 975,00	0,00
		1.	WYDATKI BIEŻĄCE w tym:	56 975,00	56 975,00	56 975,00	0,00
		1.2	pozostałe wydatki związane z realizacją statutowych zadań	56 975,00	56 975,00	56 975,00	0,00
754			Bezpieczeństwo publiczne i ochrona przeciwpożarowa	8 132 704,00	8 119 570,98	8 119 570,98	99,84
	75404		Komendy wojewódzkie policji	10 000,00	10 000,00	10 000,00	100,00
		1.	WYDATKI BIEŻĄCE w tym:	10 000,00	10 000,00	10 000,00	100,00
		1.4	dotacje	10 000,00	10 000,00	10 000,00	100,00
	75411		Komendy powiatowe Państwowej Straży Pożarnej	8 059 204,00	8 059 194,07	8 059 194,07	100,00
		1.	WYDATKI BIEŻĄCE w tym:	8 009 204,00	8 009 194,07	8 009 194,07	100,00
		1.1	wynagrodzenia i składki od nich naliczane	7 233 142,00	7 233 138,09	7 233 138,09	100,00

Dział	Rozdział	Grupa /§	Nazwa działu i paragrafu	Plan	* Zaangażowanie	Wykonanie	% (7/5)
			1.2 pozostałe wydatki związane z realizacją statutowych zadań	570 156,00	570 150,96	570 150,96	100,00
			1.3 świadczenia na rzecz osób fizycznych	205 906,00	205 905,02	205 905,02	100,00
			2. WYDATKI MAJĄTKOWE				
	75412		Ochronnicze stráže pożarne	50 000,00	50 000,00	50 000,00	100,00
			1. WYDATKI MAJĄTKOWE				
	75421		Zarządzanie kryzysowe	30 000,00	30 000,00	30 000,00	100,00
			1. WYDATKI BIEŻĄCE w tym:				
			1.2 pozostałe wydatki związane z realizacją statutowych zadań	250,00	0,00	0,00	0,00
			Pozostała działalność	250,00	0,00	0,00	0,00
	75495		1. WYDATKI BIEŻĄCE w tym:				
			1.2 pozostałe wydatki związane z realizacją statutowych zadań	33 250,00	20 376,91	20 376,91	61,28
				33 250,00	20 376,91	20 376,91	61,28
				33 250,00	20 376,91	20 376,91	61,28
755			Wymiar sprawiedliwości				
	75515		Nieodpłatna pomoc prawna	359 799,00	355 003,42	355 003,42	98,67
			1. WYDATKI BIEŻĄCE w tym:				
			1.1 wynagrodzenia i składki od nich naliczane	359 799,00	355 003,42	355 003,42	98,67
			1.2 pozostałe wydatki związane z realizacją statutowych zadań	27 298,00	25 424,09	25 424,09	93,14
			1.4 dotacje	140 522,47	137 601,03	137 601,03	97,92
757			Obsługa długu publicznego				
				191 978,53	191 978,30	191 978,30	100,00
	75702		Obsługa papierów wartościowych, kredytów i pożyczek jednostek samorządu terytorialnego	1 141 112,00	1 137 789,72	1 137 789,72	99,71
			1. WYDATKI BIEŻĄCE w tym:				
			1.6 wydatki na obsługę długu	1 141 112,00	1 137 789,72	1 137 789,72	99,71
				1 141 112,00	1 137 789,72	1 137 789,72	99,71
758			Różne rozliczenia				
	75818		Rezerwy ogólne i celowe	563 089,80	0,00	0,00	0,00
			1. WYDATKI BIEŻĄCE w tym:				
			1.2 pozostałe wydatki związane z realizacją statutowych zadań	563 089,80	0,00	0,00	0,00
				563 089,80	0,00	0,00	0,00
801			Oświata i wychowanie				
			Szkoły podstawowe specjalne	54 616 393,23	53 436 873,01	53 436 873,01	97,84
	80102		1. WYDATKI BIEŻĄCE w tym:				
			1.1 wynagrodzenia i składki od nich naliczane	7 037 851,64	7 037 365,22	7 037 365,22	99,99
			1.2 pozostałe wydatki związane z realizacją statutowych zadań	7 037 851,64	7 037 365,22	7 037 365,22	99,99
			1.3 świadczenia na rzecz osób fizycznych	5 130 739,00	5 130 738,34	5 130 738,34	100,00
			1.4 dotacje	313 461,00	312 979,05	312 979,05	99,85
				4 790,00	4 786,19	4 786,19	99,92
	80110		Gimnazja				
				1 588 861,64	1 588 861,64	1 588 861,64	100,00
			1. WYDATKI BIEŻĄCE w tym:				
			1.1 wynagrodzenia i składki od nich naliczane	72 130,00	72 035,74	72 035,74	99,87
			1.2 pozostałe wydatki związane z realizacją statutowych zadań	72 130,00	72 035,74	72 035,74	99,87
			1.3 świadczenia na rzecz osób fizycznych	62 760,00	62 724,26	62 724,26	99,94
				9 360,00	9 308,33	9 308,33	99,45
				10,00	3,15	3,15	31,50
	80111		Gimnazja specjalne				
				614 059,00	614 058,58	614 058,58	100,00
			1. WYDATKI BIEŻĄCE w tym:				
			1.1 wynagrodzenia i składki od nich naliczane	614 059,00	614 058,58	614 058,58	100,00
			1.2 pozostałe wydatki związane z realizacją statutowych zadań	584 443,00	584 443,00	584 443,00	100,00
			1.3 świadczenia na rzecz osób fizycznych	29 306,00	29 305,58	29 305,58	100,00
				310,00	310,00	310,00	100,00
	80115		Technika				
				19 625 187,87	19 570 857,16	19 570 857,16	99,72
			1. WYDATKI BIEŻĄCE w tym:				
			1.1 wynagrodzenia i składki od nich naliczane	19 625 187,87	19 570 857,16	19 570 857,16	99,72
			1.2 pozostałe wydatki związane z realizacją statutowych zadań	16 791 175,09	16 781 578,05	16 781 578,05	99,94
			1.3 świadczenia na rzecz osób fizycznych	1 765 060,00	1 737 806,88	1 737 806,88	98,46
				26 018,00	25 822,49	25 822,49	99,25

Dział	Rozdział	Grupa /§	Nazwa działu i paragrafu	Plan	* Zaangażowanie	Wykonanie	% (7/5)
		1.4	dotacje	1 042 934,78	1 025 649,74	1 025 649,74	98,34
	80116		Szkoły policealne	2 765 006,90	2 694 322,58	2 694 322,58	97,44
		1.	WYDATKI BIEŻĄCE w tym:	2 765 006,90	2 694 322,58	2 694 322,58	97,44
		1.4	dotacje	2 765 006,90	2 694 322,58	2 694 322,58	97,44
	80117		Branżowe szkoły I i II stopnia	3 861 115,65	3 832 270,73	3 832 270,73	99,25
		1.	WYDATKI BIEŻĄCE w tym:	3 861 115,65	3 832 270,73	3 832 270,73	99,25
		1.1	wynagrodzenia i składki od nich naliczane	2 850 549,00	2 844 312,04	2 844 312,04	99,78
		1.2	pozostałe wydatki związane z realizacją statutowych zadań	432 670,00	410 679,02	410 679,02	94,92
		1.3	świadczenia na rzecz osób fizycznych	6 989,00	6 959,32	6 959,32	99,58
		1.4	dotacje	570 907,65	570 320,35	570 320,35	99,90
	80120		Licea ogólnokształcące	11 681 117,86	11 609 498,56	11 609 498,56	99,39
		1.	WYDATKI BIEŻĄCE w tym:	11 681 117,86	11 609 498,56	11 609 498,56	99,39
		1.1	wynagrodzenia i składki od nich naliczane	7 908 262,62	7 870 147,39	7 870 147,39	99,32
		1.2	pozostałe wydatki związane z realizacją statutowych zadań	853 357,00	829 053,02	829 053,02	97,15
		1.3	świadczenia na rzecz osób fizycznych	8 417,00	8 372,02	8 372,02	99,47
		1.4	dotacje	2 911 081,24	2 901 926,13	2 901 926,13	99,69
	80130		Szkoły zawodowe	1 069 470,00	1 035 287,71	1 035 287,71	96,80
		1.	WYDATKI BIEŻĄCE w tym:	1 069 470,00	1 035 287,71	1 035 287,71	96,80
		1.1	wynagrodzenia i składki od nich naliczane	877 026,00	849 401,63	849 401,63	96,85
		1.2	pozostałe wydatki związane z realizacją statutowych zadań	190 269,00	184 046,96	184 046,96	96,73
		1.3	świadczenia na rzecz osób fizycznych	2 175,00	1 839,12	1 839,12	84,56
	80132		Szkoły artystyczne	10 000,00	10 000,00	10 000,00	100,00
		1.	WYDATKI BIEŻĄCE w tym:	10 000,00	10 000,00	10 000,00	100,00
		1.2	pozostałe wydatki związane z realizacją statutowych zadań	10 000,00	10 000,00	10 000,00	100,00
	80134		Szkoły zawodowe specjalne	1 376 859,00	1 369 811,17	1 369 811,17	99,49
		1.	WYDATKI BIEŻĄCE w tym:	1 376 859,00	1 369 811,17	1 369 811,17	99,49
		1.1	wynagrodzenia i składki od nich naliczane	1 270 192,00	1 267 406,99	1 267 406,99	99,78
		1.2	pozostałe wydatki związane z realizacją statutowych zadań	105 167,00	100 904,18	100 904,18	95,95
		1.3	świadczenia na rzecz osób fizycznych	1 500,00	1 500,00	1 500,00	100,00
	80140		Placówki kształcenia ustawicznego, placówki kształcenia praktycznego i ośrodki dokształcania i doskonalenia zawodowego	2 513 178,00	2 142 462,31	2 142 462,31	85,25
		1.	WYDATKI BIEŻĄCE w tym:	2 143 178,00	2 136 927,31	2 136 927,31	99,71
		1.1	wynagrodzenia i składki od nich naliczane	1 682 032,00	1 680 690,24	1 680 690,24	99,92
		1.2	pozostałe wydatki związane z realizacją statutowych zadań	457 989,00	453 082,46	453 082,46	98,93
		1.3	świadczenia na rzecz osób fizycznych	3 157,00	3 154,61	3 154,61	99,92
	80146		Dokształcanie i doskonalenie nauczycieli	370 000,00	5 535,00	5 535,00	1,50
		1.	WYDATKI BIEŻĄCE w tym:	811 377,17	656 784,99	656 784,99	80,95
		1.1	wynagrodzenia i składki od nich naliczane	811 377,17	656 784,99	656 784,99	80,95
		1.2	pozostałe wydatki związane z realizacją statutowych zadań	520 978,17	419 638,03	419 638,03	80,55
		1.3	świadczenia na rzecz osób fizycznych	290 399,00	237 146,96	237 146,96	81,66
	80152		Realizacja zadań wymagających stosowania specjalnej organizacji nauki i metod pracy dla dzieci i młodzieży w gimnazjach, klasach dotychczasowego gimnazjum prowadzonych w szkołach innego typu, liceach ogólnokształcących, technikumach, szkołach policealnych, branżowych szkołach I i II stopnia i klasach dotychczasowej zasadniczej szkoły zawodowej prowadzonych w branżowych szkołach I stopnia oraz szkołach artystycznych	1 717 088,17	1 621 666,32	1 621 666,32	94,44
		1.	WYDATKI BIEŻĄCE w tym:	1 717 088,17	1 621 666,32	1 621 666,32	94,44
		1.1	wynagrodzenia i składki od nich naliczane	1 070 556,91	980 711,96	980 711,96	91,61
		1.2	pozostałe wydatki związane z realizacją statutowych zadań	270 253,38	264 691,64	264 691,64	97,94

Dział	Rozdział	Grupa /§	Nazwa działu i paragrafu	Plan	* Zaangażowanie	Wykonanie	% (7/5)
		1.3	świadczenia na rzecz osób fizycznych	439,00	423,84	423,84	96,55
		1.4	dotacje	375 838,88	375 838,88	375 838,88	100,00
	80153		Zapewnienie uczniom prawa do bezpłatnego dostępu do podręczników, materiałów edukacyjnych lub materiałów ćwiczeniowych	48 256,33	47 853,44	47 853,44	99,17
		1.	WYDATKI BIEŻĄCE w tym:	48 256,33	47 853,44	47 853,44	99,17
		1.1	wynagrodzenia i składki od nich naliczane	417,94	417,94	417,94	100,00
		1.2	pozostałe wydatki związane z realizacją statutowych zadań	30 345,09	30 107,56	30 107,56	99,22
		1.4	dotacje	17 493,30	17 327,94	17 327,94	99,05
	80195		Pozostała działalność	1 413 695,64	1 122 598,50	1 122 598,50	79,41
		1.	WYDATKI BIEŻĄCE w tym:	980 841,64	849 432,08	849 432,08	86,60
		1.1	wynagrodzenia i składki od nich naliczane	239 491,64	144 496,83	144 496,83	60,33
		1.2	pozostałe wydatki związane z realizacją statutowych zadań	728 440,00	692 025,25	692 025,25	95,00
		1.3	świadczenia na rzecz osób fizycznych	12 910,00	12 910,00	12 910,00	100,00
		2.	WYDATKI MAJĄTKOWE	432 854,00	273 166,42	273 166,42	63,11
851			Ochrona zdrowia	8 907 507,11	8 851 419,70	8 851 419,70	99,37
	85111		Szpitalne ogólne	6 690 632,11	6 690 356,58	6 690 356,58	100,00
		1.	WYDATKI BIEŻĄCE w tym:	6 622 432,11	6 622 431,65	6 622 431,65	100,00
		1.2	pozostałe wydatki związane z realizacją statutowych zadań	6 622 432,11	6 622 431,65	6 622 431,65	100,00
		2.	WYDATKI MAJĄTKOWE	68 200,00	67 924,93	67 924,93	99,60
	85156		Składki na ubezpieczenie zdrowotne oraz świadczenia dla osób niesobjętych obowiązkiem ubezpieczenia zdrowotnego	2 191 625,00	2 140 165,21	2 140 165,21	97,65
		1.	WYDATKI BIEŻĄCE w tym:	2 191 625,00	2 140 165,21	2 140 165,21	97,65
		1.1	wynagrodzenia i składki od nich naliczane	131 625,00	131 566,79	131 566,79	99,96
		1.2	pozostałe wydatki związane z realizacją statutowych zadań	2 060 000,00	2 008 598,42	2 008 598,42	97,50
	85195		Pozostała działalność	25 250,00	20 897,91	20 897,91	82,76
		1.	WYDATKI BIEŻĄCE w tym:	25 250,00	20 897,91	20 897,91	82,76
		1.2	pozostałe wydatki związane z realizacją statutowych zadań	25 250,00	20 897,91	20 897,91	82,76
852			Pomoc społeczna	4 374 104,00	4 303 794,09	4 303 794,09	98,39
	85202		Domy pomocy społecznej	3 250 960,00	3 199 259,92	3 199 259,92	98,41
		1.	WYDATKI BIEŻĄCE w tym:	2 854 960,00	2 841 985,86	2 841 985,86	99,55
		1.1	wynagrodzenia i składki od nich naliczane	2 154 933,00	2 153 945,39	2 153 945,39	99,95
		1.2	pozostałe wydatki związane z realizacją statutowych zadań	697 027,00	685 056,52	685 056,52	98,28
		1.3	świadczenia na rzecz osób fizycznych	3 000,00	2 983,95	2 983,95	99,47
		2.	WYDATKI MAJĄTKOWE	396 000,00	357 274,06	357 274,06	90,22
	85205		Zadania w zakresie przeciwdziałania przemocy w rodzinie	16 844,00	16 796,00	16 796,00	99,72
		1.	WYDATKI BIEŻĄCE w tym:	16 844,00	16 796,00	16 796,00	99,72
		1.2	pozostałe wydatki związane z realizacją statutowych zadań	16 844,00	16 796,00	16 796,00	99,72
	85218		Powiatowe centra pomocy rodzinie	1 056 300,00	1 037 738,17	1 037 738,17	98,24
		1.	WYDATKI BIEŻĄCE w tym:	1 056 300,00	1 037 738,17	1 037 738,17	98,24
		1.1	wynagrodzenia i składki od nich naliczane	899 314,00	889 767,83	889 767,83	98,94
		1.2	pozostałe wydatki związane z realizacją statutowych zadań	156 736,00	147 720,34	147 720,34	94,25
		1.3	świadczenia na rzecz osób fizycznych	250,00	250,00	250,00	100,00
	85220		Jednostki specjalistycznego poradnictwa, mieszkania chronione i ośrodki interwencji kryzysowej	50 000,00	50 000,00	50 000,00	100,00
		1.	WYDATKI BIEŻĄCE w tym:	50 000,00	50 000,00	50 000,00	100,00
		1.1	dotacje	50 000,00	50 000,00	50 000,00	100,00
853			Rehabilitacja zawodowa i społeczna osób niepełnosprawnych	5 470 791,71	5 137 414,83	5 137 414,83	93,91
	85311		Pozostałe zadania w zakresie polityki społecznej	172 604,76	172 604,76	172 604,76	100,00

Dział	Rozdział	Grupa /§	Nazwa działu i paragrafu	Plan	* Zaangażowanie	Wykonanie	% (7/5)
		1. WYDATKI BIEŻĄCE w tym:		172 604,76	172 604,76	172 604,76	100,00
		1.4 dotacje		172 604,76	172 604,76	172 604,76	100,00
	85321	Zespoły do spraw orzekania o niepełnosprawności		609 808,60	609 362,86	609 362,86	99,93
		1. WYDATKI BIEŻĄCE w tym:		609 808,60	609 362,86	609 362,86	99,93
		1.1 wynagrodzenia i składki od nich naliczane		379 761,00	379 724,96	379 724,96	99,99
		1.2 pozostałe wydatki związane z realizacją statutowych zadań		230 047,60	229 637,90	229 637,90	99,82
		1.3 świadczenia na rzecz osób fizycznych	Powiatowe urzędy pracy	3 164 026,24	3 127 074,89	3 127 074,89	98,84
	85333	1. WYDATKI BIEŻĄCE w tym:		3 164 026,24	3 127 074,89	3 127 074,89	98,84
		1.1 wynagrodzenia i składki od nich naliczane		2 904 853,24	2 869 006,07	2 869 006,07	98,77
		1.2 pozostałe wydatki związane z realizacją statutowych zadań		254 343,00	253 494,17	253 494,17	99,67
		1.3 świadczenia na rzecz osób fizycznych	Pozostała działalność	4 830,00	4 774,65	4 774,65	98,85
	85395	1. WYDATKI BIEŻĄCE w tym:		1 524 352,11	1 228 372,32	1 228 372,32	80,58
		1.3 świadczenia na rzecz osób fizycznych		1 500 352,11	1 204 572,32	1 204 572,32	80,29
		1.5 wydatki na programy finansowane z udziałem środków - art. 5 ust.1 pkt 1 i 3 uoip		39 060,00	39 060,00	39 060,00	100,00
		1.2 pozostałe wydatki związane z realizacją statutowych zadań		1 461 292,11	1 165 512,32	1 165 512,32	79,76
	2. WYDATKI MAJĄTKOWE			24 000,00	23 800,00	23 800,00	99,17
	854	Edukacyjna opieka wychowawcza		11 830 706,87	11 558 246,47	11 762 448,77	99,42
		Świetlice szkolne		385 465,00	385 464,69	385 464,69	100,00
	85401	1. WYDATKI BIEŻĄCE w tym:		385 465,00	385 464,69	385 464,69	100,00
		1.1 wynagrodzenia i składki od nich naliczane		360 839,00	360 839,00	360 839,00	100,00
		1.2 pozostałe wydatki związane z realizacją statutowych zadań		24 356,00	24 355,69	24 355,69	100,00
		1.3 świadczenia na rzecz osób fizycznych		270,00	270,00	270,00	100,00
	85404	1. WYDATKI BIEŻĄCE w tym:	Wczesne wspomaganie rozwoju dziecka	467 437,00	467 436,14	467 436,14	100,00
		1.1 wynagrodzenia i składki od nich naliczane		439 301,00	439 301,00	439 301,00	100,00
		1.2 pozostałe wydatki związane z realizacją statutowych zadań		27 866,00	27 865,14	27 865,14	100,00
		1.3 świadczenia na rzecz osób fizycznych		270,00	270,00	270,00	100,00
	85406	1. WYDATKI BIEŻĄCE w tym:	Poradnie psychologiczno-pedagogiczne, w tym poradnie specjalistyczne	1 683 470,90	1 683 482,41	1 683 482,41	99,65
		1.1 wynagrodzenia i składki od nich naliczane		1 374 276,00	1 370 485,24	1 370 485,24	99,72
		1.2 pozostałe wydatki związane z realizacją statutowych zadań		157 331,00	155 133,27	155 133,27	98,60
		1.4 dotacje		157 863,90	157 863,90	157 863,90	100,00
	85410	1. WYDATKI BIEŻĄCE w tym:	Internaty i bursy szkolne	2 654 984,50	2 396 756,05	2 600 958,35	97,97
		1.1 wynagrodzenia i składki od nich naliczane		2 417 984,50	2 396 663,80	2 396 663,80	99,12
		1.2 pozostałe wydatki związane z realizacją statutowych zadań		1 461 986,00	1 461 984,75	1 461 984,75	100,00
		1.3 świadczenia na rzecz osób fizycznych		715 515,00	694 926,47	694 926,47	97,12
		1.4 dotacje		3 000,00	2 999,62	2 999,62	99,99
	85419	2. WYDATKI MAJĄTKOWE	Osrodk rewaliacyjno - wychowawcze	237 483,50	236 752,96	236 752,96	99,69
		1. WYDATKI BIEŻĄCE w tym:		237 000,00	92,25	204 294,55	86,20
		1.1 wynagrodzenia i składki od nich naliczane		2 342 232,72	2 342 232,72	2 342 232,72	100,00
		1.2 pozostałe wydatki związane z realizacją statutowych zadań		2 342 232,72	2 342 232,72	2 342 232,72	100,00
		1.3 świadczenia na rzecz osób fizycznych		2 342 232,72	2 342 232,72	2 342 232,72	100,00
		1.4 dotacje	Młodzieżowe ośrodki socjoterapii	4 243 663,75	4 243 663,75	4 243 663,75	100,00
	85421	1. WYDATKI BIEŻĄCE w tym:	Dokształcanie i doskonalenie nauczycieli	4 243 663,75	4 243 663,75	4 243 663,75	100,00
		1.4 dotacje		4 243 663,75	4 243 663,75	4 243 663,75	100,00
	85446	1. WYDATKI BIEŻĄCE w tym:	Dokształcanie i doskonalenie nauczycieli	17 144,00	17 120,51	17 120,51	99,86
		1.2 pozostałe wydatki związane z realizacją statutowych zadań		17 144,00	17 120,51	17 120,51	99,86
				17 144,00	17 120,51	17 120,51	99,86

Dział	Rozdział	Grupa /§	Nazwa działu i paragrafu	Plan	* Zaangażowanie	Wykonanie	% (7/5)
	85495		Pozostała działalność	30 309,00	22 090,20	22 090,20	72,88
			I. WYDATKI BIEŻĄCE w tym:	30 309,00	22 090,20	22 090,20	72,88
			1.1 wynagrodzenia i składki od nich naliczane	7 751,00	0,00	0,00	0,00
			1.2 pozostałe wydatki związane z realizacją statutowych zadań	21 898,00	21 430,20	21 430,20	97,86
			1.3 świadczenia na rzecz osób fizycznych	660,00	660,00	660,00	100,00
855			Rodzina	10 506 086,00	10 414 082,65	10 414 082,65	99,12
85504			Wspieranie rodziny	83 080,00	82 130,34	82 130,34	98,86
			I. WYDATKI BIEŻĄCE w tym:	83 080,00	82 130,34	82 130,34	98,86
			1.1 wynagrodzenia i składki od nich naliczane	2 158,38	2 158,38	2 158,38	100,00
			1.2 pozostałe wydatki związane z realizacją statutowych zadań	521,62	491,62	491,62	94,25
			1.3 świadczenia na rzecz osób fizycznych	80 400,00	79 480,34	79 480,34	98,86
85508			Rodziny zastępcze	5 682 252,00	5 654 267,36	5 654 267,36	99,51
			I. WYDATKI BIEŻĄCE w tym:	5 682 252,00	5 654 267,36	5 654 267,36	99,51
			1.1 wynagrodzenia i składki od nich naliczane	838 354,00	828 364,11	828 364,11	98,81
			1.2 pozostałe wydatki związane z realizacją statutowych zadań	273 860,00	260 365,40	260 365,40	95,07
			1.3 świadczenia na rzecz osób fizycznych	4 570 038,00	4 565 537,85	4 565 537,85	99,90
85510			Działalność placówek opiekuńczo - wychowawczych	4 740 424,00	4 677 354,95	4 677 354,95	98,67
			I. WYDATKI BIEŻĄCE w tym:	4 740 424,00	4 677 354,95	4 677 354,95	98,67
			1.1 wynagrodzenia i składki od nich naliczane	2 987 015,00	2 956 901,19	2 956 901,19	98,99
			1.2 pozostałe wydatki związane z realizacją statutowych zadań	1 371 534,00	1 362 064,12	1 362 064,12	99,31
			1.3 świadczenia na rzecz osób fizycznych	381 875,00	358 389,64	358 389,64	93,85
85595			Pozostała działalność	330,00	330,00	330,00	100,00
			I. WYDATKI BIEŻĄCE w tym:	330,00	330,00	330,00	100,00
			1.3 świadczenia na rzecz osób fizycznych	330,00	330,00	330,00	100,00
900			Gospodarka komunalna i ochrona środowiska	45 950,00	27 908,44	27 908,44	60,74
90002			Gospoarka odpadami	4 000,00	0,00	0,00	0,00
			I. WYDATKI BIEŻĄCE w tym:	4 000,00	0,00	0,00	0,00
			1.2 pozostałe wydatki związane z realizacją statutowych zadań	4 000,00	0,00	0,00	0,00
90095			Pozostała działalność	41 950,00	27 908,44	27 908,44	66,53
			I. WYDATKI BIEŻĄCE w tym:	41 950,00	27 908,44	27 908,44	66,53
			1.1 wynagrodzenia i składki od nich naliczane	1 200,00	700,00	700,00	58,33
			1.2 pozostałe wydatki związane z realizacją statutowych zadań	40 750,00	27 208,44	27 208,44	66,77
921			Kultura i ochrona dziedzictwa narodowego	215 000,00	207 419,34	207 419,34	96,47
92116			Biblioteki	105 000,00	105 000,00	105 000,00	100,00
			I. WYDATKI BIEŻĄCE w tym:	105 000,00	105 000,00	105 000,00	100,00
			1.4 dotacje	105 000,00	105 000,00	105 000,00	100,00
92120			Ochrona zabytków i opieka nad zabytkami	50 000,00	50 000,00	50 000,00	100,00
			I. WYDATKI BIEŻĄCE w tym:	50 000,00	50 000,00	50 000,00	100,00
			1.4 dotacje	50 000,00	50 000,00	50 000,00	100,00
92195			Pozostała działalność	60 000,00	52 419,34	52 419,34	87,37
			I. WYDATKI BIEŻĄCE w tym:	60 000,00	52 419,34	52 419,34	87,37
			1.2 pozostałe wydatki związane z realizacją statutowych zadań	60 000,00	52 419,34	52 419,34	87,37
926			Kultura fizyczna	289 440,00	269 418,77	269 418,77	93,08
92601			Obiekty sportowe	196 640,00	187 099,36	187 099,36	95,15
			I. WYDATKI BIEŻĄCE w tym:	196 640,00	187 099,36	187 099,36	95,15
			1.1 wynagrodzenia i składki od nich naliczane	161 560,00	153 586,25	153 586,25	95,06
			1.2 pozostałe wydatki związane z realizacją statutowych zadań	35 080,00	31 516,64	31 516,64	95,27

Dział	Rozdział	Grupa /§	Nazwa działu i paragrafu	Plan	* Zaangażowanie	Wykonanie	% (7/5)
		1.3	świadczenia na rzecz osób fizycznych	2 000,00	1 996,47	1 996,47	99,82
	92605		Zadania w zakresie kultury fizycznej	20 000,00	20 000,00	20 000,00	100,00
		1.	WYDATKI BIEŻĄCE w tym:	20 000,00	20 000,00	20 000,00	100,00
		1.4	dotacje	20 000,00	20 000,00	20 000,00	100,00
	92695		Pozostała działalność	72 800,00	62 319,41	62 319,41	85,60
		1.	WYDATKI BIEŻĄCE w tym:	72 800,00	62 319,41	62 319,41	85,60
		1.2	pozostałe wydatki związane z realizacją statutowych zadań	70 800,00	60 319,41	60 319,41	85,20
		1.3	świadczenia na rzecz osób fizycznych	2 000,00	2 000,00	2 000,00	100,00
Razem:				139 196 597,60	133 662 265,08	133 866 667,38	96,17

Wykonanie dochodów i wydatków budżetu Powiatu Stargardzkiego związanych z realizacją zadań własnych ze środków pomocy finansowej udzielonej między jednostkami samorządu terytorialnego za 2019 roku

Dział Rozdział	Dotacja ogółem		Wydatki ogółem				z tego:							
	Plan	Wykonanie	% 4/3	Plan	Wykonanie	% 7/6	Wydatki bieżące		Wydatki majątkowe		% 10/9	Plan	Wykonanie	% 13/12
							Plan	Wykonanie	Plan	Wykonanie				
1	2	3	4	5	6	7	8	9	10	11	12	13	14	
600	60014	2 508 330,00	1 952 553,92	77,84	2 508 330,00	1 952 553,92	77,84	8 330,00	8 326,80	99,96	2 500 000,00	1 944 227,12	77,77	
926	92695	18 500,00	18 500,00	100,00	18 500,00	18 500,00	100,00	18 500,00	18 500,00	100,00	0,00	0,00	0,00	
OGÓŁEM		2 526 830,00	1 971 053,92	78,01	2 526 830,00	1 971 053,92	78,01	26 830,00	26 826,80	99,99	2 500 000,00	1 944 227,12	77,77	

Dotacje podmiotowe udzielone z budżetu Powiatu Stargardzkiego prowadzącym publiczne i niepubliczne jednostki systemu oświaty za 01.01.2019 r. do 31.12.2019 r.

Dzi al	Roz	§	Jednostka/podmiot prowadzący	Plan	Wykonanie	% (6:5)
1	2	3	4	5	6	7
801			Oświata i wychowanie	9 254 631,09	9 156 919,32	98,94
			80102 - Szkoły podstawowe specjalne	1 588 861,64	1 588 861,64	100,00
			254 0 - Dotacja podmiotowa z budżetu dla niepublicznej jednostki systemu oświaty	1 588 861,64	1 588 861,64	100,00
			Dotacja dla Specjalnej Szkoły Podstawowej przy Młodzieżowym Ośrodku Socjoterapii Stargardzkie Stowarzyszenie "Jednak Można"	1 588 861,64	1 588 861,64	100,00
			80115 - Technika	1 042 934,78	1 025 649,74	98,34
			254 0 - Dotacja podmiotowa z budżetu dla niepublicznej jednostki systemu oświaty	1 042 934,78	1 025 649,74	98,34
			Dotacja dla Technikum Fryzjerskiego Medica (dla młodzieży) GiA Wasilek	402 252,82	402 252,82	100,00
			Dotacja dla Technikum Medycznego (dla młodzieży) GiA Wasilek	44 243,45	44 243,45	100,00
			Dotacja dla Technikum Informatycznego S. Wyszynski	324 706,27	324 590,33	99,96
			Dotacja dla Technikum Hotelarskiego S. Wyszynski	271 732,24	254 563,14	93,68
			80116 - Szkoły policealne	2 765 006,90	2 694 322,58	97,44
			254 0 - Dotacja podmiotowa z budżetu dla niepublicznej jednostki systemu oświaty	2 765 006,90	2 694 322,58	97,44
			Dotacja dla Publicznej Policealnej Szkoły Opieki Społecznej "Zak" CNIb "Zak"	13 300,00	0,00	0,00
			Dotacja dla Publicznej Policealnej Szkoły Eksploatacji Portów i Terminali "Zak" CNIb "Zak"	12 656,78	12 656,78	100,00
			Dotacja dla Publicznej Policealnej Szkoły Rachunkowości "Zak" CNIb "Zak"	147 996,29	147 472,73	99,65
			Dotacja dla Publicznej Policealnej Szkoły dla Dorosłych "Medica" GiA Wasilek	367 388,78	367 024,79	99,90
			Dotacja dla Publicznej Policealnej Szkoły dla Młodzieży "Medica" GiA Wasilek	1 326 864,92	1 317 688,55	99,31
			Dotacja dla Studium Medycznego Medica (dla młodzieży) GiA Wasilek	274 707,64	274 707,64	100,00
			Dotacja dla Studium Medica (dla dorosłych) GiA Wasilek	15 423,75	15 423,75	100,00
			Dotacja dla Policealnego Studium Farmaceutycznego (dla młodzieży) SSP "Stopka"	141 968,04	139 787,42	98,46
			Dotacja dla Policealnej Szkoły Centrum Nauki i Biznesu "Zak" (dla dorosłych) CNIb "Zak"	172 312,83	157 205,33	91,23
			Dotacja dla Policealnej Szkoły Opieki Medycznej "Zak" (dla dorosłych) CNIb "Zak"	124 252,05	114 531,85	92,18
			Dotacja dla Policealnej Szkoły Medycznej "Zak" (dla dorosłych) CNIb "Zak"	17 200,00	0,00	0,00
			Dotacja dla Pierwszej Niepublicznej Szkoły Policealnej Collegium Medyczne Medica GiA Wasilek	141 439,02	139 118,34	98,36
			Dotacja dla Niepublicznej Szkoły Policealnej Collegium Medyczne Medica GiA Wasilek	9 496,80	8 705,40	91,67
			80117 - Branżowe szkoły I i II stopnia	570 907,65	570 320,35	99,90
			254 0 - Dotacja podmiotowa z budżetu dla niepublicznej jednostki systemu oświaty	570 907,65	570 320,35	99,90
			Dotacja dla Szkoły Branżowej I Stopnia "Medica" (dla młodzieży) GiA Wasilek	202 307,36	202 307,36	100,00
			Dotacja dla Branżowej Szkoły I Stopnia w Kamiennym Moście IRMiSP	368 600,29	368 012,99	99,84
			80120 - Licea ogólnokształcące	2 911 081,24	2 901 926,13	99,69
			254 0 - Dotacja podmiotowa z budżetu dla niepublicznej jednostki systemu oświaty	2 911 081,24	2 901 926,13	99,69
			Dotacja dla Niepublicznego LO (dla młodzieży) J.Panz	344 102,40	344 102,40	100,00
			Dotacja dla Liceum Ogólnokształcącego dla Dorosłych "Zak" CNIb "Zak"	134 206,74	127 888,25	95,29
			Dotacja dla Niepublicznego LO (dla młodzieży) E.Kopczyńska	1 462 125,89	1 462 125,89	100,00
			Dotacja dla Niepublicznego LO (dla dorosłych) E.Kopczyńska	47 623,08	45 920,14	96,42
			Dotacja dla LO dla Młodzieży S. Wyszynski	799 355,88	798 222,20	99,86
			Dotacja dla Liceum Medyczno-Kosmetycznego Medica GiA Wasilek	20 164,71	20 164,71	100,00
			Dotacja dla Katolickiego Liceum Ogólnokształcącego Parafia Rzymskokatolicka p.w. św. Józefa w Stargardzie	102 549,00	102 549,00	100,00
			Dotacja dla Liceum Ogólnokształcącego Medica GiA Wasilek	953,54	953,54	100,00

Dzi ał	Roz	§	Jednostka/podmiot prowadzący	Plan	Wykonanie	% (6:5)
1	2	3	4	5	6	7
			80152 - Realizacja zadań wymagających stosowania specjalnej organizacji nauki i metod pracy dla dzieci i młodzieży w gimnazjach, klasach dotychczasowego gimnazjum prowadzonych w szkołach innego typu, liceach ogólnokształcących, technikum, szkołach policealnych, branżowych szkołach I i II stopnia i klasach dotychczasowej zasadniczej szkoły zawodowej prowadzonych w branżowych szkołach I stopnia oraz szkołach artystycznych	375 838,88	375 838,88	100,00
			254 0 - Dotacja podmiotowa z budżetu dla niepublicznej jednostki systemu oświaty	375 838,88	375 838,88	100,00
			Dotacja dla LO dla Młodzieży S. Wyszyński	63 833,93	63 833,93	100,00
			Dotacja dla Katolickiego Liceum Ogólnokształcącego Parafia Rzymskokatolicka p.w. św. Józefa w Stargardzie	15 178,04	15 178,04	100,00
			Dotacja dla Technikum Informatycznego S. Wyszyński	296 826,91	296 826,91	100,00
			854 - Edukacyjna opieka wychowawcza	6 981 243,87	6 980 513,33	99,99
			85406 - Poradnie psychologiczno-pedagogiczne, w tym poradnie specjalistyczne	157 863,90	157 863,90	100,00
			254 0 - Dotacja podmiotowa z budżetu dla niepublicznej jednostki systemu oświaty	157 863,90	157 863,90	100,00
			Dotacja dla Centrum Wspomagania Rozwoju Dziecka i Dorosłych Specjalistycznej Niepublicznej Poradni Psychologiczno - Pedagogicznej, Poradni Logopedycznej G. Chudzik	153 772,90	153 772,90	100,00
			Dotacja dla Specjalistycznej Niepublicznej Poradni Psychologiczno - Pedagogicznej "ASK" A. Smolira-Kozłowska	4 091,00	4 091,00	100,00
			85410 - Internaty i bursy szkolne	237 483,50	236 752,96	99,69
			254 0 - Dotacja podmiotowa z budżetu dla niepublicznej jednostki systemu oświaty	237 483,50	236 752,96	99,69
			Dotacja na prowadzenie Internatu przy Branżowej Szkole I Stopnia w Kamiennym Moście IRMiSP	237 483,50	236 752,96	99,69
			85419 - Ośrodki rewalidacyjno-wychowawcze	2 342 232,72	2 342 232,72	100,00
			254 0 - Dotacja podmiotowa z budżetu dla niepublicznej jednostki systemu oświaty	2 342 232,72	2 342 232,72	100,00
			Dotacja dla Ośrodka Rehabilitacyjno -Edukacyjno- Wychowawczego dla Dzieci i Młodzieży z Autyzmem i innymi Spójzzeniami	2 342 232,72	2 342 232,72	100,00
			85421 - Młodzieżowe ośrodki socjoterapii	4 243 663,75	4 243 663,75	100,00
			254 0 - Dotacja podmiotowa z budżetu dla niepublicznej jednostki systemu oświaty	4 243 663,75	4 243 663,75	100,00
			Dotacja dla Młodzieżowego Ośrodka Socjoterapii Stargardzkie Stowarzyszenie "Jednak Można"	4 243 663,75	4 243 663,75	100,00
			Ogółem	16 235 874,96	16 137 432,65	99,39

Wykonanie dotacji podmiotowych udzielonych z budżetu Powiatu Stargardzkiego dla jednostek spoza sektora finansów publicznych za 01.01.2019 r. do 31.12.2019 r.

Dział	Roz	§	Nazwa instytucji	Podmiot	Plan	Wykonanie	Wskaźnik % 7/6
1	2	3	4	5	6	7	8
853			Pozostałe zadania w zakresie polityki społecznej		172 604,76	172 604,76	100,00
	85311		Rehabilitacja zawodowa i społeczna osób niepełnosprawnych		172 604,76	172 604,76	100,00
		2580	Dotacja podmiotowa z budżetu dla jednostek niezaliczanych do sektora finansów publicznych		172 604,76	172 604,76	100,00
		w tym:	Dofinansowanie działalności Warsztatu Terapii Zajęciowej	Stargard	90 480,00	90 480,00	100,00
			Dofinansowanie działalności Warsztatu Terapii Zajęciowej	Dzwonowo	80 426,00	80 426,00	100,00
			Dofinansowanie działalności Warsztatu Terapii Zajęciowej	Szczecin	1 698,76	1 698,76	100,00
OGÓŁEM					172 604,76	172 604,76	100,00

Wykonanie dotacji celowych udzielonych z budżetu Powiatu Stargardzkiego na zadania własne powiatu realizowane przez podmioty należące do sektora finansów publicznych za 01.01.2019 r. do 31.12.2019 r.

Dział	Rozdział	§	Nazwa zadania	Plan	Wykonanie	Wskaźnik % 6/5
1	2	3	4	5	6	7
600			Transport i łączność	320 300,00	171 718,48	53,61
	60014		Drogi publiczne powiatowe	320 300,00	171 718,48	53,61
		2310	Dotacje celowe przekazane gminie na zadania bieżące realizowane na podstawie porozumień (umów) między jednostkami samorządu terytorialnego	320 300,00	171 718,48	53,61
		z tego:	Dotacje na utrzymanie zimowe i oczyszczanie letnie dróg powiatowych przez Gminy	318 600,00	170 018,48	53,36
			<i>Gmina Chociwiel</i>	<i>13 850,00</i>	<i>13 850,00</i>	<i>100,00</i>
			<i>Gmina Dobrzany</i>	<i>72 450,00</i>	<i>72 450,00</i>	<i>100,00</i>
			<i>Gmina Iłsko</i>	<i>25 100,00</i>	<i>25 100,00</i>	<i>100,00</i>
			<i>Gmina Suchań</i>	<i>7 200,00</i>	<i>7 200,00</i>	<i>100,00</i>
			<i>Gmina Miasto Stargard</i>	<i>200 000,00</i>	<i>51 418,48</i>	<i>25,71</i>
			Dotacja dla Gminy Dolice na zarządzanie drogą powiatową Nr 1608Z, na odcinku 1 km od drogi wojewódzkiej Nr 122 w kierunku miejscowości Moskorzyn	1 200,00	1 200,00	100,00
			Dotacja dla Gminy Dolice na zarządzanie drogą powiatową Nr 11782Z, na odcinku 1 km od skrzyżowania z drogą wojewódzkiej Nr 122	500,00	500,00	100,00
921			Kultura i ochrona dziedzictwa narodowego	105 000,00	105 000,00	100,00
	92116		Biblioteki	105 000,00	105 000,00	100,00
		2310	Dotacje celowe przekazane gminie na zadania bieżące realizowane na podstawie porozumień (umów) między jednostkami samorządu terytorialnego	105 000,00	105 000,00	100,00
		z tego:	Dotacja dla Gminy - Miasto Stargard na prowadzenie biblioteki powiatowej	105 000,00	105 000,00	100,00
926			Kultura fizyczna	20 000,00	20 000,00	100,00
	92605		Zadania w zakresie kultury fizycznej	20 000,00	20 000,00	100,00
		2310	Dotacje celowe przekazane gminie na zadania bieżące realizowane na podstawie porozumień (umów) między jednostkami samorządu terytorialnego	20 000,00	20 000,00	100,00
		z tego:	Dotacja na realizację zadania - przeprowadzenie imprez sportowych o randze powiatowej przez Gminę - Miasto Stargard	20 000,00	20 000,00	100,00
OGÓLEM				445 300,00	296 718,48	66,63

Dotacje celowe udzielone z budżetu Powiatu Stargardzkiego na zadania własne powiatu realizowane przez podmioty nienależące do sektora finansów publicznych za 01.01.2019 r. do 31.12.2019 r.

Dział	Roz	§	Nazwa zadania	Plan	Wykonanie	Wskaźnik % 6/5
1	2	3	4	5	6	7
745			Bezpieczeństwo publiczne i ochrona przeciwpożarowa	30 000,00	30 000,00	100,00
	75412		Ochotnicze straże pożarne	30 000,00	30 000,00	100,00
		6230	Dotacje celowe z budżetu na finansowanie lub dofinansowanie kosztów realizacji inwestycji i zakupów inwestycyjnych jednostek niezaliczanych do sektora finansów publicznych	30 000,00	30 000,00	100,00
			Dotacja dla OSP Suchań na dofinansowanie zakupu średniego samochodu ratowniczo-gaśniczego	30 000,00	30 000,00	100,00
755			Wymiar sprawiedliwości	190 080,00	190 080,00	100,00
	75515		Nieodpłatna pomoc prawna	190 080,00	190 080,00	100,00
		2360	Dotacje celowe z budżetu jednostki samorządu terytorialnego, udzielone w trybie art. 221 ustawy, na finansowanie lub dofinansowanie zadań zleconych do realizacji organizacjom prowadzącym działalność pożytku publicznego	190 080,00	190 080,00	100,00
			Dotacje na nieodpłatną pomoc prawną i edukację prawną	190 080,00	190 080,00	100,00
801			Oświata i wychowanie	17 493,30	17 327,94	99,05
	80153		Zapewnienie uczniom prawa do bezpłatnego dostępu do podręczników, materiałów edukacyjnych lub materiałów ćwiczeniowych	17 493,30	17 327,94	99,05
		2820	Dotacja celowa z budżetu na finansowanie lub dofinansowanie zadań zleconych do realizacji stowarzyszeniom	17 493,30	17 327,94	99,05
			Dotacja dla Specjalnej Szkoły Podstawowej przy Młodzieżowym Ośrodku Socjoterapii na wyposażenie w podręczniki oraz materiały edukacyjne i ćwiczeniowe	17 493,30	17 327,94	99,05
852			Pomoc społeczna	50 000,00	50 000,00	100,00
	85220		Jednostki specjalistycznego poradnictwa, mieszkania chronione i ośrodki interwencji kryzysowej	50 000,00	50 000,00	100,00
		2360	Dotacje celowe z budżetu jednostki samorządu terytorialnego, udzielone w trybie art. 221 ustawy, na finansowanie lub dofinansowanie zadań zleconych do realizacji organizacjom prowadzącym działalność pożytku publicznego	50 000,00	50 000,00	100,00
			Prowadzenie ośrodka interwencji kryzysowej	50 000,00	50 000,00	100,00
921			Kultura i ochrona dziedzictwa narodowego	50 000,00	50 000,00	100,00
	92120		Ochrona zabytków i opieka nad zabytkami	50 000,00	50 000,00	100,00
		2720	Dotacje celowe z budżetu na finansowanie lub dofinansowanie prac remontowych i konserwatorskich obiektów zabytkowych przekazane jednostkom niezaliczanym do sektora finansów publicznych	50 000,00	50 000,00	100,00
		z tego:	Dotacje dla innych podmiotów niż jednostek samorządu terytorialnego na realizację zadań w zakresie zabytków, z czego dla	50 000,00	50 000,00	100,00
			Parafii Rzymskokatolickiej p.w. Józefa Oblubieńca w Starej Dąbrowie na wzmocnienie i naprawę fundamentów ścian. wschodniej i zachodniej Kościoła Filialnego p.w. Św. Stanisława BM w Krzywnicy	12 500,00	12 500,00	100,00
			Parafii Rzymskokatolickiej pw. Wniebowzięcia N M P w Pęcznie na renowację wieży kościoła pw. Wniebowzięcia Najświętszej Marii Panny w Pęcznie – etap I – strona zachodnia	20 000,00	20 000,00	100,00
			Parafii Rzymskokatolickiej p.w. Przemienienia Pańskiego w Kolinie na prace konserwacyjno-budowlane sterczyn na dachu kościoła filialnego pw. Św. Maksymiliana Kolbego w Załęczynie	12 500,00	12 500,00	100,00
			Parafii Rzymskokatolickiej p w Świętej Anny w Długiem na konserwację renesansowej chrzcielnicy z kościoła filialnego p w. MB Bolesnej w Białej – Parafia w Długiem – IV etap prac	5 000,00	5 000,00	100,00
OGÓŁEM				337 573,30	337 407,94	99,95

**Wykonanie dotacji celowej udzielonej z budżetu Powiatu Stargardzkiego dla
Komendy Wojewódzkiej Policji w Szczecinie za 01.01.2019 r. do 31.12.2019 r.**

Dział	Roz	§	Nazwa zadania	Kwota dotacji	Wykonanie	Wskaźnik % 6/5
1	2	3	4	5	6	7
754			Bezpieczeństwo publiczne i ochrona przeciwpożarowa	10 000,00	10 000,00	100,00
	75404		Komendy Wojewódzkie Policji	10 000,00	10 000,00	100,00
		2300	Wpłaty jednostek na państwowy fundusz celowy	10 000,00	10 000,00	100,00
		z tego:	Wpłata dla Komendy Wojewódzkiej Policji w Szczecinie na dofinansowanie zadań Komendy Powiatowej Policji w Stargardzie w zakresie zwiększenia bezpieczeństwa poprzez uruchomienie dodatkowych patroli	10 000,00	10 000,00	100,00
OGÓLEM				10 000,00	10 000,00	100,00

**Wykonanie dotacji celowej udzielonej z budżetu Powiatu Stargardzkiego dla Komendy Wojewódzkiej
Państwowej Straży Pożarnej w Szczecinie za 01.01.2019 r. do 31.12.2019 r.**

Dział	Roz	§	Nazwa zadania	Kwota dotacji	Wykonanie	Wskaźnik % 6/5
1	2	3	4	5	6	7
754			Bezpieczeństwo publiczne i ochrona przeciwpożarowa	50 000,00	50 000,00	100,00
	75411		Komendy powiatowe Państwowej Straży Pożarnej	50 000,00	50 000,00	100,00
		6170	Wpłaty jednostek na państwowy fundusz celowy na finansowanie lub dofinansowanie zadań inwestycyjnych	50 000,00	50 000,00	100,00
		z tego:	Wpłata dla Komendy Wojewódzkiej Państwowej Straży Pożarnej w Szczecinie na dofinansowanie zadań Komendy Powiatowej Państwowej Straży Pożarnej w Stargardzie z przeznaczeniem na zakup średniego samochodu ratowniczo - gaśniczego	50 000,00	50 000,00	100,00
OGÓLEM				50 000,00	50 000,00	100,00

**Wykonanie dotacji celowej udzielonej z budżetu Powiatu Stargardzkiego
innym jednostkom sektora finansów publicznych za 01.01.2019 r. do 31.12.2019 r.**

Dział	Roz	§	Zakres	Kwota dotacji	Wykonanie	Wskaźnik % 6/5
1	2	3	4	5	6	7
851			Ochrona zdrowia	68 200,00	67 924,93	99,60
	85111		Szpitala ogólne	68 200,00	67 924,93	99,60
		6220	Dotacje celowe z budżetu na finansowanie lub dofinansowanie kosztów realizacji inwestycji i zakupów inwestycyjnych innych jednostek sektora finansów publicznych	68 200,00	67 924,93	99,60
		1.	Dotacja dla SPWZOZ w Stargardzie na:	68 200,00	67 924,93	99,60
		1.	wymianę dwóch wyłączników w rozdzielni głównej transformatorów wraz z przeglądem stacji transformatorowej	48 600,00	48 324,93	99,43
		2.	zakup dwóch kardiostymulatorów zewnętrznych inwazyjnych	19 600,00	19 600,00	100,00
OGÓLEM				68 200,00	67 924,93	99,60

**Wykonanie dotacji celowej udzielonej z budżetu Powiatu Stargardzkiego
na pomoc finansową innym jednostkom samorządu terytorialnego za 01.01.2019 r. do 31.12.2019 r.**

Dział	Roz	§	Nazwa zadania (przeznaczenie dotacji)	Plan	Wykonanie	Wskaźnik % 6/5
1	2	3	4	5	6	7
630			Turystyka	36 000,00	3 305,57	9,18
	63095		Pozostała działalność	36 000,00	3 305,57	9,18
		6300	Dotacja celowa na pomoc finansową udzielaną między jednostkami samorządu terytorialnego na dofinansowanie własnych zadań inwestycyjnych i zakupów inwestycyjnych	36 000,00	3 305,57	9,18
			Wsparcie Województwa Zachodniopomorskiego w tworzeniu Sieci Tras Rowerowych Pomorza Zachodniego - Trasa Pojezierzy Zachodnich - etap III	36 000,00	3 305,57	9,18
OGÓLEM				36 000,00	3 305,57	9,18

Wykonanie wydatków majątkowych Powiatu Stargardzkiego za 2019 rok

Wyszczególnienie	Plan	Wykonanie	Wskaźnik %
Dział 600 Transport i łączność	14 592 083,00	12 824 550,28	87,89
DP 1704Z. Przebudowa ul. Pierwszej Brygady i ul. M. Konopnickiej w Stargardzie	3 000 000,00	2 998 941,24	99,96
DP 1716Z. Przejście przez miejscowość Dolice, ul. Wojska Polskiego - część Etapu G	5 800 000,00	4 396 295,33	75,80
DP 1740Z. Przebudowa ul. Jana Pawła II w Dobrzanach	5 662 400,00	5 310 131,70	93,78
DP 1735Z. Przebudowa odc. od Stodkowa do Suchania	10 000,00	0,00	0,00
Środki na inwestycje z udziałem pomocy finansowej	500,00	0,00	0,00
Zwrot dotacji pobranej w nadmiernej wysokości po rozliczeniu zadania inwestycyjnego pn. „DP 1711Z. Przebudowa odc. Krępczewo – Rzeplina z dokonaniem przejścia przez m. Krępczewo”	119 183,00	119 182,01	100,00
Dział 630 Turystyka	36 000,00	3 305,57	9,18
Sić Tras Rowerowych Pomorza Zachodniego - Trasa Pojezierzy Zachodnich - etap III	36 000,00	3 305,57	9,18
Dział 700 Gospodarka mieszkaniowa	16 000,00	1 650,00	10,31
Nabywanie nieruchomości na potrzeby regulacji stanów prawnych posiadanego majątku	16 000,00	1 650,00	10,31
Dział 710 Działalność usługowa	25 000,00	24 998,52	99,99
Zakup macierzy dyskowych na potrzeby Starostwa Powiatowego	25 000,00	24 998,52	99,99
Dział 750 Administracja publiczna	45 000,00	44 255,40	98,35
Zakup i montaż zasilacza UPS na potrzeby Starostwa Powiatowego	45 000,00	44 255,40	98,35
Dział 754 Bezpieczeństwo publiczne i ochrona przeciwpożarowa	80 000,00	80 000,00	100,00
Dofinansowanie zakupu średniego samochodu ratowniczo-gaśniczego dla OSP w Suchaniu	30 000,00	30 000,00	100,00
Wpłata dla Komendy Wojewódzkiej Państwowej Straży Pożarnej w Szczecinie na dofinansowanie zadań Komendy Powiatowej Państwowej Straży Pożarnej w Stargardzie z przeznaczeniem na zakup średniego samochodu ratowniczo - gaśniczego	50 000,00	50 000,00	100,00
Dział 801 Oświata i wychowanie	802 854,00	278 701,42	34,71
Wykonanie dokumentacji projektowej na budowę sali sportowej przy ZS nr 5	100 000,00	0,00	0,00
Modernizacja docelowej siedziby ZSBT	232 854,00	179 786,69	77,21
Wymiana dachu oraz wzmocnienia ścian w budynku A Centrum Kształcenia Praktycznego	370 000,00	5 535,00	1,50
Termomodernizacja budynku Zespołu Szkół Nr 1 w Stargardzie - wymiana części okien w budynku Zespołu Szkół nr 1	100 000,00	93 379,73	93,38
Dział 851 Ochrona zdrowia	68 200,00	67 924,93	99,60
Dotacja dla SPWZOZ w Stargardzie na dofinansowanie zakup dwóch kardiostymulatorów zewnetrznych inwazyjnych	19 600,00	19 600,00	100,00
Dotacja dla SPWZOZ w Stargardzie na wymianę dwóch wyłączników w rozdzielni głównej transformatorów wraz z przeglądem stacji transformatorowej	48 600,00	48 324,93	99,43
Dział 852 Pomoc społeczna	396 000,00	357 274,06	90,22
Wymiana dźwigu szpitalnego dostosowanego do potrzeb osób niepełnosprawnych w Domu Pomocy Społecznej w Dolicach - demontaż, dostawa i montaż	396 000,00	357 274,06	90,22
853 Pozostałe zadania w zakresie polityki społecznej	24 000,00	23 800,00	99,17
Realizacja projektu pn. "Rodzina najlepsza inwestycja"	24 000,00	23 800,00	99,17
Dział 854 Edukacyjna opieka wychowawcza	237 000,00	204 294,55	86,20
Zagospodarowanie terenu od strony głównego wjazdu na teren Bursy Szkolnej oraz od strony Poradni Psychologiczno - Pedagogicznej	237 000,00	204 294,55	86,20
Ogółem	16 322 137,00	13 910 754,73	85,23

