

**Uchwała Nr 2792/23**  
**Zarządu Powiatu Stargardzkiego**  
**z dnia 29 czerwca 2023 r.**

**w sprawie przyjęcia skonsolidowanego bilansu jednostki samorządu terytorialnego**


Na podstawie art. 32 ust. 2 pkt 4 ustawy z dnia 5 czerwca 1998 r. o samorządzie powiatowym (Dz. U. z 2022 r. poz. 1526 ze zm.) oraz § 33 ust. 4 i § 34 ust. 4 pkt 2 rozporządzenia Ministra Rozwoju i Finansów z dnia 13 września 2017 r. w sprawie rachunkowości oraz planów kont dla budżetu państwa, budżetów jednostek samorządu terytorialnego, jednostek budżetowych, samorządowych zakładów budżetowych, państwowych funduszy celowych oraz państwowych jednostek budżetowych mających siedzibę poza granicami Rzeczypospolitej Polskiej (Dz. U. z 2020 r. poz. 342) uchwała się, co następuje:

§ 1. Przyjmuje się skonsolidowany bilans jednostki samorządu terytorialnego- Powiatu Stargardzkiego za 2022 rok wraz z częścią opisową stanowiącą załącznik do niniejszej uchwały.


§ 2. Bilans, o którym mowa w § 1 podlega przekazaniu w postaci dokumentu elektronicznego Regionalnej Izbie Obrachunkowej w Szczecinie, do dnia 30 czerwca 2023 r.

§ 3. Wykonanie uchwały powierza się Skarbnikowi Powiatu Stargardzkiego.

Iwona Wiśniewska – Starosta Stargardzki



Irena Agata Łucka – Członek Zarządu




## UZASADNIENIE

Obowiązek sporządzenia bilansu skonsolidowanego przez wszystkie jednostki samorządu terytorialnego, został wprowadzony przepisami rozporządzenia Ministra Rozwoju i Finansów z dnia 13 września 2017 r. w sprawie rachunkowości oraz planów kont dla budżetu państwa, budżetów jednostek samorządu terytorialnego, jednostek budżetowych, samorządowych zakładów budżetowych, państwowych funduszy celowych oraz państwowych jednostek budżetowych mających siedzibę poza granicami Rzeczypospolitej Polskiej (Dz. U. z 2020 r., poz. 342). Według przywołanego wyżej aktu prawnego:

- § 34 ust. 4 pkt 2 stanowi, iż „Zarządy jednostek samorządu terytorialnego przekazują w postaci dokumentu elektronicznego do właściwych regionalnych izb obrachunkowych skonsolidowane bilanse jednostek samorządu terytorialnego w terminie do dnia 30 czerwca roku następnego.”
- § 33 ust. 4 wskazuje, że bilans skonsolidowany podpisują zarząd i skarbnik powiatu.

Zważywszy na zapis art. 32 ust. 2 pkt 3 ustawy z dnia 5 czerwca 1998 r. o samorządzie powiatowym stanowiący, że do zadań powiatu należy gospodarowanie mieniem powiatu oraz na fakt, że skonsolidowany bilans powiatu jest sprawozdaniem finansowym o stanie majątku powiatu i źródłach jego pochodzenia zasadnym staje się podjęcie przedmiotowej uchwały.

DYREKTOR  
Wydziału Budżetu  
*Anna Stefańska*

<p>Nazwa i adres jednostki sprawozdawczej</p> <p><b>Powiat Stargardzki</b></p> <p>ul.Skarbowa 1 73-110 STARGARD</p>	<p><b>SKONSOLIDOWANY BILANS</b> jednostki samorządu terytorialnego</p> <p><b>Powiat stargardzki</b></p> <p>sporządzony</p> <p>na dzień 31-12-2022 r.</p>	<p>Adresat:</p> <p>z dnia 29-06-23</p> <p>Regionalna Izba Obrachunkowa w Szczecin</p>
<p>Numer identyfikacyjny REGON</p> <p><b>811684210</b></p>		<p>Wysłać bez pisma przewodniego</p> <p>6D1243F031225C23</p> 

AKTYWA	Stan na początek roku	Stan na koniec roku	PASYWA	Stan na początek roku	Stan na koniec roku
A Aktywa trwałe	340 849 850,71	348 122 373,40	A Fundusz	302 614 988,30	300 057 217,91
A.I Wartości niematerialne i prawne	71 477,32	145 853,39	A.I Fundusze jednostek	323 501 017,16	336 458 887,22
A.II Wartość firmy jednostek podporządkowanych	0,00	0,00	A.II Skumulowany wynik budżetu (+,-)	-6 252 770,62	-6 593 607,28
A.III Rzeczowe aktywa trwałe	329 568 884,29	335 391 415,61	A.III Wynik budżetu (+,-)	-334 357,60	434 918,89
A.III.1.1 Grunty	72 607 341,44	81 744 713,47	A.IV Wyniki finansowe roku bieżącego	22 540 582,20	14 050 254,80
A.III.1.2 Budynek, lokale i obiekty inżynierii lądowej i wodnej	249 086 118,86	243 450 105,95	A.IV.1.1 Zysk netto	138 341 963,36	135 556 070,72
A.III.1.3 Pozostałe środki trwałe	5 696 706,30	6 832 126,36	A.IV.1.2 Strata netto (-)	-115 801 381,16	-121 505 815,92
A.III.1.4 Środki trwałe w budowie (inwestycje)	2 178 717,69	3 329 737,99	A.V Wyniki finansowe lat ubiegłych	-36 833 003,78	-44 297 375,77
A.III.1.5 Środki przekazane na poczet środków trwałych w budowie (inwestycji)	0,00	34 731,84	A.V.1.1 Zysk netto	0,00	0,00
A.IV Długoterminowe aktywa finansowe	779 913,29	896 703,29	A.V.1.2 Strata netto (-)	-36 833 003,78	-44 297 375,77
A.IV.1.1 Akcje i udziały	0,00	0,00	A.VI Kapitały mniejszości	0,00	0,00
A.IV.1.2 Papiery wartościowe długoterminowe	0,00	0,00	A.VII Pozostałe pozycje	-6 479,06	4 140,05
A.IV.1.3 Inne	779 913,29	896 703,29	B Zobowiązania długoterminowe	24 710 641,60	22 329 822,60
A.V Należności finansowe długoterminowe	10 429 575,81	11 688 401,11	B.I Zobowiązania finansowe długoterminowe	22 919 168,00	20 754 368,00
A.VI Wartość mienia zlikwidowanych jednostek	0,00	0,00	B.II Pozostałe zobowiązania długoterminowe	1 791 473,60	1 575 454,60
B Aktywa obrotowe	47 714 793,88	49 221 053,42	C Zobowiązania krótkoterminowe i fundusze specjalne	36 485 076,71	45 233 607,77
B.I Zapasy	2 372 321,08	2 209 676,86	C.I Zobowiązania finansowe krótkoterminowe	2 160 558,00	3 000 780,74

Mirosława Makarska-Banaszak  
skarbnik

2023-06-28

rok, miesiąc, dzień

Iwona Małgorzata Wiśniewska  
Irena Agata Łucka

zarząd

B.II Należności i roszczenia	12 594 973,14	12 065 459,35	C.II Pozostałe zobowiązania krótkoterminowe	20 089 268,73	27 150 035,15
B.III Należności finansowe krótkoterminowe	0,00	0,00	C.III Rezerwy na zobowiązania	9 085 089,59	7 301 932,58
B.IV Środki pieniężne	32 747 499,66	34 945 917,21	C.IV Fundusze specjalne	5 150 160,39	7 780 859,30
B.V Krótkoterminowe papiery wartościowe	0,00	0,00	D Rozliczenia międzyokresowe	24 805 857,20	29 820 006,21
C Rozliczenia międzyokresowe	51 919,22	97 227,67	E Ujemna wartość firmy jednostek podporządkowanych	0,00	0,00
<b>Suma aktywów</b>	<b>388 616 563,81</b>	<b>397 440 654,49</b>	<b>Suma pasywów</b>	<b>388 616 563,81</b>	<b>397 440 654,49</b>

Mirosława Makarska-Banaszak  
skarbnik

2023-06-28  
rok, miesiąc, dzień

Iwona Małgorzata Wiśniewska  
Irena Agata Łucka  
zarząd

Wyjaśnienia do bilansu

Mirosława Makarska-Banaszak

skarbnik

2023-06-28

rok, miesiąc, dzień

Iwona Małgorzata Wiśniewska  
Irena Agata Łucka

zarząd

## **Część opisowa**

### **do skonsolidowanego bilansu Powiatu Stargardzkiego za 2022 r.**

Obowiązek sporządzania bilansu skonsolidowanego przez jednostki samorządu terytorialnego, w aktualnie obowiązującej wersji, został wprowadzony przepisami Rozporządzenia Ministra Rozwoju i Finansów z dnia 13 września 2017 r. w sprawie rachunkowości oraz planów kont dla budżetu państwa, budżetów jednostek samorządu terytorialnego, jednostek budżetowych, samorządowych zakładów budżetowych, państwowych funduszy celowych oraz państwowych jednostek budżetowych mających siedzibę poza granicami Rzeczypospolitej Polskiej (Dz. U. z 2020 r., poz. 342).

Przywołany wyżej akt prawny:

- 1) obowiązuje jednostki samorządu terytorialnego do przekazania w postaci dokumentu elektronicznego skonsolidowanego bilansu do właściwej regionalnej izby obrachunkowej w terminie do 30 czerwca roku następnego,
- 2) nie zawiera żadnych szczególnych zasad dotyczących konsolidacji bilansu JST, odsyłając w tym zakresie do „odpowiedniego stosowania przepisów rozdziału 6 ustawy o rachunkowości”, przy założeniu, że jednostką dominującą jest jednostka samorządu terytorialnego (Dz. U. z 2021 r., poz. 217 ze zm.).

Zgodnie z obowiązującymi przepisami, konsolidacji podlegają bilanse samorządowych jednostek budżetowych, zakładów budżetowych, bilans jednostki samorządu terytorialnego z wykonania budżetu oraz bilanse samorządowych osób prawnych, w tym także spółek handlowych i innych jednostek, do których jednostka samorządu terytorialnego wniosła część mienia komunalnego w postaci środków pieniężnych lub rzeczowych. Zarząd Powiatu Stargardzkiego Uchwałą Nr 532/19 z dnia 17 października 2019 roku w sprawie sporządzania skonsolidowanego bilansu Powiatu Stargardzkiego wprowadził instrukcję sporządzania skonsolidowanego bilansu jednostki samorządu terytorialnego – Powiatu Stargardzkiego.

W związku z powyższym konsolidacją objęto:

1. Bilans z wykonania budżetu powiatu,
2. Bilanse jednostek budżetowych:
  - 2.1. Starostwa Powiatowego w Stargardzie,
  - 2.2. I Liceum Ogólnokształcącego w Stargardzie,
  - 2.3. II Liceum Ogólnokształcącego w Stargardzie,
  - 2.4. Zespołu Szkół Nr 1 w Stargardzie,
  - 2.5. Zespołu Szkół Nr 2 w Stargardzie,

- 2.6. Zespołu Szkół Budowlano - Technicznych w Stargardzie,
  - 2.7. Zespołu Szkół Nr 5 w Stargardzie,
  - 2.8. Zespołu Szkół Specjalnych w Stargardzie,
  - 2.9. Centrum Kształcenia Zawodowego w Stargardzie,
  - 2.10. Poradni Psychologiczno – Pedagogicznej w Stargardzie,
  - 2.11. Bursy Szkolnej w Stargardzie,
  - 2.12. Powiatowego Ośrodka Doskonalenia Nauczycieli w Stargardzie,
  - 2.13. Domu Pomocy Społecznej w Dolicach,
  - 2.14. Powiatowego Inspektoratu Nadzoru Budowlanego w Stargardzie,
  - 2.15. Zarządu Dróg Powiatowych w Stargardzie,
  - 2.16. Komendy Powiatowej Państwowej Straży Pożarnej w Stargardzie,
  - 2.17. Powiatowego Urzędu Pracy w Stargardzie,
  - 2.18. Powiatowego Centrum Pomocy Rodzinie w Stargardzie,
  - 2.19. Centrum Obsługi Placówek Opiekuńczo – Wychowawczych w Stargardzie,
  - 2.20. Placówki Opiekuńczo – Wychowawczej Nr 1 w Stargardzie,
  - 2.21. Placówki Opiekuńczo – Wychowawczej Nr 2 w Stargardzie,
  - 2.22. Placówki Opiekuńczo – Wychowawczej Nr 3 w Stargardzie,
  - 2.23. Placówki Opiekuńczo – Wychowawczej Nr 4 w Witkowie Drugim,
  - 2.24. Placówki Opiekuńczo – Wychowawczej Nr 6 w Stargardzie,
3. Bilans osoby prawnej, dla której Powiat Stargardzki uznawany jest za podmiot, który utworzył samodzielny publiczny zakład opieki zdrowotnej, a mianowicie:
- 3.1. Samodzielnego Publicznego Wielospecjalistycznego Zakładu Opieki Zdrowotnej w Stargardzie.

W jednostkach objętych konsolidacją na dzień 31.12.2022 r. średnioroczne zatrudnienie wynosiło łącznie 1 644,45 osób na 1 548,67 etatach, z tego w:

- jednostkach budżetowych – 1 232,15 osób na 1 144,16 etatach,
- samodzielnym wielospecjalistycznym zakładzie opieki zdrowotnej – 412,30 osób na 404,51 etatach.

W bilansie skonsolidowanym wyłączone zostały po stronie aktywów wzajemne należności w wysokości 1 221 092,92 zł i po stronie pasywów zobowiązania w kwocie 1 221 092,92 zł.

<b>AKTYWA</b>	
	w złotych
<b>AKTYWA OGÓŁEM</b>	<b>397 440 654,49</b>

z tego:

<b>A. AKTYWA TRWAŁE</b>	<b>348 122 373,40</b>
<b>I. Wartości niematerialne i prawne</b>	<b>145 853,39</b>

Pozycja obejmuje oprogramowania komputerów i licencji do programów (zał. nr 9)

<b>II. Wartość firmy jednostek podporządkowanych</b>	<b>0,00</b>
--	-------------

<b>III. Rzeczowe aktywa trwałe</b>	<b>335 391 415,61</b>
------------------------------------	-----------------------

**1. Środki trwałe netto** **332 026 945,78**

<i>Gr. 0</i> Grunty	81 744 713,47
<i>Gr. I</i> Budynki i lokale	88 828 272,44
<i>Gr. II</i> Obiekty inżynierii lądowej i wodnej	154 621 833,51
<i>Gr. III</i> Kotły i maszyny energetyczne	98 831,17
<i>Gr. IV</i> Maszyny, urządzenia i aparaty ogólnego zastosowania	463 221,73
<i>Gr. V</i> Specjalistyczne maszyny, urządzenia i aparaty	562 267,39
<i>Gr. VI</i> Urządzenia techniczne	840 415,48
<i>Gr. VII</i> Środki transportu	661 222,52
<i>Gr. VIII</i> Narzędzia przyrządy, ruchomości i wyposażenie	4 206 168,07

Środki trwałe brutto zostały przedstawione w załączniku nr 7, środki trwałe netto w załączniku nr 8, a umorzenia środków trwałych w załączniku nr 10.

**2. Środki trwałe w budowie (inwestycje)** **3 329 737,99**

Modernizacja mostu kolei wąskotorowej koło miejscowości Żarowo / rozdz. 70005	24 600,00
Budowa Regionalnej Infrastruktury Informacji Przestrzennej Województwa Zachodniopomorskiego	586 817,63
Projekt urządzenia p.poż. uzgodniony z rzeczoznawcą ds. zabezpieczeń przeciwpożarowych grawitacyjnego systemu oddymiania klatki schodowej w części „C” budynku starostwa	4 850,00
Rozbudowa, przebudowa i modernizacja Centrum Kształcenia Praktycznego w Stargardzie Etap-II	168 276,30
Termomodernizacja budynku Zespołu Szkół nr 1 w Stargardzie	95 325,00
Budowa sali sportowej dla Zespołu Szkół nr 5 w Stargardzie	74 040,00
Termomodernizacja budynku Zespołu Szkół Budowlano-Technicznych w Stargardzie	3 075,00



Remont łazienek i przebudowa kuchni , modernizacja łazienki w skrzydle A w Bursie Szkolnej w Stargardzie	501 049,94
Zagospodarowanie terenu od strony głównego wjazdu na teren Bursy Szkolnej oraz od strony Poradni Psycholog-Pedagogicznej w Stargardzie	239 416,18
Wykonanie odcinka zewnętrznej instalacji kanalizacji sanitarnej od frontowej części budynku Bursy Szkolnej	11 718,00
Opracowanie programu funkcjonalno-użytkowego w części budynku „B” przy ul. Składowej 2 w Stargardzie na potrzeby RCK	18 081,00
Dostosowanie pomieszczeń II piętra budynku B przy ul. Składowej 2 w Stargardzie na potrzeby Regionalnego Pogotowia Kryzysowego	304 821,74
Modernizacja drogi powiatowej nr 1731Z na odcinku od przejazdu kolejowego do Barzkowic	20 910,00
Modernizacja drogi powiatowej nr 1740Z na odcinku Szadzko w kierunku Tarnowa	22 140,00
Przebudowa drogi powiatowej 1709Z Stargard - Sowno. Etap A i etap AM	154 980,00
Wykonanie dokumentacji projektowej na przebudowę drogi powiatowej 1709Z Stargard- Sowno wraz ze studium wykonalności	489 290,00
Przebudowa drogi powiatowej 1704Z od skrzyżowania z drogą 1703Z- Lipnik- Stargard do skrzyżowania z drogą krajową nr 20 - Przebudowa odcinka od węzła Stargard Zachód drogi krajowej S10 do Placu Zgody. Dokumentacja	98 400,00
Przebudowa drogi powiatowej 1704Z od skrzyżowania z drogą 1703Z- Lipnik- Stargard do skrzyżowania z drogą krajową nr 20 - Przebudowa ulicy Kochanowskiego z budową mostu na rzece Ina u ciągu ulicy Kochanowskiego. Dokumentacja	29 889,00
Wykonanie dokumentacji projektowej na przebudowę mostu w ciągu drogi powiatowej 1735Z w km 3+698 w miejscowości Sulino	46 970,00
Wykonanie dokumentacji projektowej na budowę oraz przebudowę drogi powiatowej ul. Zamkowej w Ińsku	92 720,00
Przebudowa drogi powiatowej 1704Z skrzyżowanie z drogą 1703Z- Lipnik- Stargard Szczeciński/ Rondo 15 Południk - ul. Szczecińska do Placu Zgody- Pierwszej Brygady- M.Konopnickiej- S.Żeromskiego- Brzozowa- Okrzei- J.Kochanowskiego- Nadbrzeżna- Światopełka do skrzyżowania z drogą krajową nr 20. Przebudowa ulicy Szczecińskiej na odcinku od ulicy Wileńskiej do Placu Zgody- dokumentacja	143 789,00
Zakup i montaż platformy schodowej w II Liceum Ogólnokształcącym	32 152,20
Wykonanie dokumentacji projektowo-kosztorysowej remontu pomieszczenia kotłowni gazowej w budynku Zespołu Szkół nr 5 im. Tadeusza Tańskiego w Stargardzie	19 495,50
Koncepcja "Edukacyjno-ekologiczny zabytkowy szlak turystyczny"	84 193,50
Kosztorys na remont torów lini wąskotorowej Stargard-Żarowo	500,00
Licencja na MPI- SPWZOZ	36 900,00
Budowa rezerwowego źródła zaopatrzenia szpitala w wodę w SPWZOZ w Stargardzie przy ul. Staszica 16 - dokumentacja	25 338,00

3. Środki przekazane na poczet środków trwałych w budowie (inwestycji) **34 731,84**  
 Starostwo Powiatowe – „Modernizacja Bursy Szkolnej w Stargardzie”

<b>IV. Długoterminowe aktywa finansowe</b>	<b>896 703,29</b>
1. Akcje i udziały	0,00
2. Papiery wartościowe długoterminowe	0,00
3. Inne	<b>896 703,29</b>
1) Partycypacje w kosztach budowy lokali mieszkalnych wniesione do STBS w Stargardzie, z tego:	
– przy ul. Śniadeckiego 1	- 252 237,58
– przy ul. Szymanowskiego 56	- 213 000,00
– przy ul. Piłsudskiego 102, 103	- 265 809,71
2) SPWZOZ w Stargardzie:	
Podatek od nieruchomości – odroczony termin płatności –	165 656,00

<b>V. Należności finansowe długoterminowe</b>	<b>11 688 401,11</b>
– należności ZDP w Stargardzie wynikające z decyzji na umieszczenie urządzeń obcych w pasie drogowym –	8 931 602,31
– należności Starostwa Powiatowego w Stargardzie –	2 744 902,00, z tego:
• ze sprzedaży działki na ul. Staszica –	570 574,00
• ze sprzedaży nieruchomości w Łobzie –	2 100 960,00
• z tytułu przekształcenia prawa wieczystego użytkowania gruntów Skarbu Państwa -	73 368,00
– należności II LO w Stargardzie z tytułu najmu pomieszczeń i powierzchni reklamowych –	11 896,80

Z należności ogółem 12 888 401,11 dokonano wyłączeń wzajemnych rozliczeń między jednostkami objętymi konsolidacją w kwocie 1 200 000,00, z czego:

- 868 266,00 to należności długoterminowe,
- 331 734,00 to należności krótkoterminowe.

<b>B. AKTYWA OBROTOWE</b>	<b>49 221 053,42</b>
<b>I. Zapasy</b>	<b>2 209 676,86</b>
1. Jednostki budżetowe	506 686,64
2. SPWZOZ w Stargardzie	1 702 990,22

<b>II. Należności i roszczenia</b>	<b>12 065 459,35</b>
------------------------------------	----------------------

1. Jednostki budżetowe	4 306 161,67
2. SPWZOZ w Stargardzie	7 759 297,68

Z należności ogółem 12 086 552,27 dokonano wyłączeń wzajemnych rozliczeń między jednostkami objętymi konsolidacją w kwocie 21 092,92.

<b>III. Należności finansowe krótkoterminowe</b>	<b>0,00</b>
--	-------------

<b>IV. Środki pieniężne</b>	<b>34 945 917,21</b>
-----------------------------	----------------------

1. Budżet Powiatu	26 069 595,21
2. Jednostki budżetowe	8 344 497,41
3. SPWZOZ w Stargardzie	531 824,59

<b>V. Krótkoterminowe papiery wartościowe</b>	<b>0,00</b>
---	-------------

<b>C. ROZLICZENIA MIĘDZYOKRESOWE</b>	<b>97 227,67</b>
--------------------------------------	------------------

1. Budżet Powiatu	780,74
2. Jednostki budżetowe	62 958,38
3. SPWZOZ w Stargardzie	33 488,55

<b>PASYWA</b>	
	w złotych
<b>PASYWA OGÓŁEM</b>	<b>397 440 654,49</b>

z tego:

<b>A. Fundusz</b>	<b>300 057 217,91</b>
-------------------	-----------------------

<b>I. Fundusze jednostek</b>	<b>336 458 887,22</b>
------------------------------	-----------------------

1. Fundusz jednostek budżetowych	239 088 850,96
2. SPWZOZ w Stargardzie	97 370 036,26

<b>II. Skumulowany wynik budżetu</b>	<b>- 6 593 607,28</b>
--------------------------------------	-----------------------

<b>III. Wynik budżetu</b>	<b>434 918,89</b>
---------------------------	-------------------

<b>IV. Wyniki finansowe roku bieżącego</b>	<b>14 050 254,80</b>
--	----------------------

z tego:

<b>1. Zysk netto</b>	<b>135 556 070,72</b>
z czego:	
a) jednostki budżetowe	135 556 070,72
<b>2. Strata netto</b>	<b>- 121 505 815,92</b>
z czego:	
a) jednostki budżetowe	- 113 827 156,52
b) SPWZOZ w Stargardzie	- 7 678 659,40

<b>V. Wyniki finansowe lat ubiegłych</b>	<b>- 44 297 375,77</b>
--	------------------------

1. Zysk netto	0,00
2. Strata netto - SPWZOZ w Stargardzie	- 44 297 375,77

<b>VI. Kapitały mniejszości</b>	<b>0,00</b>
---------------------------------	-------------

<b>VII. Pozostałe pozycje</b>	<b>4 140,05</b>
-------------------------------	-----------------

1. Budżet Powiatu - różnice kursowe projektu pn. „Erasmus +”	4 140,05
--	----------

<b>B. Zobowiązania długoterminowe</b>	<b>22 329 822,60</b>
---------------------------------------	----------------------

<b>I. Zobowiązania finansowe długoterminowe</b>	<b>20 754 368,00</b>
---	----------------------

Pozycja obejmuje zobowiązania długoterminowe z tytułu zaciągniętych kredytów przez Powiat Stargardzki – 20 754 368,00.

<b>II. Pozostałe zobowiązania długoterminowe</b>	<b>1 575 454,60</b>
--	---------------------

1. Starostwo Powiatowe- zwrot za poniesione nakłady- POZ Łobez	308 213,60
2. SPWZOZ w Stargardzie- odroczony podatek od nieruchomości za lata 2020-2022	1 267 241,00

Ze zobowiązań ogółem 23 198 088,60 dokonano wyłączeń wzajemnych rozliczeń między jednostkami objętymi konsolidacją w kwocie 868 266,00.

<b>C. Zobowiązania krótkoterminowe i fundusze specjalne</b>	<b>45 233 607,77</b>
---	----------------------

<b>I. Zobowiązania finansowe krótkoterminowe</b>	<b>3 000 780,74</b>
--	---------------------

- naliczone odsetki od zaciągniętych kredytów bankowych za IV kwartał 2022 roku do zapłaty w styczniu 2023 roku – 780,74 ,
- zobowiązania z tytułu zaciągniętych kredytów bankowych do zapłaty do końca 2023 roku – 3 000 000,00

<b>II. Pozostałe zobowiązania krótkoterminowe</b>	<b>27 150 035,15</b>
---	----------------------

1. Budżet Powiatu	684 849,24
2. Jednostki budżetowe	12 929 746,50
3. SPWZOZ w Stargardzie	13 535 439,41

Z pozostałych zobowiązań krótkoterminowych ogółem 27 502 862,07 dokonano wyłączeń wzajemnych rozliczeń między jednostkami objętymi konsolidacją w kwocie 352 826,92.

<b>III. Rezerwy na zobowiązania</b>	<b>7 301 932,58</b>
-------------------------------------	---------------------

1. Rezerwa na niewygasające wydatki – 1 711 129,93
2. Rezerwa na wypłatę odszkodowań w związku z realizacją inwestycji drogowych na podstawie decyzji o zezwoleniu na realizację inwestycji celu publicznego – 389 556,18, z tego:
  - osoby fizyczne – 58 752,18
  - osoby prawne – 330 804,00
3. Rezerwa na poczet zabezpieczenia ewentualnych roszczeń w związku z wniesieniem powództwa – 31 000,00
4. Rezerwy na zobowiązania SPWZOZ w Stargardzie – 5 170 246,47, z tego:
  - długoterminowe – 3 051 999,82, z tego:
    - świadczenia emerytalne i podobne – 3 010 649,82
    - pozostałe koszty – 41 350,00
  - krótkoterminowe – 2 118 246,65, z tego:
    - świadczenia emerytalne i podobne – 1 779 325,01
    - usługi medyczne – 24 761,03
    - badanie bilansu – 12 915,00
    - VAT należny – 32,73
    - pozostałe koszty (renty, odszkodowania, brakujące faktury) – 301 212,88

<b>IV. Fundusze specjalne</b>	<b>7 780 859,30</b>
-------------------------------	---------------------

- |  |              |
|--|--------------|
| 1. Jednostki budżetowe   | 7 638 463,57 |
| z tego:  |              |
| – Zakładowy Fundusz Świadczeń Socjalnych – 1 116 379,97              |              |
| – Inne fundusze – 6 522 083,60, z tego:                              |              |
| • Fundusz Pracy – 5 823 712,54                                       |              |
| • Państwowy Fundusz Rehabilitacji Osób Niepełnosprawnych – 44 413,41 |              |
| • Realizacja projektu „Aktywny Samorząd” – 393 957,65                |              |
| • Realizacja projektu „Dostępne mieszkanie” – 160 000,00             |              |
| • Realizacja projektu „Mieszkanie dla absolwenta” – 100 000,00       |              |
| 2. SPWZOZ w Stargardzie  | 142 395,73   |

<b>D. Rozliczenia międzyokresowe</b>	<b>29 820 006,21</b>
--------------------------------------	----------------------

Jednostki budżetowe	14 080 302,76
---------------------	---------------

1. Starostwo Powiatowe w Stargardzie - 3 308 800,85, w tym:
  - należność z tytułu sprzedaży nieruchomości powiatu w systemie ratalnym - 3 272 205,50
  - należność z tytułu holowania i przechowywania pojazdu – 1 749,63
  - należności z tytułu kary pieniężnej za wycinkę drzew – 34 845,72
2. Zarząd Dróg Powiatowych w Stargardzie 10 580 381,30 - należności za umieszczenie urządzeń obcych w pasie drogowym
3. Powiatowe Centrum Pomocy Rodzinie w Stargardzie - 179 223,81 - należności z tytułu odpłatności rodziców biologicznych za utrzymanie dzieci w placówkach opiekuńczo wychowawczych i rodzinach zastępczych
4. II Liceum Ogólnokształcące w Stargardzie – 11 896,80 - należności z tytułu wynajmu pomieszczeń szkolnych i powierzchni reklamowej.

Budżet powiatu	7 286 851,00
----------------	--------------


1. Subwencja ogólna część oświatowa przekazana przez Ministerstwo Finansów w 2022 r. na wypłatę wynagrodzeń dla nauczycieli w styczniu 2023 r. - 6 681 330,00
2. Dotacja celowa przekazana w 2022 r. przez Zachodniopomorski Urząd Wojewódzki w Szczecinie na wypłatę wynagrodzeń dla pracowników Powiatowej Państwowej Straży Pożarnej w styczniu 2023 r. - 605 521,00.

SPWZOZ w Stargardzie	8 452 852,45
----------------------	--------------

1. Wartość otrzymanych nieodpłatnie środków trwałych oraz wartości niematerialnych i prawnych (darowizny, dotacje, środki z funduszy UE) – 6 281 423,87.
2. Najem i pozostałe – 2 171 428,58.

Na sytuację finansową jednostki istotnie wpływają następujące aspekty:

- 1) Aktywa trwałe stanowią 87,59 % całego majątku i w stosunku do roku poprzedniego uległy zwiększeniu o 7 272 522,69, z tego wzrost:
  - wartości niematerialnych i prawnych o kwotę 74 376,07,
  - rzeczowych aktywów trwałych o kwotę 5 822 531,32,
  - długoterminowych aktywów finansowych o kwotę 116 790,00,
  - należności finansowych długoterminowych o kwotę 1 258 825,30.
- 2) Aktywa obrotowe stanowią 12,38 % całego majątku i w stosunku do roku poprzedniego uległy zwiększeniu o kwotę 1 506 259,54, z tego:
  - spadek zapasów o kwotę 162 644,22,
  - spadek należności i roszczeń o kwotę 529 513,79,
  - wzrost środków pieniężnych o kwotę 2 198 417,55.
- 3) Rozliczenia międzyokresowe stanowią 0,02 % całego majątku i w stosunku do roku poprzedniego wzrosły o kwotę 45 308,45.
- 4) Po stronie pasywów w stosunku do roku poprzedniego odnotowano:
  - wzrost funduszy własnych o kwotę 12 957 870,06,
  - spadek zobowiązań długoterminowych o kwotę 2 380 819,00,
  - wzrost zobowiązań krótkoterminowych i funduszy specjalnych o kwotę 8 748 531,06,
  - wzrost rozliczeń międzyokresowych o kwotę 5 014 149,01.
- 5) Udział kapitałów własnych w finansowaniu majątku jednostki na dzień bilansowy wyniósł 84,66 % ogólnej sumy aktywów.

Nazwa i adres jednostki sprawozdawczej  <b>Powiat Stargardzki</b>  ul.Skarbowa 1 73-110 STARGARD	<b>SKONSOLIDOWANY BILANS</b> jednostki samorządu terytorialnego  <b>Powiat stargardzki</b>  sporządzony  na dzień 31-12-2022 r.	Adresat:  Regionalna Izba Obrachunkowa w Szczecinie
		Wysłać bez pisma przewodniego 6D1243F031225C23 
Numer identyfikacyjny REGON  <b>811684210</b>		

AKTYWA	Stan na początek roku	Stan na koniec roku	PASYWA	Stan na początek roku	Stan na koniec roku
A Aktywa trwałe	340 849 850,71	348 122 373,40	A Fundusz	302 614 988,30	300 057 217,91
A.I Wartości niematerialne i prawne	71 477,32	145 853,39	A.I Fundusze jednostek	323 501 017,16	336 458 887,22
A.II Wartość firmy jednostek podporządkowanych	0,00	0,00	A.II Skumulowany wynik budżetu (+,-)	-6 252 770,62	-6 593 607,28
A.III Rzeczowe aktywa trwałe	329 568 884,29	335 391 415,61	A.III Wynik budżetu (+,-)	-334 357,60	434 918,89
A.III.1.1 Grunty	72 607 341,44	81 744 713,47	A.IV Wyniki finansowe roku bieżącego	22 540 582,20	14 050 254,80
A.III.1.2 Budynki, lokale i obiekty inżynierii lądowej i wodnej	249 086 118,86	243 450 105,95	A.IV.1.1 Zysk netto	138 341 963,36	135 556 070,72
A.III.1.3 Pozostałe środki trwałe	5 696 706,30	6 832 126,36	A.IV.1.2 Strata netto (-)	-115 801 381,16	-121 505 815,92
A.III.1.4 Środki trwałe w budowie (inwestycje)	2 178 717,69	3 329 737,99	A.V Wyniki finansowe lat ubiegłych	-36 833 003,78	-44 297 375,77
A.III.1.5 Środki przekazane na poczet środków trwałych w budowie (inwestycji)	0,00	34 731,84	A.V.1.1 Zysk netto	0,00	0,00
A.IV Długoterminowe aktywa finansowe	779 913,29	896 703,29	A.V.1.2 Strata netto (-)	-36 833 003,78	-44 297 375,77
A.IV.1.1 Akcje i udziały	0,00	0,00	A.VI Kapitały mniejszości	0,00	0,00
A.IV.1.2 Papiery wartościowe długoterminowe	0,00	0,00	A.VII Pozostałe pozycje	-6 479,06	4 140,05
A.IV.1.3 Inne	779 913,29	896 703,29	B Zobowiązania długoterminowe	24 710 641,60	22 329 822,60
A.V Należności finansowe długoterminowe	10 429 575,81	11 688 401,11	B.I Zobowiązania finansowe długoterminowe	22 919 168,00	20 754 368,00
A.VI Wartość mienia zlikwidowanych jednostek	0,00	0,00	B.II Pozostałe zobowiązania długoterminowe	1 791 473,60	1 575 454,60
B Aktywa obrotowe	47 714 793,88	49 221 053,42	C Zobowiązania krótkoterminowe i fundusze specjalne	36 485 076,71	45 233 607,77
B.I Zapasy	2 372 321,08	2 209 676,86	C.I Zobowiązania finansowe krótkoterminowe	2 160 558,00	3 000 780,74

Mirosława Makarska-Banaszak

skarbnik

2023-06-28

rok, miesiąc, dzień

Iwona Małgorzata Wiśniewska  
Irena Agata Łucka

zarząd



B.II Należności i roszczenia	12 594 973,14	12 065 459,35	C.II Pozostałe zobowiązania krótkoterminowe	20 089 268,73	27 150 035,15
B.III Należności finansowe krótkoterminowe	0,00	0,00	C.III Rezerwy na zobowiązania	9 085 089,59	7 301 932,58
B.IV Środki pieniężne	32 747 499,66	34 945 917,21	C.IV Fundusze specjalne	5 150 160,39	7 780 859,30
B.V Krótkoterminowe papiery wartościowe	0,00	0,00	D Rozliczenia międzyokresowe	24 805 857,20	29 820 006,21
C Rozliczenia międzyokresowe	51 919,22	97 227,67	E Ujemna wartość firmy jednostek podporządkowanych	0,00	0,00
<b>Suma aktywów</b>	<b>388 616 563,81</b>	<b>397 440 654,49</b>	<b>Suma pasywów</b>	<b>388 616 563,81</b>	<b>397 440 654,49</b>

Mirosława Makarska-Banaszak  
skarbnik

2023-06-28  
rok, miesiąc, dzień

Iwona Małgorzata Wiśniewska  
Irena Agata Łucka  
zarząd

Wyjaśnienia do bilansu

Mirosława Makarska-Banaszak

skarbnik

2023-06-28

rok, miesiąc, dzień

Iwona Małgorzata Wiśniewska  
Irena Agata Łucka

zarząd

BeSTia

6D1243F031225C23

Kopia z dokumentu podpisanego elektronicznie wygenerowana dnia 2023.06.28

Strona 3 z 3

Zestawienie stanu należności podlegających wyłączeniu

Nazwa jednostek objętych konsolidacją	Aktywa według wybranych poszczególnych pozycji bilansu skonsolidowanego podlegające wyłączeniu								
	AKTYWA	A. Aktywa trwałe	I. Należności finansowe długoterminowe	B Aktywa obrotowe	I. Zapasy	II. Należności krótkoterminowe	III. Należności finansowe krótkoterminowe	IV. Środki pieniężne	V. Krótkoterminowe papiery wartościowe
Powiat Stargardzki (rozliczenia z budżetami powiatu- organem)	1 215 334,62	1 200 000,00	1 200 000,00	15 334,62		15 334,62			
Samodzielny Publiczny Wielospecjalistyczny Zakład Opieki Zdrowotnej w Stargardzie	3 478,30	0,00		3 478,30		3 478,30			
Starostwo Powiatowe	2 280,00	0,00		2 280,00		2 280,00			
Zarząd Dróg Powiatowych	0,00	0,00		0,00					
Komenda Powiatowa Państwowej Straży Pożarnej	0,00	0,00		0,00					
Powiatowy Inspektorat Nadzoru Budowlanego	0,00	0,00		0,00					
Dom Pomocy Społecznej w Dolicach	0,00	0,00		0,00					
Powiatowe Centrum Pomocy Rodzinie	0,00	0,00		0,00					
Powiatowy Urząd Pracy	0,00	0,00		0,00					
Zespół Szkół Specjalnych	0,00	0,00		0,00					
I Liceum Ogólnokształcące	0,00	0,00		0,00					
II Liceum Ogólnokształcące	0,00	0,00		0,00					
Zespół Szkół Nr 1	0,00	0,00		0,00					
Zespół Szkół Nr 2	0,00	0,00		0,00					
Zespół Szkół Nr 5	0,00	0,00		0,00					
Zespół Szkół Budowlano- Technicznych	0,00	0,00		0,00					
Powiatowy Ośrodek Doskonalenia Nauczycieli	0,00	0,00		0,00					
Poradnia Psychologiczno- Pedagogiczna	0,00	0,00		0,00					
Bursa Szkolna	0,00	0,00		0,00					
Centrum Kształcenia Zawodowego	0,00	0,00		0,00					
Centrum Obsługi Placówek Opiekuńczo- Wychowawczych	0,00	0,00		0,00					
Placówka Opiekuńczo- Wychowawcza Nr 1	0,00	0,00		0,00					
Placówka Opiekuńczo- Wychowawcza Nr 2	0,00	0,00		0,00					
Placówka Opiekuńczo- Wychowawcza Nr 3	0,00	0,00		0,00					
Placówka Opiekuńczo- Wychowawcza Nr 4	0,00	0,00		0,00					
Placówka Opiekuńczo- Wychowawcza Nr 6	0,00	0,00		0,00					
<b>RAZEM</b>	<b>1 221 092,92</b>	<b>1 200 000,00</b>	<b>1 200 000,00</b>	<b>21 092,92</b>	<b>0,00</b>	<b>21 092,92</b>	<b>0,00</b>	<b>0,00</b>	<b>0,00</b>

Zestawienie stanu zobowiązań podlegających wyłączeniu

Nazwa jednostek objętych konsolidacją	Pasywa według wybranych poszczególnych pozycji bilansu skonsolidowanego podlegające wyłączeniu						
	PASYWA	A. Zobowiązania długoterminowe	I. Zobowiązania finansowe długoterminowe	II. Pozostałe zobowiązania długoterminowe	B. Zobowiązania krótkoterminowe i fundusze specjalne	I. Zobowiązania finansowe krótkoterminowe	II. Pozostałe zobowiązania krótkoterminowe
Powiat Stargardzki (rozliczenia z budżetem powiatu- organem)	2 280,00	0,00			2 280,00		2 280,00
Samodzielny Publiczny Wielospecjalistyczny Zakład Opieki Zdrowotnej w Stargardzie	1 200 000,00	868 266,00	868 266,00		331 734,00		331 734,00
Starostwo Powiatowe	18 362,92	0,00			18 362,92		18 362,92
Zarząd Dróg Powiatowych	0,00	0,00			0,00		
Komenda Powiatowa Państwowej Straży Pożarnej	0,00	0,00			0,00		
Powiatowy Inspektorat Nadzoru Budowlanego	0,00	0,00			0,00		
Dom Pomocy Społecznej w Dolicach	0,00	0,00			0,00		
Powiatowe Centrum Pomocy Rodzinie	0,00	0,00			0,00		
Powiatowy Urząd Pracy	450,00	0,00			450,00		450,00
Szkoła Podstawowa Specjalna	0,00	0,00			0,00		
I Liceum Ogólnokształcące	0,00	0,00			0,00		
II Liceum Ogólnokształcące	0,00	0,00			0,00		
Zespół Szkół Nr 1	0,00	0,00			0,00		
Zespół Szkół Nr 2	0,00	0,00			0,00		
Zespół Szkół Nr 5	0,00	0,00			0,00		
Zespół Szkół Budowlano- Technicznych	0,00	0,00			0,00		
Powiatowy Ośrodek Doskonalenia Nauczycieli	0,00	0,00			0,00		
Poradnia Psychologiczno- Pedagogiczna	0,00	0,00			0,00		
Bursa Szkolna	0,00	0,00			0,00		
Centrum Kształcenia Zawodowego	0,00	0,00			0,00		
Centrum Obsługi Placówek Opiekuńczo- Wychowawczych	0,00	0,00			0,00		
Placówka Opiekuńczo- Wychowawcza Nr 1	0,00	0,00			0,00		
Placówka Opiekuńczo- Wychowawcza Nr 2	0,00	0,00			0,00		
Placówka Opiekuńczo- Wychowawcza Nr 3	0,00	0,00			0,00		
Placówka Opiekuńczo- Wychowawcza Nr 4	0,00	0,00			0,00		
Placówka Opiekuńczo- Wychowawcza Nr 6	0,00	0,00			0,00		
<b>RAZEM</b>	<b>1 221 092,92</b>	<b>868 266,00</b>	<b>868 266,00</b>	<b>0,00</b>	<b>352 826,92</b>	<b>0,00</b>	<b>352 826,92</b>

Wykaz jednostek organizacyjnych, w tym urząd JST, ich rodzaj i podstawowe dane

L.p.	Nazwa jednostki	Data rozpoczęcia działalności	Rodzaj jednostki	Kwota funduszu założycielskiego (*)	Średnioroczne zatrudnienie		Suma bilansowa na 31.12.2022 r.
					w osobach	w etatach	
1	2	3	4	5	6	7	8
1	<b>Jednostka dominująca Powiat Stargardzki</b>						<b>27 285 710,57</b>
2	<b>Jednostki budżetowe - konsolidacja metodą pełną</b>				<b>1 232,15</b>	<b>1 144,16</b>	<b>296 220 428,45</b>
2.1	I Liceum Ogólnoszałcące w Stargardzie	01.09.1945 r.	jednostka budżetowa		73,00	67,13	3 206 655,91
2.2	II Liceum Ogólnoszałcące w Stargardzie	01.01.1989 r.	jednostka budżetowa		70,75	62,59	4 225 422,65
2.3	Zespół Szkół nr 1 w Stargardzie	01.09.1946 r.	jednostka budżetowa		116,00	94,35	503 485,75
2.4	Zespół Szkół nr 2 w Stargardzie	08.05.1975 r.	jednostka budżetowa		100,00	90,84	4 786 622,91
2.5	Zespół Szkół Budowlano-Technicznych w Stargardzie	01.09.2003 r.	jednostka budżetowa		63,33	59,39	3 657 742,92
2.6	Zespół Szkół nr 5 w Stargardzie	01.09.1964 r.	jednostka budżetowa		76,75	74,66	2 965 813,27
2.7	Zespół Szkół Specjalnych w Stargardzie	2021 r.	jednostka budżetowa		104,65	96,90	2 231 236,76
2.8	Centrum Kształcenia Zawodowego w Stargardzie	01.09.2013 r.	jednostka budżetowa		28,00	24,88	2 829 161,75
2.9	Poradnia Psychologiczno - Pedagogiczna w Stargardzie	01.01.1994 r.	jednostka budżetowa		24,00	20,50	16 739,08
2.10	Bursa Szkolna w Stargardzie	01.09.2000 r.	placówka opiekuńczo - wychowawcza		29,67	27,94	3 855 092,58
2.11	Powiatowy Ośrodek Doskonalenia Nauczycieli w Stargardzie	1999 r.	jednostka budżetowa		19,34	10,84	7 115,25
2.12	Dom Pomocy Społecznej w Dolicach	01.05.1993 r.	jednostka budżetowa		42,00	40,91	2 411 564,24
2.13	Powiatowy Inspektorat Nadzoru Budowlanego w Stargardzie	01.01.1999 r.	organ kontroli państwowej i ochrony prawa		8,00	7,10	2 033,24
2.14	Zarząd Dróg Powiatowych w Stargardzie	02.03.1999 r.	jednostka budżetowa		23,00	22,50	235 129 126,45
2.15	Komenda Powiatowa Państwowej Straży Pożarnej w Stargardzie	01.01.1999 r.	jednostka budżetowa		90,25	89,25	6 691 023,79
2.16	Powiatowy Urząd Pracy w Stargardzie,	28.08.1990 r.	jednostka budżetowa		63,00	61,80	6 786 737,44
2.17	Powiatowe Centrum Pomocy Rodzinie w Stargardzie	02.03.1999 r.	jednostka budżetowa		86,00	84,17	4 475 884,50
2.18	Starostwo Powiatowe w Stargardzie	01.01.1999 r.	jednostka budżetowa		146,41	144,74	12 438 969,96
2.19	Centrum Obsługi Placówek Opiekuńczo - Wychowawczych w Stargardzie	01.10.2012 r.	jednostka budżetowa		24,00	22,45	0,00
2.20	Placówka opiekuńczo-Wychowawcza Nr 1 w Stargardzie	01.10.2012 r.	socjalizacyjna, specjalistyczno-terapeutyczna		8,00	7,57	0,00
2.21	Placówka opiekuńczo-Wychowawcza Nr 2 w Stargardzie	01.10.2012 r.	socjalizacyjna, specjalistyczno-terapeutyczna		8,00	7,27	0,00
2.22	Placówka opiekuńczo-Wychowawcza Nr 3 w Stargardzie	01.10.2012 r.	socjalizacyjna, specjalistyczno-terapeutyczna		9,00	8,48	0,00
2.23	Placówka opiekuńczo-Wychowawcza Nr 4 Witkowo 24 C	01.10.2012 r.	socjalizacyjna, specjalistyczno-terapeutyczna		10,00	9,60	0,00

L.p.	Nazwa jednostki	Data rozpoczęcia działalności	Rodzaj jednostki	Kwota funduszu założycielskiego (*)	Średnioroczne zatrudnienie		Suma bilansowa na 31.12.2022 r.
					w osobach	w etatach	
1	2	3	4	5	6	7	8
2.25	Placówka opiekuńczo-Wychowawcza Nr 6 w Stargardzie	01.10.2012 r.	socjalizacyjna, specjalistyczno-terapeutyczna,		9,00	8,30	0,00
<b>3</b>	<b>Jednostki sektora finansów publicznych posiadające osobowość prawną dla których Powiat Stargardzki jest organem założycielskim (*) - konsolidacja metodą pełną</b>				<b>412,30</b>	<b>404,51</b>	<b>75 162 176,15</b>
3.1	Samodzielny Publiczny Wielospecjalistyczny Zakład Opieki Zdrowotnej w Stargardzie *	26.01.1998 r.	SPWZOZ	97 370 036,26	412,30	404,51	75 162 176,15
	<b>Razem</b>				<b>1 644,45</b>	<b>1 548,67</b>	<b>398 668 315,17</b>

Arkusz konsolidacyjny (przed wyłączeniami należności i zobowiązań) bilansów jednostek objętych konsolidacją za 2022 r.

Skonsolidowane pozycje aktywów bilansów		Jednostkowe pozycje aktywów bilansu jednostki i budżet				
Aktywa	Suma	Aktywa	Wykonanie budżetu	Jednostki	SPWZOZ	SUMA
<b>A. AKTYWA TRWAŁE</b>	<b>349 322 373,40</b>	<b>A. AKTYWA TRWAŁE</b>	<b>1 200 000,00</b>	<b>282 991 276,59</b>	<b>65 131 096,81</b>	<b>349 322 373,40</b>
<i>I. Wartości niematerialne i prawne</i>	145 853,39	<i>A.I. Wartości niematerialne i prawne</i>		53 910,90	91 942,49	145 853,39
<i>II. Wartość firmy jednostek podporządkowanych</i>		<i>A.II. Rzeczowe aktywa trwałe</i>		270 517 917,29	64 873 498,32	335 391 415,61
<i>III. Rzeczowe aktywa trwałe</i>	335 391 415,61	<i>A.II.1. Środki trwałe</i>		267 215 685,46	64 811 260,32	332 026 945,78
1.1. Grunty	81 744 713,47	A.II.1.1. Grunty		81 317 547,47	427 166,00	81 744 713,47
		A.II.1.1.1. Grunty stanowiące własność jednostki samorządu terytorialnego, przekazane w użytkowanie wieczyste innym podmiotom		48 115,50		
1.2. Budynki, lokale i obiekty inżynierii lądowej i wodnej	243 450 105,95	A.II.1.2. Budynki, lokale i obiekty inżynierii lądowej i wodnej		183 491 338,69	59 958 767,26	243 450 105,95
1.3. Pozostałe środki trwałe	6 832 126,36	<i>suma pozostałych środków trwałych</i>		2 406 799,30	4 425 327,06	6 832 126,36
		A.II.1.3. Urządzenia techniczne i maszyny		1 458 853,54	505 882,23	1 964 735,77
		A.II.1.4. Środki transportu		657 946,70	3 275,82	661 222,52
		A.II.1.5. Inne środki trwałe		289 999,06	3 916 169,01	4 206 168,07
1.4. Inwestycje (środki trwałe w budowie)	3 329 737,99	A.II.2. Środki trwałe w budowie (inwestycje)		3 267 499,99	62 238,00	3 329 737,99
1.5. Środki przekazane na poczet inwestycji (środków trwałych w budowie)	34 731,84	A.II.3. Zaliczka na środki trwałe w budowie (inwestycje)		34 731,84	0,00	34 731,84
<i>IV. Długoterminowe aktywa finansowe i inwestycje długoterminowe</i>	896 703,29	<i>A.IV. Długoterminowe aktywa finansowe</i>		731 047,29	165 656,00	896 703,29
1.1. Akcje i udziały	0,00	A.IV.1. Akcje i udziały		0,00	0,00	0,00
1.2. Papiery wartościowe długoterminowe	0,00	A.IV.2. Inne papiery wartościowe		0,00	0,00	0,00
1.3. Inne	896 703,29	A.IV.3. Inne długoterminowe aktywa finansowe		731 047,29	165 656,00	896 703,29
1.4. Pozostałe inwestycje długoterminowe						
<i>V. Należności finansowe długoterminowe</i>	12 888 401,11	<i>A.III. Należności długoterminowe</i>	0,00	11 688 401,11	0,00	11 688 401,11
		<i>Należności finansowe długoterminowe(*)</i>	1 200 000,00	0,00		1 200 000,00
<i>VI. Wartość mienia zlikwidowanych jednostek</i>	0,00	<i>A.V. Wartość mienia zlikwidowanych jednostek</i>		0,00		0,00
<b>B. AKTYWA OBROTOWE</b>	<b>49 339 374,01</b>	<b>B. AKTYWA OBROTOWE</b>	<b>26 085 710,57</b>	<b>13 222 584,10</b>	<b>10 031 079,34</b>	<b>49 339 374,01</b>
<i>I. Zapasy</i>	2 209 676,86	<i>B.I. Zapasy</i>		506 686,64	1 702 990,22	2 209 676,86
		B.I.1. Materiały		447 954,14	1 702 990,22	2 150 944,36
		B.I.2. Półprodukty i produkty w toku		0,00	0,00	0,00
		B.I.3. Produkty gotowe		58 732,50	0,00	58 732,50
		B.I.4. Towary		0,00	0,00	0,00
		Zaliczki na dostawy			0,00	0,00
<i>II. Należności i roszczenia</i>	12 086 552,27	<i>B.II. Należności krótkoterminowe</i>	15 334,62	4 308 441,67	7 762 775,98	12 086 552,27
		B.II.1. Należności z tytułu dostaw i usług		2 361,60	7 294 092,32	7 296 453,92
		B.II.2. Należności od budżetów	0,00	0,00		0,00
		B.II.3. Należności z tytułu ubezpieczeń społecznych		0,00	11 539,87	11 539,87
		B.II.4. Pozostałe należności	15 334,62	4 306 080,07	457 143,79	4 778 558,48
		B.II.5. Rozliczenia z tytułu środków na wydatki budżetowe i dochodów budżetowych		0,00		0,00
<i>III. Należności finansowe krótkoterminowe</i>	0,00	B.III. Krótkoterminowe aktywa finansowe	0,00			0,00
<i>IV. Środki pieniężne</i>	34 945 917,21	<i>Środki pieniężne (*)</i>	26 069 595,21	8 344 497,41	531 824,59	34 945 917,21
		Środki pieniężne budżetu (*)	24 064 880,01			24 064 880,01
		Środki pieniężne funduszy celowego(*)		0,00		0,00
		Środki pieniężne w kasie		8 333 167,60	531 224,59	8 864 392,19
		Środki na rachunkach bankowych				
		Inne pozostałe środki pieniężne	2 004 715,20	11 329,81	600,00	2 016 645,01
<i>V. Krótkoterminowe papiery wartościowe</i>	0,00	<i>Krótkoterminowe papiery wartościowe</i>		0,00		0,00
<b>C. ROZLICZENIA MIĘDZYOKRESOWE</b>	<b>97 227,67</b>	<b>Rozliczenia międzyokresowe</b>	<b>780,74</b>	<b>62 958,38</b>	<b>33 488,55</b>	<b>97 227,67</b>
<b>SUMA AKTYWÓW</b>	<b>398 661 747,41</b>	<b>SUMA AKTYWÓW</b>	<b>27 285 710,57</b>	<b>296 213 860,69</b>	<b>75 162 176,15</b>	<b>398 661 747,41</b>

Skonsolidowane pozycje pasywów bilansów		Jednostkowe pozycje pasywów bilansu jednostki i budżet				
Pasywa	Suma	Pasywa	Wykonanie budżetu	Jednostki	SPWZOZ	SUMA
<b>FUNDUSZ</b>	300 057 217,91	<b>FUNDUSZ</b>	-6 154 548,34	260 817 765,16	45 394 001,09	300 057 217,91
Fundusze jednostek	336 458 887,22	Fundusze jednostek		239 088 850,96	97 370 036,26	336 458 887,22
<b>Wynik budżetu</b>	<b>434 918,89</b>	<b>Wynik budżetu</b>	<b>434 918,89</b>			434 918,89
		Nadwyżka budżetu(*)	2 146 048,82			2 146 048,82
		Niedobór budżetu (-)/*	0,00			0,00
		Niewykonane wydatki	-1 711 129,93			-1 711 129,93
		Wynik na funduszach pomocowych(*)				0,00
						0,00
		Środki z prywatyzacji (*)				0,00
Skumulowany wynik budżetu	-6 593 607,28	Skumulowany wynik budżetu	-6 593 607,28			-6 593 607,28
Wyniki finansowe roku bieżącego	14 050 254,80	<b>Wynik finansowy netto</b>		21 728 914,20	-7 678 659,40	14 050 254,80
Zysk netto	135 556 070,72	Zysk netto		135 556 070,72		135 556 070,72
Strata netto	-121 505 815,92	Strata netto (-)		-113 827 156,52	-7 678 659,40	-121 505 815,92
<b>Wyniki finansowe lat ubiegłych</b>	<b>-44 297 375,77</b>	<b>Wynik finansowy lat ubiegłych</b>			<b>-44 297 375,77</b>	<b>-44 297 375,77</b>
Zysk netto	0,00	Zysk netto				0,00
Strata netto (-)	-44 297 375,77	Strata netto (-)			-44 297 375,77	-44 297 375,77
		Nadwyżka środków obrotowych(-)				0,00
		Odpisy z wyniku finansowego (-)				0,00
		Fundusz mienia zlikwidowanych jednostek				0,00
Kapitał mniejszości		Inne				0,00
Pozostałe pozycje	4 140,05	<b>suma pozostałych pozycji</b>	4 140,05	0,00		4 140,05
		Wynik na operacjach niekasowych(*)	4 140,05			4 140,05
		Rezerwa na niewygasające wydatki(*)				0,00
		Fundusze pomocowe(*)	0,00			0,00
		Fundusze celowe - państwowe Fundusz Pracy, PFRON		0,00		0,00
<b>Zobowiązania długoterminowe</b>	<b>23 198 088,60</b>	<b>Zobowiązania długoterminowe</b>	<b>20 754 368,00</b>	<b>308 213,60</b>	<b>2 135 507,00</b>	<b>23 198 088,60</b>
Zobowiązania finansowe długoterminowe	21 622 634,00	Zobowiązania finansowe długoterminowe(*)	20 754 368,00	0,00	868 266,00	21 622 634,00
Pozostałe zobowiązania długoterminowe	1 575 454,60	Pozostałe zobowiązania długoterminowe		308 213,60	1 267 241,00	1 575 454,60
<b>Zobowiązania krótkoterminowe i fundusze specjalne</b>	<b>45 586 434,69</b>	<b>Zobowiązania krótkoterminowe i fundusze specjalne</b>	<b>5 399 039,91</b>	<b>21 007 579,17</b>	<b>19 179 815,61</b>	<b>45 586 434,69</b>
Zobowiązania finansowe krótkoterminowe	3 000 780,74	Zobowiązania finansowe krótkoterminowe(*)	3 000 780,74			3 000 780,74
<b>Pozostałe zobowiązania krótkoterminowe</b>	<b>27 502 862,07</b>	<b>zobowiązania krótkoterminowe</b>	<b>687 129,24</b>	<b>12 948 559,42</b>	<b>13 867 173,41</b>	<b>27 502 862,07</b>
		Zobowiązania z tytułu dostaw i usług		357 998,14	6 338 020,82	6 696 018,96
		Zobowiązania wobec budżetów(*)	386 527,70	942 116,73		1 328 644,43
		Zobowiązania z tyt. ubezpieczeń spot.		2 883 237,57	3 676 854,85	6 560 092,42
		Zobowiązania z tyt. wynagrodzeń		6 276 943,65	2 317 107,28	8 594 050,93
		kredyty i pożyczki			1 331 734,00	1 331 734,00
		inne				0,00
		Pozostałe zobowiązania (*)	300 601,54	2 054 595,96	203 456,46	2 558 653,96
		Sumy obce(depozytowe, zabezpieczenia)		403 021,86		403 021,86
		Rozliczenia z tytułu środków na wydatki budżetowe i z tytułu dochodów budżetowych		30 645,51		30 645,51
Rezerwy na zobowiązania	7 301 932,58	Rezerwy na zobowiązania	1 711 129,93	420 556,18	5 170 246,47	7 301 932,58
Fundusze specjalne	7 780 859,30	<b>Fundusze specjalne</b>		<b>7 638 463,57</b>	<b>142 395,73</b>	<b>7 780 859,30</b>
		Zakładowy Fundusz Świadczeń Socjalnych		1 116 379,97	142 395,73	1 258 775,70
		Inne Fundusze		6 522 083,60		6 522 083,60
<b>Rozliczenia międzyokresowe</b>	<b>29 820 006,21</b>	<b>Rozliczenia międzyokresowe</b>	<b>7 286 851,00</b>	<b>14 080 302,76</b>	<b>8 452 852,45</b>	<b>29 820 006,21</b>
		Rozliczenia międzyokresowe przychodów	7 286 851,00	14 080 302,76		21 367 153,76
		Inne rozliczenia międzyokresowe			8 452 852,45	8 452 852,45
Ujemna wartość firmy jednostek podporządkowanych						0,00
<b>SUMA PASYWÓW</b>	<b>398 661 747,41</b>	<b>SUMA PASYWÓW</b>	<b>27 285 710,57</b>	<b>296 213 860,69</b>	<b>75 162 176,15</b>	<b>398 661 747,41</b>



Arkusz konsolidacyjny bilansów jednostek sektora finansów publicznych na dzień 31.12.2022 r. ujmujący wyłączenia

	Aktywa	Budżet	Jednostki budżetowe	ZOZ Stargard	Razem	Wyłączenia	Razem
	1	2	3	5	6	7	8
<b>A.</b>	<b>Aktywa trwałe</b>	<b>1 200 000,00</b>	<b>282 991 276,59</b>	<b>65 131 096,81</b>	<b>349 322 373,40</b>	<b>1 200 000,00</b>	<b>348 122 373,40</b>
I	Wartości niematerialne i prawne		53 910,90	91 942,49	145 853,39		145 853,39
II	Wartość firmy jednostek podporządkowanych				0,00		0,00
III	Rzeczowe aktywa trwałe	0,00	270 517 917,29	64 873 498,32	335 391 415,61		335 391 415,61
1.1	Grunty		81 317 547,47	427 166,00	81 744 713,47		81 744 713,47
1.2	Budynki, lokale i obiekty inżynierii lądowej i wodnej		183 491 338,69	59 958 767,26	243 450 105,95		243 450 105,95
1.3	Pozostałe środki trwałe		2 406 799,30	4 425 327,06	6 832 126,36		6 832 126,36
1.4	Inwestycje (środki trwałe w budowie)		3 267 499,99	62 238,00	3 329 737,99		3 329 737,99
1.5	Środki przekazane na poczet inwestycji (środków trwałych w budowie)		34 731,84	0,00	34 731,84		34 731,84
IV	Długoterminowe aktywa finansowe	0,00	731 047,29	165 656,00	896 703,29		896 703,29
1.1	Akcje i udziały		0,00		0,00		0,00
1.2	Papiery wartościowe długoterminowe				0,00		0,00
1.3	Inne		731 047,29	165 656,00	896 703,29		896 703,29
V	Należności finansowe długoterminowe	1 200 000,00	11 688 401,11	0,00	12 888 401,11	1 200 000,00	11 688 401,11
VI	Wartość mienia zlikwidowanych jednostek				0,00		0,00
<b>B.</b>	<b>Aktywa obrotowe</b>	<b>26 085 710,57</b>	<b>13 222 584,10</b>	<b>10 031 079,34</b>	<b>49 339 374,01</b>	<b>21 092,92</b>	<b>49 221 053,42</b>
I	Zapasy		506 686,64	1 702 990,22	2 209 676,86		2 209 676,86
II	Należności i roszczenia	15 334,62	4 308 441,67	7 762 775,98	12 086 552,27	21 092,92	12 065 459,35
III	Należności finansowe krótkoterminowe			0,00	0,00		0,00
IV	Środki pieniężne	26 069 595,21	8 344 497,41	531 824,59	34 945 917,21		34 945 917,21
V	Krótkoterminowe papiery wartościowe			0,00	0,00		0,00
C	Rozliczenia międzyokresowe	780,74	62 958,38	33 488,55	97 227,67		97 227,67
	<b>SUMA AKTYWÓW</b>	<b>27 285 710,57</b>	<b>296 213 860,69</b>	<b>75 162 176,15</b>	<b>398 661 747,41</b>	<b>1 221 092,92</b>	<b>397 440 654,49</b>

	PASYWA	Budżet	Jednostki budżetowe	ZOZ Stargard	Razem	Wyłączenia	Razem
	1	2	3	5	6	7	8
<b>A</b>	<b>Fundusz</b>	<b>-6 154 548,34</b>	<b>260 817 765,16</b>	<b>45 394 001,09</b>	<b>300 057 217,91</b>		<b>300 057 217,91</b>
I	Fundusze jednostek		239 088 850,96	97 370 036,26	336 458 887,22		336 458 887,22
II	Skumulowany wynik budżetu	-6 593 607,28	0,00	0,00	-6 593 607,28		-6 593 607,28
III	Wynik budżetu	434 918,89	0,00	0,00	434 918,89		434 918,89
IV	Wyniki finansowe roku bieżącego	0,00	21 728 914,20	-7 678 659,40	14 050 254,80		14 050 254,80
1.1	Zysk netto		135 556 070,72		135 556 070,72		135 556 070,72
1.2	Strata netto (-)		-113 827 156,52	-7 678 659,40	-121 505 815,92		-121 505 815,92
V	Wyniki finansowe lat ubiegłych	0,00	0,00	-44 297 375,77	-44 297 375,77		-44 297 375,77
1.1	Zysk netto		0,00	0,00	0,00		0,00
1.2	Strata netto (-)		0,00	-44 297 375,77	-44 297 375,77		-44 297 375,77
VI	Kapitał mniejszości		0,00	0,00	0,00		0,00
VII	Pozostałe pozycje (fundusze państwowe-Fundusz Pracy,PFRON)	4 140,05	0,00	0,00	4 140,05		4 140,05
<b>B</b>	<b>Zobowiązania długoterminowe</b>	<b>20 754 368,00</b>	<b>308 213,60</b>	<b>2 135 507,00</b>	<b>23 198 088,60</b>	<b>868 266,00</b>	<b>22 329 822,60</b>
I	Zobowiązania finansowe długoterminowe	20 754 368,00	0,00	868 266,00	21 622 634,00	868 266,00	20 754 368,00
II	Pozostałe zobowiązania długoterminowe	0,00	308 213,60	1 267 241,00	1 575 454,60		1 575 454,60
<b>C</b>	<b>Zobowiązania finansowe krótkoterminowe i fundusze specjalne</b>	<b>5 399 039,91</b>	<b>21 007 579,17</b>	<b>19 179 815,61</b>	<b>45 586 434,69</b>	<b>352 826,92</b>	<b>45 233 607,77</b>
I	Zobowiązania finansowe krótkoterminowe	3 000 780,74	0,00	0,00	3 000 780,74		3 000 780,74
II	Pozostałe zobowiązania krótkoterminowe	687 129,24	12 948 559,42	13 867 173,41	27 502 862,07	352 826,92	27 150 035,15
III	Rezerwy na zobowiązania	1 711 129,93	420 556,18	5 170 246,47	7 301 932,58		7 301 932,58
IV	Fundusze specjalne		7 638 463,57	142 395,73	7 780 859,30		7 780 859,30
<b>D</b>	<b>Rozliczenia międzyokresowe</b>	<b>7 286 851,00</b>	<b>14 080 302,76</b>	<b>8 452 852,45</b>	<b>29 820 006,21</b>		<b>29 820 006,21</b>
<b>E</b>	<b>Ujemna wartość firmy jednostek podporządkowanych</b>				<b>0,00</b>		<b>0,00</b>
	<b>SUMA PASYWÓW</b>	<b>27 285 710,57</b>	<b>296 213 860,69</b>	<b>75 162 176,15</b>	<b>398 661 747,41</b>	<b>1 221 092,92</b>	<b>397 440 654,49</b>

Rzeczowe Aktywa Trwale - Środki trwałe brutto

w złotych i groszach

Lp.	Grupa	Wyszczególnienie	Bilans otwarcia (brutto)	Zwiększenia, z tego:					Zmniejszenia, z tego:					Bilans zamknięcia (brutto)
				nabycie	aktualizacja	przemieszczenia wewnętrzne	inne	Ogółem (5+6+7+8)	zbycie	likwidacja	przemieszczenia wewnętrzne	inne	Ogółem (10+11+12+13)	
1	2	3	4	5	6	7	8	9	10	11	12	13	14	15
1.	0	Grunty	72 608 790,80	0,00	0,00	17 952 114,51	9 534 448,57	27 486 563,08	0,00	0,00	17 952 114,51	396 549,50	18 348 664,01	81 746 689,87
2.		Budynki, lokale i obiekty inżynierii lądowej i wodnej, z czego: (3+4)	512 713 806,68	481 322,80	0,00	22 430 287,64	17 407 933,89	40 319 544,33	0,00	0,00	22 430 287,64	1 549 590,57	23 979 878,21	529 053 472,80
3.	I	Budynki i lokale	148 428 969,64	481 322,80	0,00	3 408 629,49	95 325,92	3 985 278,21	0,00	0,00	3 408 629,49	0,00	3 408 629,49	149 005 618,36
4.	II	Obiekty inżynierii lądowej i wodnej	364 284 837,04	0,00	0,00	19 021 658,15	17 312 607,97	36 334 266,12	0,00	0,00	19 021 658,15	1 549 590,57	20 571 248,72	380 047 854,44
5.		Pozostałe środki trwałe, z czego: (6+11+12)	46 420 074,20	2 783 139,60	0,00	453 007,02	439 184,73	3 675 331,35	23 839,30	2 581 805,99	453 007,02	113 186,40	3 171 838,71	46 923 566,84
6.		Urządzenia techniczne i maszyny, z czego: (7+8+9+10)	14 943 718,41	802 433,63	0,00	16 451,70	218 647,57	1 037 532,90	0,00	392 786,05	16 451,70	48 037,75	457 275,50	15 523 975,81
7.	III	Kotły i maszyny energetyczne	1 735 883,27	26 030,00	0,00	0,00	0,00	26 030,00	0,00	0,00	0,00	0,00	0,00	1 761 913,27
8.	IV	Maszyny, urządzenia i aparaty ogólnego zastosowania	4 536 426,52	129 401,03	0,00	0,00	181 822,10	311 223,13	0,00	143 178,78	0,00	43 207,75	186 386,53	4 661 263,12
9.	V	Specjalistyczne maszyny, urządzenia i aparaty	1 093 727,74	570 375,60	0,00	16 451,70	0,00	586 827,30	0,00	174 950,59	16 451,70	0,00	191 402,29	1 489 152,75
10.	VI	Urządzenia techniczne	7 577 680,88	76 627,00	0,00	0,00	36 825,47	113 452,47	0,00	74 656,68	0,00	4 830,00	79 486,68	7 611 646,67
11.	VII	Środki transportu	2 713 969,09	332 100,00	0,00	252 806,00	0,00	584 906,00	23 839,30	419,00	252 806,00	0,00	277 064,30	3 021 810,79
12.	VIII	Narzędzia, przyrządy, ruchomości i wyposażenie (inne środki trwałe)	28 762 386,70	1 648 605,97	0,00	183 749,32	220 537,16	2 052 892,45	0,00	2 188 600,94	183 749,32	65 148,65	2 437 498,91	28 377 780,24
Ogółem			631 742 671,68	3 264 462,40	0,00	40 835 409,17	27 381 567,19	71 481 438,76	23 839,30	2 581 805,99	40 835 409,17	2 059 326,47	45 500 380,93	657 723 729,51

### Rzeczowe Aktywa Trwałe - Środki trwałe netto

w złotych i groszach

Lp.	Grupa	Wyszczególnienie	Bilans otwarcia (netto)	Bilans zamknięcia (netto)
1	2	3	4	5
<b>1.</b>	<b>0</b>	<b>Grunty</b>	<b>72 607 341,44</b>	<b>81 744 713,47</b>
<b>2.</b>		<b>Budynki, lokale i obiekty inżynierii lądowej i wodnej, z czego: (3+4)</b>	<b>249 086 118,86</b>	<b>243 450 105,95</b>
3.	I	Budynki i lokale	91 884 251,69	88 828 272,44
4.	II	Obiekty inżynierii lądowej i wodnej	157 201 867,17	154 621 833,51
<b>5.</b>		<b>Pozostałe środki trwałe, z czego: (6+11+12)</b>	<b>5 696 706,30</b>	<b>6 832 126,36</b>
6.		Urządzenia techniczne i maszyny, z czego: (7+8+9+10)	1 518 487,20	1 964 735,77
7.	III	Kotły i maszyny energetyczne	89 161,50	98 831,17
8.	IV	Maszyny, urządzenia i aparaty ogólnego zastosowania	394 032,79	463 221,73
9.	V	Specjalistyczne maszyny, urządzenia i aparaty	23 673,83	562 267,39
10.	VI	Urządzenia techniczne	1 011 619,08	840 415,48
<b>11.</b>	<b>VII</b>	<b>Środki transportu</b>	<b>446 492,30</b>	<b>661 222,52</b>
<b>12.</b>	<b>VIII</b>	<b>Narzędzia, przyrządy, ruchomości i wyposażenie (inne środki trwałe)</b>	<b>3 731 726,80</b>	<b>4 206 168,07</b>
<b>Ogółem</b>			<b>327 390 166,60</b>	<b>332 026 945,78</b>

**Rzeczowe Aktywa Trwale - Wartości niematerialne i prawne**

w złotych i groszach

Lp.	Wyszczególnienie	Bilans otwarcia (brutto)	Zwiększenia	Zmniejszenia	Bilans zamknięcia (brutto) (3+4-5)	Umorzenie stan na koniec roku obrotowego	WNIP netto (6-7)
1	2	3	4	5	6	7	8
1.	Starostwo Powiatowe	652 476,52	59 901,00	0,00	712 377,52	658 466,62	53 910,90
2.	Zarząd Dróg Powiatowych	34 622,80	0,00	9 576,00	25 046,80	25 046,80	0,00
3.	Komenda Państwowej Straży Pożarnej	52 149,92	8 178,27	0,00	60 328,19	60 328,19	0,00
4.	PiNB	17 493,44	1 627,00	0,00	19 120,44	19 120,44	0,00
5.	Dom Pomocy Społecznej w Dolicach	3 774,91	0,00	0,00	3 774,91	3 774,91	0,00
6.	Powiatowe Centrum Pomocy Rodzinie	73 236,65	20 548,97	2 936,00	90 849,62	90 849,62	0,00
7.	Powiatowy Urząd Pracy w Stargardzie	330 612,94	0,00	0,00	330 612,94	330 612,94	0,00
8.	Zespół Szkół Specjalnych	0,00	0,00	0,00	0,00	0,00	0,00
9.	I Liceum Ogólnokształcące	0,00	0,00	0,00	0,00	0,00	0,00
10.	II Liceum Ogólnokształcące	0,00	0,00	0,00	0,00	0,00	0,00
11.	Zespół Szkół nr 5	132 232,24	0,00	0,00	132 232,24	132 232,24	0,00
12.	Zespół Szkół nr 1	0,00	0,00	0,00	0,00	0,00	0,00
13.	Zespół Szkół nr 2	0,00	0,00	0,00	0,00	0,00	0,00
14.	Zespół Szkół Budowlano-Technicznych	0,00	0,00	0,00	0,00	0,00	0,00
15.	PODN	6 381,46	0,00	0,00	6 381,46	6 381,46	0,00
16.	Poradnia Psychologiczno-Pedagogiczna	1 487,80	0,00	0,00	1 487,80	1 487,80	0,00
17.	Bursa Szkoła	0,00	0,00	0,00	0,00	0,00	0,00
18.	Centrum Kształcenia Zawodowego	0,00	0,00	0,00	0,00	0,00	0,00
19.	COPOW	8 917,50	0,00	8 917,50	0,00	0,00	0,00
20.	POW nr 1	0,00	0,00	0,00	0,00	0,00	0,00
21.	POW nr 2	0,00	0,00	0,00	0,00	0,00	0,00
22.	POW nr 3	0,00	0,00	0,00	0,00	0,00	0,00
23.	POW nr 4	0,00	0,00	0,00	0,00	0,00	0,00
24.	POW nr 6	0,00	0,00	0,00	0,00	0,00	0,00
25.	SPWZOZ w Stargardzie	1 306 936,15	95 940,00	1 199,00	1 401 677,15	1 309 734,66	91 942,49
	<b>Ogółem</b>	<b>2 620 322,33</b>	<b>186 195,24</b>	<b>22 628,50</b>	<b>2 783 889,07</b>	<b>2 638 035,68</b>	<b>145 853,39</b>

### Umorzenia środków trwałych

w złotych i groszach

Lp.	Grupa	Wyszczególnienie	Umorzenie stan na początek roku obrotowego (brutto)	Zwiększenia	Zmniejszenia	Umorzenie stan na koniec roku obrotowego (brutto)
1	2	3	4	5	6	7
<b>1.</b>	<b>0</b>	<b>Grunty</b>	<b>1 449,36</b>	<b>527,04</b>	<b>0,00</b>	<b>1 976,40</b>
<b>2.</b>		<b>Budynki, lokale i obiekty inżynierii lądowej i wodnej, z czego: (3+4)</b>	<b>263 627 687,82</b>	<b>35 146 587,28</b>	<b>13 170 908,25</b>	<b>285 603 366,85</b>
3.	I	Budynki i lokale	57 489 759,44	4 375 382,62	766 822,31	61 098 319,75
4.	II	Obiekty inżynierii lądowej i wodnej	206 137 928,38	30 771 204,66	12 404 085,94	224 505 047,10
<b>5.</b>		<b>Pozostałe środki trwałe, z czego: (6+11+12)</b>	<b>40 723 367,90</b>	<b>2 415 978,87</b>	<b>3 084 731,76</b>	<b>40 054 615,01</b>
<b>6.</b>		<b>Urządzenia techniczne i maszyny, z czego: (7+8+9+10)</b>	<b>13 425 231,21</b>	<b>554 458,86</b>	<b>457 275,50</b>	<b>13 522 414,57</b>
7.	III	Kotły i maszyny energetyczne	1 646 721,77	16 360,33	0,00	1 663 082,10
8.	IV	Maszyny, urządzenia i aparaty ogólnego zastosowania	4 142 393,73	242 034,19	186 386,53	4 198 041,39
9.	V	Specjalistyczne maszyny, urządzenia i aparaty	1 070 053,91	48 233,74	159 742,29	958 545,36
10.	VI	Urządzenia techniczne	6 566 061,80	247 830,60	111 146,68	6 702 745,72
11.	VII	Środki transportu	2 267 476,79	366 361,54	273 250,06	2 360 588,27
12.	VIII	Narzędzia, przyrządy, ruchomości i wyposażenie (inne środki trwałe)	25 030 659,90	1 495 158,47	2 354 206,20	24 171 612,17
<b>Ogółem</b>			<b>304 352 505,08</b>	<b>37 563 093,19</b>	<b>16 255 640,01</b>	<b>325 659 958,26</b>