


-projekt-

**Uchwała nr
Rady Powiatu Stargardzkiego
z dnia**

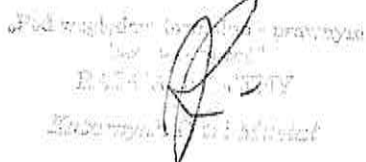
**w sprawie przyjęcia Sprawozdania z działalności Powiatowego Urzędu Pracy
w Stargardzie oraz informacji o stanie bezrobocia w Powiecie Stargardzkim
na koniec 2020 roku**

Na podstawie art. 4 ust. 1 pkt 17 ustawy z dnia 5 czerwca 1998 r. o samorządzie powiatowym (Dz. U. z 2020 r. poz. 920) w związku z § 1 uchwały nr XXIII/317/20 Rady Powiatu Stargardzkiego z dnia 16 grudnia 2020 r. w sprawie uchwalenia planu pracy Rady Powiatu Stargardzkiego na 2021 r. Rada Powiatu uchwala, co następuje:

§ 1. 1. Przyjmuje się Sprawozdanie z działalności Powiatowego Urzędu Pracy w Stargardzie oraz informację o stanie bezrobocia w Powiecie Stargardzkim na koniec 2020 roku.

2. Sprawozdanie oraz informacja, o których mowa w ust. 1 stanowią załącznik do niniejszej uchwały.

§ 2. Uchwała wchodzi w życie z dniem podjęcia.


Powiatowy Urząd Pracy
RADA POWIATU
Kasprzak 10, 83-100 Stargard



Uzasadnienie

Na podstawie art. 4 ust. 1 pkt 17 ustawy z dnia 5 czerwca 1998 r. o samorządzie powiatowym (Dz. U. z 2020 r. poz. 920) powiat wykonuje zadania publiczne o charakterze ponadgminnym w zakresie przeciwdziałania bezrobociu oraz aktywizacji lokalnego rynku pracy.

Zgodnie z planem pracy Rady Powiatu Stargardzkiego na 2021 r. przyjętym uchwałą XXIII/317/20 Rady Powiatu Stargardzkiego z dnia 16 grudnia 2020 r. w miesiącu kwietniu 2021 r. przewidziano przyjęcie Sprawozdania z działalności Powiatowego Urzędu Pracy w Stargardzie oraz informację o stanie bezrobocia w Powiecie Stargardzkim na koniec 2020 roku.

Przedmiotowe sprawozdanie zawiera informacje o usługach i instrumentach rynku pracy realizowanych przez urząd w 2020 r., programach rządowych, regionalnych i lokalnych dotyczących aktywizacji osób bezrobotnych, finansowaniu zadań urzędu i jego organizacji.

Uchwała nie powoduje dodatkowych skutków finansowych.

Wobec powyższego wnosi się o podjęcie niniejszej uchwały.

Wicestarosta

Lukasz Wilkosz



***Sprawozdanie z działalności
Powiatowego Urzędu Pracy
w Stargardzie
oraz informacja o stanie bezrobocia
w powiecie stargardzkim
na koniec 2020 roku***

Stargard, 2021 rok

Spis treści	Str.
Wstęp	3
Rozdział I	
Informacja o stanie bezrobocia w powiecie stargardzkim na koniec 2020 r.	4
Rozdział II	
Działalność Centrum Aktywizacji Zawodowej	11
1. Instrumenty Rynku Pracy	11
1.1. Szkolenia	11
1.2. Staże	12
1.3. Prace interwencyjne	15
1.4. Roboty publiczne	16
1.5. Środki na rozpoczęcie działalności gospodarczej	18
1.6. Prace społecznie użyteczne	19
1.7. Refundacja kosztów wyposażenia lub doposażenia stanowiska pracy	20
1.8. Ref. świad. integracyjnych dla uczestników zajęć w Centrum Integracji Społecznej	22
1.9. Krajowy Fundusz Szkoleniowy	23
1.10. Refundacja wynagrodzeń i składek na ubezpieczenia społ. dla osób do 30 r.ż.	24
2. Pośrednictwo Pracy i poradnictwo zawodowe	25
Rozdział III	
Ewidencja i Świadczenia	28
Rozdział IV	
Finansowanie zadań	30
Rozdział V	
1. Zatrudnienie i rozwój zawodowy pracowników	33
2. Kontrole działalności	34

Wstęp

Rok 2020 w Powiatowym Urzędzie Pracy w Stargardzie, jak w całym kraju, został zdominowany przez działania związane z minimalizowaniem szkód powstałych w związku z wystąpieniem COVID-19. Styczeń i luty, to jedyne miesiące minionego roku, w których praca w urzędzie pracy przebiegała bez zakłóceń i oparta była na dotychczas wypracowanych metodach i dostępnych instrumentach. W marcu, wraz z ogłoszeniem stanu epidemii, z dnia na dzień zmieniła się forma obsługi klientów – na zdalną, a wraz z zamknięciem szkół pracownicy – opiekunowie dzieci do lat 8 skorzystali z prawa do zasiłku opiekuńczego i pozostali w domach, wprowadzono nowe instrumenty wsparcia dla przedsiębiorców mające bezpośredni związek z nałożonymi obostrzeniami, zakazami i nakazami, mające na celu utrzymanie miejsc pracy i prowadzeniu działalności gospodarczej.

Poleceniem Wojewody Zachodniopomorskiego, Starosta została zobowiązana do „zapewnienia nieprzerwanej pracy Powiatowego Urzędu Pracy w zakresie realizacji instrumentów związanych z zapobieganiem, przeciwdziałaniem i zwalczaniem COVID-19 oraz rejestracji osób bezrobotnych”. W praktyce oznaczało to tyle, iż bez względu na posiadane zasoby kadrowe, należało zapewnić obsługę do realizacji ww. zadań.

Jak trudne to jest, okazało się już w kwietniu, gdy do urzędu wpłynęło ponad 3 tysiące wniosków. Aby poradzić sobie z taką ilością nowych spraw, koniecznym było zatrudnienie dodatkowych pracowników. Wsparcie udzielone zostało także ze starostwa powiatowego, z którego Starosta przesunęła swoich pracowników do pomocy.

Ponieważ Tarcza Antykryzysowa zakładała możliwość ubiegania się o wsparcie z urzędu pracy do 31 grudnia 2020 r., dodatkowe osoby zostały zatrudnione na czas określony do tego terminu. Dlatego też, w sprawozdaniu, w dziale opisującym stan zatrudnienia, na koniec roku wykazany został wzrost zatrudnienia.

Samo wsparcie przedsiębiorców określone było w trzech kategoriach – środki dla mikroprzedsiębiorców (rozszerzone później również o organizacje pozarządowe) w postaci jednorazowej niskooprocentowanej pożyczki; wsparcie przedsiębiorców niezatrudniających pracowników - w postaci co miesięcznych wypłat środków (max. przez 3 miesiące) oraz wsparcie mikro- małych i średnich przedsiębiorców w postaci dopłat do wynagrodzeń i należnych od nich składek na ubezpieczenia - również do 3 miesięcy. Od początku wszystkie te formy cieszyły się dużym zainteresowaniem. Powiatowy Urząd Pracy, w 2020 r. udzielił 5 371 pożyczek – na kwotę ponad 26,5 mln zł; zawarł 840 umów z przedsiębiorcami samozatrudnionymi – na kwotę 4,5 mln zł, natomiast z środków na wynagrodzenia i składki na ubezpieczenie dofinansował 2 083 miejsca pracy, na kwotę ponad 8 mln zł.

Łącznie, na działania związane z COVID-19, Powiatowy Urząd Pracy w Stargardzie wydał blisko 40 mln zł.

Poza działaniami związanymi z COVID-19, urząd pracy realizował swoje podstawowe instrumenty wsparcia, co opisane jest w poszczególnych rozdziałach. Natomiast, na wykorzystanie środków i wielkość udzielonego wsparcia, niewątpliwie miała wpływ sytuacja przedsiębiorców działających w warunkach epidemii.

Dane przedstawione w sprawozdaniu zostały oparte o źródła własne, strona Ministerstwa właściwego ds. Pracy, dane Głównego Urzędu Statystycznego oraz Wydziału Badań i Analiz Wojewódzkiego Urzędu Pracy

Rozdział I

Informacja o stanie bezrobocia w powiecie stargardzkim na koniec 2020 r.

Stopa bezrobocia na 31 grudnia 2020 r. w powiecie stargardzkim wynosiła 8,2 % i zwiększyła się o 0,7 % w stosunku do 31.12. 2019 r.

Tabela nr 1 Stopa bezrobocia w rozbiciu miesięcznym, na przestrzeni lat 2015-2020

	styczeń	luty	marzec	kwiecień	maj	czerwiec	lipiec	sierpień	wrzesień	październik	Listopad	Grudzień
2020	8,0	7,8	7,7	7,9	8,1	8,3	8,2	8,2	8,1	8,2	8,0	8,2
2019	8,6	8,6	8,3	8,0	7,9	7,7	7,7	7,7	7,6	7,7	7,5	7,5
2018	9,6	9,4	8,9	8,6	8,4	8,4	8,2	8,2	8,0	7,9	8,1	8,0
2017	12,0	11,8	11,1	10,8	10,4	9,9	9,9	9,9	9,5	9,0	8,9	9,0
2016	15,1	15,3	14,7	14,3	13,5	12,8	12,2	11,7	11,5	11,3	11,2	14,4
2015	18,7	18,6	17,6	17,3	16,7	16,0	15,5	15,5	14,4	14,0	14,1	14,4

Wykres nr 1

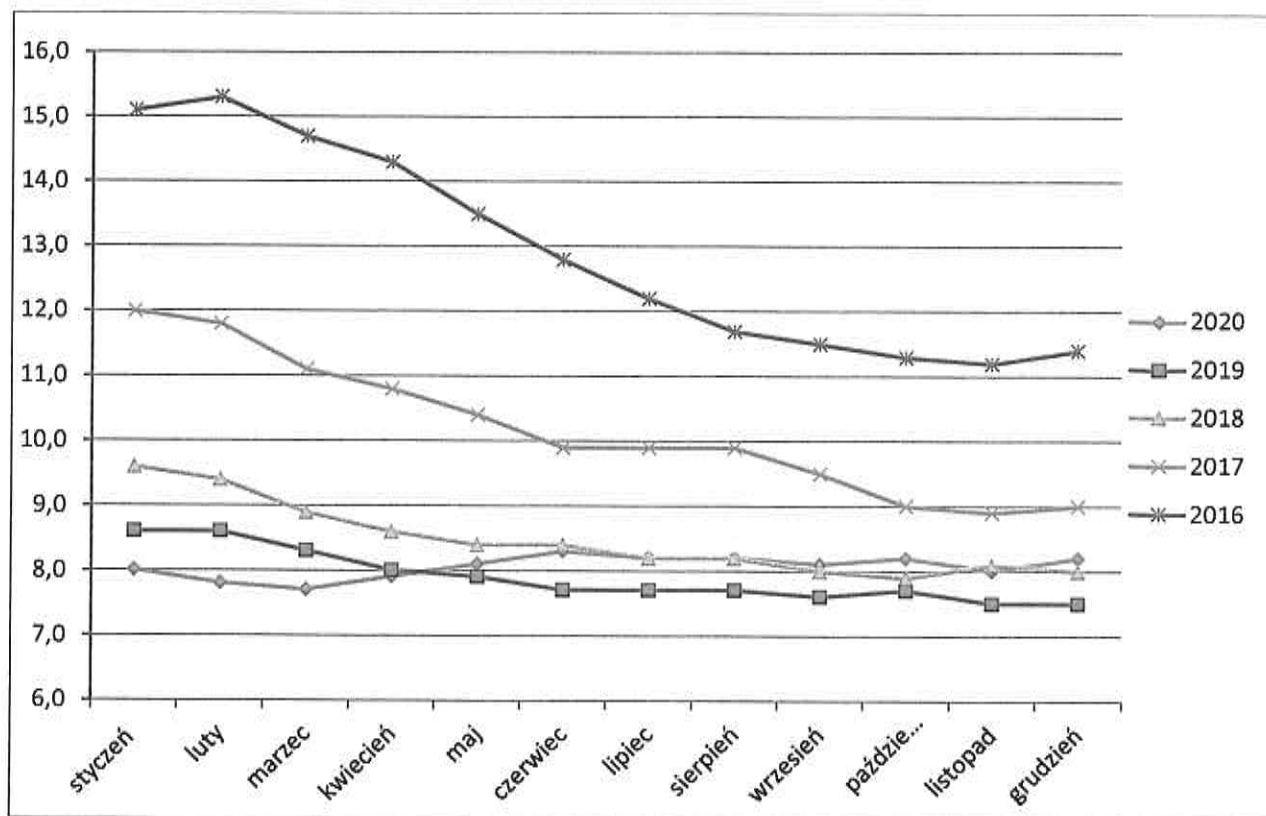


Tabela nr 2 Liczba bezrobotnych w poszczególnych miesiącach

2020	styczeń	luty	marzec	kwiecień	maj	czerwiec	lipiec	sierpień	wrzesień	październik	listopad	grudzień
ogółem	3 034	2 947	2 907	2 981	3 067	3 137	3 092	3 068	3 043	3 086	3 025	3 095
kobiety	1 819	1 751	1 738	1 778	1 843	1 867	1 839	1 834	1 814	1 826	1 788	1 825

Liczba bezrobotnych na koniec roku w stosunku do 31.12.2019 roku zwiększyła się o 268 osób i wyniosła 3095, z czego 1825 (60,3 %) to kobiety. W porównaniu natomiast do końca stycznia 2020 r. zwiększyła się o 61 osób.

Wykres nr 2 Stan liczbowy osób zarejestrowanych w poszczególnych miesiącach

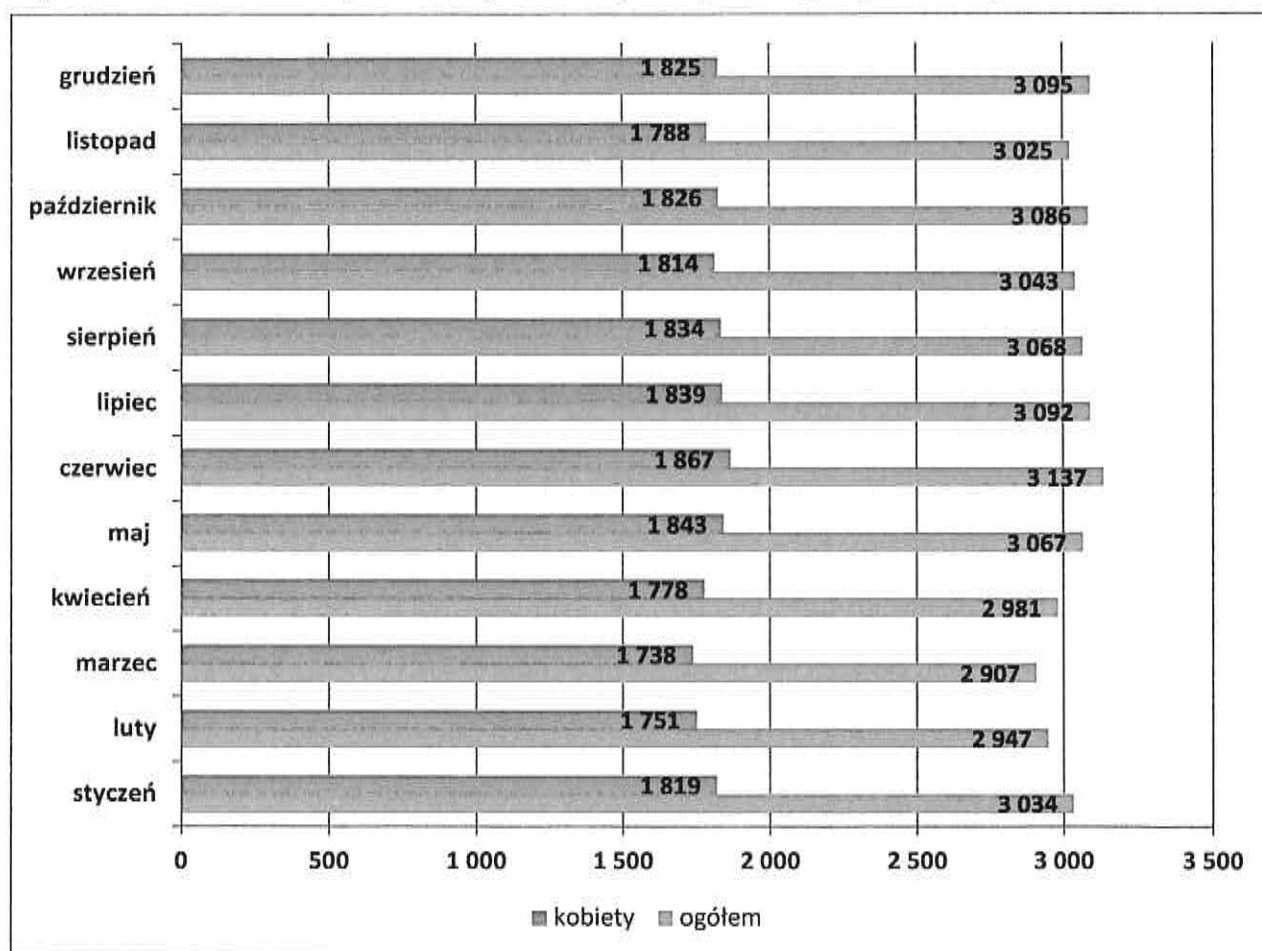


Tabela nr 3. Dane o bezrobociu w poszczególnych miesiącach

Miesiąc	Liczba bezrobotnych OGÓŁEM	w tym kobiet	Przyrost liczbowy bezrobotnych w porównaniu z poprzednim miesiącem	Przyrost liczbowy bezrobotnych w porównaniu z poprzednim miesiącem (%)
31 grudzień 2019	2827	1721	-7	99,8
STYCZEŃ	3034	1819	207	107,3
LUTY	2947	1751	-87	97,1
MARZEC	2907	1738	-40	98,6
KWIECIEŃ	2981	1778	74	102,5
MAJ	3067	1843	86	102,8
CZERWIEC	3137	1867	70	102,3
LIPIEC	3092	1839	-45	98,6
SIERPIEŃ	3068	1834	-24	99,2
WRZESIEŃ	3043	1814	-25	99,2
PAŹDZIERNIK	3086	1826	43	101,4
LISTOPAD	3025	1788	-61	98,2
GRUDZIEŃ	3095	1825	70	102,3

Liczba osób bezrobotnych posiadających prawo do zasiłku na dzień 31.12.2020 zwiększyła się o 47 w stosunku do 31.12.2019 roku i wynosiła 456(17,7 %) ogółu bezrobotnych).

Tabela nr 4 Struktura bezrobocia w powiecie stargardzkim w 2020 r.

BEZROBOCIE W POWIECIE STARGARDZKIM																	
Powiat Stargardzki za 2019	Liczba bezrobotnych ogółem	W tym:										Przyrost liczby bezrobotnych w porównaniu z poprzednim miesiącem (%)	Przyrost liczby bezrobotnych w porównaniu z początkiem roku (%)	Stopa bezrobocia w stosunku do liczby czynnych zawodowo (%) powiat/woj./kraj	Liczba wolnych miejsc pracy i miejsc aktywizacji zawod.	Liczba podjęć pracy	
		Osoby w szczególnej sytuacji			Osoby będące w szczególnej sytuacji na rynku pracy	Pobierający zasiłek	Mieszkający na wsi	Do 30 roku życia			Powyżej 50 roku życia						Niepełnosprawni
		Kobiety	Mężczyźni	Osoby długotrwale bezrobotni				Osoby z niepełnościami	Osoby z niepełnościami								
styczeń	3 034	1 819	2 464	449	1 370	832	1 438	795	134	107,3	107,3	8,0/7,2/5,5	427	142			
lut	2 947	1 751	2 385	434	1 307	814	1 386	776	128	97,1	104,2	7,8/7,2/5,5	758	180			
marzec	2 907	1 738	2 354	409	1 240	830	1 357	756	132	98,6	102,8	7,7/7,1/5,4	91	155			
kwiecień	2 981	1 778	2 391	426	1 265	839	1 380	770	131	102,5	105,4	7,9/7,7/5,8	136	70			
maj	3 067	1 843	2 419	451	1 284	869	1 410	760	122	102,9	108,5	8,1/8,0/6,0	327	115			
czerwiec	3 137	1 867	2 457	481	1 321	882	1 411	773	119	102,3	111,0	8,3/7,9/6,0	347	157			
lipiec	3 092	1 839	2 432	485	1 316	850	1 400	765	119	98,6	109,4	8,2/7,9/6,1	282	173			
sierpień	3 068	1 834	2 396	478	1 301	820	1 403	753	118	99,2	108,5	8,2/7,8/6,1	330	180			
wrzesień	3 043	1 814	2 399	481	1 273	851	1 389	745	115	99,2	107,6	8,1/7,9/6,1	132	233			
październik	3 086	1 826	2 423	493	1 289	872	1 383	751	112	101,4	109,2	8,2/7,9/6,1	186	161			
listopad	3 025	1 788	2 414	473	1 276	841	1 398	749	115	98,0	107,0	8,0/8,1/6,1	139	120			
grudzień	3095	1825	2 485	456	1 337	811	1 476	818	114	102,3	109,5	8,2/8,3/6,2	191	129			

Tabela nr 5 Stan bezrobocia w powiecie stargardzkim na tle pozostałych powiatów województwa.

Powiat	Liczba bezrobotnych ogółem	kobiety	pobierający zasiłek	mieszkańcy na wsi	Osoby będące w szczególnej sytuacji na rynku pracy	w tym:			Przyrost liczb bezrobotnych w porównaniu z poprzednim miesiącem (%) (poprzedni miesiąc = 100%)	Przyrost liczb bezrobotnych w porównaniu z początkiem roku (%)	Stopa bezrobocia(%)*	Wolne miejsca pracy i miejsca aktywizacji zawodowej	Liczba podjęć pracy	
						Do 30 roku życia	Długotrwale bezrobotne	Powyżej 50 roku życia						
														Niepelnospawni
Białogardzki	2 780	1 517	451	1 157	2 386	722	1 634	737	112	102,3	110,4	18,5	269	111
Choszczeński	2 495	1 419	332	1 601	2 067	688	1 445	626	59	106,2	115,1	18,2	60	248
Drawski	2 715	1 451	502	1 166	2 246	743	1 452	756	95	102,3	116,1	13,3	36	84
Goleniowski	2 227	1 273	310	1 205	1 732	614	944	567	64	100,3	129,0	6,6	222	131
Gryficki	1 691	1 101	278	949	1 287	479	628	418	72	107,0	116,7	9,6	70	138
Gryfiński	2 271	1 336	376	1 443	1 940	576	1 298	644	123	101,6	120,7	9,0	236	83
Kamieński	2 449	1 381	399	1 392	2 024	556	1 416	659	56	103,6	113,0	16,5	81	81
Kołobrzegi	1 386	678	325	541	901	342	163	386	72	109,5	399,4	5,0	199	39
Miasto Koszalin	3 151	1 594	411	0	2 404	566	1 455	949	232	102,5	143,1	6,1	270	173
Koszaliński	2 938	1 695	582	2 295	2 448	759	1 561	825	142	104,0	125,7	14,1	100	111
Łobeski	1 886	1 029	251	1 050	1 615	520	1 150	506	35	102,1	92,8	18,0	36	110
Mysliborski	1 638	920	206	842	1 333	403	794	470	124	108,1	117,3	7,9	274	91
Policki	1 661	920	194	887	1 294	363	795	443	54	99,8	131,8	5,0	768	119
Pyrzycki	1 394	787	282	853	1 130	338	728	407	33	100,5	112,0	11,7	60	97
Stawieński	2 564	1 425	459	1 429	2 157	675	1 430	756	121	101,1	108,5	14,9	63	131
Stargardzki	3 095	1 825	456	1 337	2 485	811	1 476	818	114	102,3	109,5	8,2	191	129
Szczecinecki	4 242	2 361	748	1 970	3 625	1 173	2 354	1 124	231	104,7	115,5	16,5	145	199
Świdwiński	2 015	1 133	442	1 098	1 620	517	1 011	495	71	104,3	117,6	14,3	40	104
Miasto Świnoujście	714	369	77	0	522	125	263	250	18	107,9	144,2	5,0	33	35
Walecki	1 529	916	181	693	1 223	356	746	429	78	104,2	113,0	9,7	96	84
Miasto Szczecin	7 177	3 386	879	0	5 003	1 307	2 279	2 182	330	101,4	167,9	3,9	947	436
Zachodniopomorskie	52 018	28 516	8 141	21 908	41 442	12 633	25 022	14 447	2 236	103,1	124,5	8,3	4 196	2 734

Grudzień 2020

Wojewódzki Urząd Pracy
Wydział Badań i Analiz
Bezrobocie w województwie zachodniopomorskim

Tabela nr 6 Struktura bezrobocia ze względu na różne kryteria.

Kryterium		Osoby bezrobotne		z liczby ogółem K O B I E T Y	
		średnio w ciągu roku – ogółem	stan liczbowy – na dzień 31.12.2020 r.	stan liczbowy – średnio w ciągu roku	stan liczbowy – na dzień 31.12.2020 r.
Czas pozostawania bez pracy w m-cach	do 1	296	214	155	97
	1-3	511	601	255	312
	3-6	518	517	302	282
	6-12	576	580	328	327
	12-24	476	513	298	331
	Pow. 24	669	670	466	476
Wiek	18-24	405	386	256	231
	25-34	859	849	616	599
	35-44	738	755	472	505
	45-54	532	555	291	305
	55-59	317	344	169	185
	60-64	195	206	0	0
Wykształcenie	wyższe	408	393	306	294
	średnie zawodowe	669	693	434	455
	średnie ogólnokształcące	444	453	321	327
	zasadnicze zawodowe	661	689	305	307
	gimnazjalne i poniżej	864	867	437	442
Staż pracy ogółem w latach	bez stażu pracy	729	710	498	482
	do 1	799	810	517	529
	1-5	430	461	234	255
	5-10	425	429	217	207
	10-20	242	241	102	101
	20-30	106	121	28	34
	30 i więcej	315	323	210	217

Tabela nr 7 Stan liczbowy i wskaźnik bezrobocia w gminach.

Powiat Stargardzki za 2020	Miasto Stargard		Gmina Stargard		MG Chociwel		MG Dobrzany		Gmina Dolice		Gmina Kobylanka		Gmina Marianowo		G Stara Dąbrowa		MG Suchań		MG Ińsko		
	Ogółem	wsk.b.*/%	Ogółem	wsk.b.*/%	Ogółem	wsk.b.*/%	Ogółem	wsk.b.*/%	Ogółem	wsk.b.*/%	Ogółem	wsk.b.*/%	Ogółem	wsk.b.*/%	Ogółem	wsk.b.*/%	Ogółem	wsk.b.*/%	Ogółem	wsk.b.*/%	
Miesiąc	1487	3,7	328	3,7	192	5,1	172	5,6	238	4,8	109	3,1	85	4,3	174	7,4	128	4,7	121	5,7	
styczeń	1463	3,7	309	3,5	187	5,0	178	5,8	233	4,7	109	3,1	82	4,1	155	6,6	119	4,4	112	5,3	
luty	1494	3,7	306	3,5	176	4,7	165	5,4	215	4,4	113	3,2	78	3,9	144	6,2	114	4,2	100	4,7	
marzec	1539	3,8	315	3,6	183	4,9	164	5,4	218	4,4	112	3,2	84	4,2	148	6,3	118	4,3	100	4,7	
kwiecień	1602	4,0	314	3,6	195	5,3	161	5,4	229	4,7	116	3,3	84	4,3	142	6,0	123	4,5	101	4,8	
maj	1634	4,1	331	3,8	198	5,4	166	5,5	245	5,0	115	3,3	82	4,2	142	6,0	123	4,5	101	4,8	
czerwiec	1592	4,0	341	3,9	199	5,4	166	5,5	238	4,9	106	3,0	78	4,0	140	6,0	126	4,6	106	5,0	
lipiec	1583	4,0	339	3,8	202	5,5	160	5,3	235	4,8	106	3,0	81	4,1	130	5,5	125	4,6	107	5,1	
sierpień	1589	4,0	330	3,7	195	5,3	151	5,1	226	4,7	115	3,2	85	4,3	129	5,5	115	4,2	108	5,2	
wrzesień	1614	4,1	347	3,9	193	5,3	151	5,1	223	4,6	116	3,3	90	4,6	130	5,6	118	4,4	104	5,0	
październik	1573	4,0	348	3,9	184	5,0	153	5,2	217	4,5	106	3,0	96	4,9	133	5,7	113	5,7	102	4,9	
listopad	1580	4,0	355	4,0	191	5,2	169	5,7	237	4,8	110	3,1	103	5,2	136	5,8	110	4,1	110	5,3	
grudzień																					

Rozdział II

Działalność Centrum Aktywizacji Zawodowej

1. Instrumenty Rynku Pracy

1.1. Szkolenia

W roku 2020 Powiatowy Urząd Pracy sfinansował lub dofinansował szkolenia dla 48 osób.

20 z nich skorzystało ze szkoleń indywidualnych, a 28 ze szkolenia grupowego pn. „ABC przedsiębiorczości”, które było warunkiem koniecznym przy korzystaniu z dofinansowania rozpoczęcia działalności gospodarczej z środków RPO WZ – przed otrzymaniem środków.

Tabela nr 8 Wykaz szkoleń i charakterystyka uczestników

Lp.	Nazwa szkolenia/kursu	Liczba osób przeszkolonych		Płeć	
		Razem	w tym niepełnosprawni	Kobieta	Mężczyzna
1	ABC Przedsiębiorczości	28	0	11	17
2	Technik Spedytor	1	0	0	1
3	Prawo jazdy kat. CE, kwalifikacja wstępna przyspieszona	2	0	0	2
4	Prawo jazdy kat.CE	1	0	0	1
5	Prawo jazdy kat. C, kwalifikacja wstępna przyspieszona	2	0	0	2
6	Prawo jazdy kat. D, kwalifikacja wstępna przyspieszona	2	0	0	2
7	Prawo jazdy kat. D, Kwalifikacja wstępna uzupełniająca	1	0	0	1
8	Operator wózka jezdniowego	4	0	0	4
9	Spawanie blach i rur spoinami pachwinowymi metodą MAG 135, spawanie blach i rur nierdzewnych spoinami pachwinowymi metodą MAG 141	1	0	0	1
10	Operator koparko ładowarki	2	0	0	2
11	Operator koparko ładowarki, operator ładowarki jednonaczyniowej w kl.III, operator koparki jednonaczyniowej w. kl. III	1	0	0	1

12	5 Days - kompleksowe szkolenie z auto detailingu dla początkujących	1	0	0	1
13	Pilarz - drwal, operator pilarki, pilarz drzew ozdobnych II i III st. oraz sekcyjna ścinka drzew	1	0	0	1
14	Od zera do barbera	1	0	1	0
	Razem	48	0	12	36

1.2. Staże

W okresie od 01.01.2020 r. do 31.12.2020 r. Powiatowy Urząd Pracy w Stargardzie zawarł **112 umów** dotyczących organizacji stażu, w ramach których skierowano na staż **112 osób bezrobotnych**, w tym:

- **FUNDUSZ PRACY** – **28 umów** – **28 osób**,
- **EFS / PO WER 2014-2020** – **46 umów** – **46 osób**,
- **EFS / RPO WZ 2014-2020** – **38 umów** – **38 osób**.

W okresie od 01.01.2020 r. do 31.12.2020 roku **staż zakończyło 109 osób** bezrobotnych, w tym:

- **46 osób** odbywających staż współfinansowany ze środków EFS / PO WER, skierowanych na staż w 2020 r.,
- **38 osób** odbywające staż współfinansowany ze środków EFS / RPO WZ, skierowane na staż w 2020 r.,
- **25 osób** odbywające staż finansowany ze środków FP, w tym:
 - 22 osoby skierowane na staż w 2020 r.,
 - 3 osoby skierowane na staż w 2019 r.

Na dzień 01.01.2021 roku staż odbywa 6 osób w ramach zawartych w 2020 roku umów, finansowanych ze środków Funduszu Pracy.

Tabela Nr 9 Liczba osób skierowanych z poszczególnych gmin powiatu stargardzkiego

L.p.	Nazwa gminy/miasta	Ilość osób z danej gminy/miasta			
		FUNDUSZ PRACY	EFS/PO WER	EFS/RPO WZ	BON STAŻOWY
1.	Chociwel	0	2	5	
2.	Dobrzany	1	6	1	
3.	Dolice	1	3	3	
4.	Ińsko	0	4	2	
5.	Kobylanka	2	1	1	
6.	Marianowo	1	2	0	
7.	Stara Dąbrowa	0	0	1	
8.	Suchań	1	4	3	
9.	Stargard, Gmina	1	5	6	
10.	Stargard, Miasto	21	19	16	
11.	Ogółem	28	46	38	

Tabela nr 10 Staż finansowany ze środków Funduszu Pracy

Lp.	Nazwa gminy/miasta	Fundusz Pracy			
		Jednostki użyteczności publicznej		Jednostki prywatne	
		Liczba pracodawców	liczba miejsc stażu	Liczba pracodawców	liczba miejsc stażu
1.	Chociwel	0	0	0	0
2.	Dobrzany	0	0	0	0
3.	Dolice	0	0	0	0
4.	Ińsko	0	0	0	0
5.	Kobylanka	0	0	0	0
6.	Marianowo	0	0	0	0
7.	Stara Dąbrowa	0	0	0	0
8.	Suchań	0	0	0	0
9.	Stargard, Gmina	0	0	0	0
10.	Stargard, Miasto	23	23	0	0
11.	Szczecin	5	5	0	0
12.	Ogółem	28	28	0	0

Tabela nr 11 Staż współfinansowany ze środków EFS / PO WER 2014-2020

Lp.	Nazwa gminy/miasta	PO WER			
		Jednostki użyteczności publicznej		Jednostki prywatne	
		Liczba pracodawców	liczba miejsc stażu	liczba pracodawców	liczba miejsc stażu
1.	Chociwel	1	1	2	2
2.	Dobrzany	0	0	4	4
3.	Dolice	0	0	1	1
4.	Ińsko	2	2	3	3
5.	Kobylanka	0	0	0	0
6.	Marianowo	0	0	0	0
7.	Stara Dąbrowa	0	0	0	0
8.	Suchań	1	1	3	3
9.	Stargard, Gmina	1	1	2	2
10.	Stargard, Miasto	6	6	17	17
11.	Pyrzyce	0	0	1	1
12.	Szczecin	0	0	1	1
13.	Wrocław	0	0	1	1
14.	Ogółem	11	11	35	35

Tabela nr 12 Staż współfinansowany ze środków EFS / RPO WZ 2014-2020.

Lp.	Nazwa gminy/miasta	RPO WZ			
		Jednostki użyteczności publicznej		Jednostki prywatne	
		Liczba pracodawców	liczba miejsc stażu	liczba pracodawców	liczba miejsc stażu
1.	Chociwel	2	2	3	3
2.	Dobrzany	0	0	2	2
3.	Dolice	1	1	1	1
4.	Ińsko	2	2	0	0
5.	Kobylanka	0	0	1	1
6.	Marianowo	0	0	0	0
7.	Stara Dąbrowa	0	0	0	0
8.	Suchań	1	1	2	2
9.	Stargard, Gmina	0	0	0	0
10.	Stargard, Miasto	1	1	18	18
11.	Szczecin	0	0	3	3
12.	Łobez	0	0	1	1
13.	Ogółem	7	7	31	31

1.3. Prace interwencyjne

W okresie od 01.01.2020 r. do 31.12.2020 r. Powiatowy Urząd Pracy w Stargardzie w ramach **prac interwencyjnych zawarł 16 umów** w ramach, których utworzono **21 nowych stanowisk** pracy. Wszystkie umowy podpisano na okres 6 miesięcy.

Łącznie na umowy z 2020 r. skierowano do pracy **21 osób**, dodatkowo **1 osobę** skierowano na uzupełnienie zwolnionego miejsca pracy z umowy z 2018 roku, **4 osoby** na uzupełnienie zwolnionych miejsc pracy z umów z 2019 roku oraz **1 osobę** na uzupełnienie zwolnionych miejsc pracy z umów z 2020 roku.

Ogółem w 2020 r. - z uzupełnieniem zwolnionych miejsc pracy na trwające umowy z 2018 r., 2019 r., i 2020 r. - skierowano do prac interwencyjnych **27 osób**.

Z zawartych w 2020 r. umów do dnia 31.12.2020 r. zakończyło się 12 umów (z których 1 została rozwiązana), natomiast prace zakończyło 16 osób (z których 1 przerwała zatrudnienie).

W roku 2021 kontynuowane są 4 umowy w ramach, których zatrudnionych jest 5 osób (refundacja w 2020 r. dla 1 umowy, a w ramach 4 umów realizowany jest obowiązek zatrudnienia po okresie refundacji).

Na dzień 01.01.2020 r. trwały 33 umowy z 2019 r., w ramach których pracowało 33 osoby.

W 2020 roku zawarto 16 umów w ramach prac interwencyjnych – skierowano 27 osoby, co w rozbiciu na poszczególne gminy przedstawia się następująco:

Tabela nr 13 Pracodawcy korzystający z prac interwencyjnych, w podziale na gminy.

Lp.	Nazwa gminy/miasta	pracodawcy		Skierowane osoby bezrobotne
		Sektor publiczny	Sektor prywatny	
1.	Chociwel			1
2.	Dobrzany			
3.	Dolice			1
4.	Ińsko			
5.	Kobylanka		1	
6.	Marianowo			
7.	Stara Dąbrowa			1
8.	Stargard, Gmina		2	2
9.	Stargard, Miasto		11	16
10.	Suchań			6
11.	Gminy z poza terenu powiatu stargardzkiego		2	
	Ogółem		16	27

1.4. Roboty publiczne

Powiatowy Urząd Pracy w Stargardzie w ramach **robót publicznych** w okresie 01.01.2020 r. do 31.12.2020 r. zawarł 74 umowy, w ramach których utworzono 80 nowych stanowisk pracy. Umowy te w większości zawierane były na okres 5 miesięcy.

Z umów zawartych okresie objętym sprawozdaniem zakończyły pracę 74 osoby, z których na dalszy okres zatrudniono 73 osoby. W roku 2021 kontynuowanych jest 6 umów w ramach, których pracuje 6 osób.

Na dzień 01.01.2020 r. 7 osób pracowało w ramach umów zawartych w 2019 r. Po zakończeniu tych umów na dalszy okres zatrudniono 7 osób.

Do dnia 31.12.2020 roku w sumie ukończyło pracę 81 osób, z czego 80 osób zostało zatrudnionych na dalszy okres.

W 2020 roku zawarto 74 umów w ramach robót publicznych – skierowano łącznie 81 osób (1 osób na uzupełnienie zwolnionych stanowisk).

Tabela nr 14 Osoby bezrobotne skierowane do pracy w ramach robót publicznych w podziale na gminy

Lp.	Nazwa gminy/miasta	Liczba umów zawartych z pracodawcami z poszczególnych gmin	Skierowane osoby bezrobotne
1.	Chociwel	5	7
2.	Dobrzany	7	8
3.	Dolice	5	5
4.	Ińsko	6	7
5.	Kobylanka	3	3
6.	Marianowo	4	4
7.	Stara Dąbrowa	12	13
8.	Stargard, Gmina	10	12
9.	Stargard, Miasto	16	16
10.	Suchań	6	6
	Ogółem	74	81

Gmina Chociwel:

- zawarto 5 umów (w tym 4 UM Chociwel oraz 1 Miejsko-Gminny Ośrodek Pomocy Społecznej w Chociwlu)
- skierowano 7 osób.

Gmina Dobrzany:

- zawarto 7 umów (w tym 2 OPS Dobrzany, 1 Urząd Miejski w Dobrzanach oraz 4 Zespół Szkół Publicznych Dobrzany),
- skierowano 8 osób.

Gmina Dolice:

- zawarto 5 umów (w tym 3 UG Dolice, 1 Gminny Ludowy Klub Sportowy „UNIA” Dolice, oraz 1 Gminny Ośrodek Pomocy Społecznej Dolice).
- skierowano 5 osób.

Gmina Ińsko:

- zawarto 6 umów (w tym 5 UGiM Ińsko oraz 1 Ośrodek Pomocy Społecznej w Ińsku),
- skierowano 7 osób.

Gmina Kobylanka:

- zawarto 3 umowy (w tym 3 UG Kobylanka),
- skierowano 3 osoby.

Gmina Marianowo:

- zawarto 4 umowy (w tym 3 UG Marianowo oraz 1 Biblioteka Publiczna Marianowo)
- skierowano 4 osoby.

Gmina Stara Dąbrowa:

- zawarto 12 umów (w tym 4 UG Stara Dąbrowa, 1 GOPS Stara Dąbrowa, 3 Publiczna Szkoła Podstawowa Stara Dąbrowa oraz 4 Publiczna Szkoła Podstawowa Chlebówko,
- skierowano 13 osób.

Gmina Stargard:

- zawarto 10 umów (w tym 3 UG Stargard, 2 Miejski Ośrodek Pomocy Społecznej w Stargardzie, 3 Starostwo Powiatowe w Stargardzie , 1 Zachodniopomorski Oddział Okręgowy Polskiego Czerwonego Krzyża w Szczecinie oraz 1 Towarzystwo Przyjaciół Dzieci w Szczecinie.
- skierowano 12 osób.

Miasto Stargard:

- zawarto 16 umów (w tym 2 Miejski Ośrodek Pomocy Społecznej Stargard, 2 Centrum Socjalnym CARITAS Stargard, 2 Stargardzkie Stowarzyszenie Klub Abstynenta „ALA” Stargard, 8 Starostwo Powiatowe Stargard, 1 Towarzystwo Przyjaciół Dzieci w Szczecinie oraz 1 Stowarzyszenie Krzewienia Sportu, Turystyki i Kultury „KOLEJARZ” w Stargardzie
- skierowano 16 osób

Gmina Suchań:

- zawarto 6 umów (w tym 3 UM Suchań, 2 Gminna Biblioteka Publiczna w Suchaniu oraz 1 Towarzystwo Przyjaciół Dzieci w Szczecinie)
- skierowano 6 osób.

1.5. Środki na podjęcie działalności gospodarczej

W okresie od 01.01.2020 r. do 31.12.2020 r. Powiatowy Urząd Pracy w Stargardzie zawarł z osobami bezrobotnymi 76 umów o przyznanie środków na rozpoczęcie działalności gospodarczej (z tego jedna umowa została anulowana), a więc realizowanych jest **75 umów**.

Źródła finansowania zawartych umów:

- **Fundusz pracy** -5 umów,
- **EFS / PO WER 2014-2020** - 36 umów,
- **EFS / RPO WZ 2014-2020** - 33 umowy,
- **PFRON** - 1 umowa.

Tabela nr 15 Środki na rozpoczęcie działalności gospodarczej ze względu na miejsce zamieszkania

Lp.	Nazwa gminy/miasta	PFRON	FP	PO WER	RPO WZ	RAZEM
1.	Chociwel			1	1	2
2.	Dobrzany			2	1	3
3.	Dolice			1	3	4
4.	Ińsko			1	1	2
5.	Kobylanka			1	2	3
6.	Marianowo				1	1
7.	Stara Dąbrowa					
8.	Stargard, Gmina			2	3	5
9.	Stargard, Miasto	1	5	24	20	50
10.	Suchań			4	1	5
	RAZEM	1	5	36	33	75

Tabela nr 16 Rodzaje działalności gospodarczych, podjęte po otrzymaniu środków na rozpoczęcie działalności gospodarczej

	PFRON	FP	PO WER	RPO WZ	RAZEM
Usługi stolarskie/ produkcja mebli			2	1	3
Działalność w zakresie inżynierii		1	2		3
Budownictwo			14	9	23
Działalność prawnicza			1	1	2
Działalność handlowa			1	1	2
Usługi transportowe, taxi, kurier		1		3	4
Działalność profesjonalna, naukowa i techniczna			4	2	6
Działalność usługowa związana z administracyjną obsługą biura				1	1
Edukacja				2	2
Opieka zdrowotna			1		1
Działalność związana z kulturą, rozrywką i rekreacją				1	1
Pozostała działalność usługowa (fryzjerstwo, kosmetyka, wizaż, fitness, itp.)		1	6	2	9
Działalność wydawnicza			1		1
Szacowanie szkód łowieckich				1	1

Produkcja metalowych wyrobów gotowych			1	2	3
Produkcja artykułów spożywczych				1	1
Działalność portali internetowych				1	1
Doradztwo związane z zarządzaniem			1		1
Działalność w zakresie architektury				2	2
Działalność związana z obsługą rynku nieruchomości				1	1
Usługi marketingowe	1			1	2
Konserwacja i naprawa pojazdów samochodowych			2	1	3
Działalność w zakresie nagrań dźwiękowych i muzycznych		2			2
RAZEM	1	5	36	33	75

1.6. Prace społecznie użyteczne

W 2020 roku podpisano z Gminami Powiatu Stargardzkiego i Gminą Miastem Stargard porozumienia w sprawie sposobu organizowania finansowania prac społecznie użytecznych. Każda z gmin przed podpisaniem porozumienia przedstawiła swój plan potrzeb w zakresie wykonywania tych prac, między innymi liczbę osób uprawnionych, okres i rodzaj wykonywania prac społecznie użytecznych.

Tabela nr 17 Wykaz gmin korzystających z prac społecznie użytecznych

Lp.	Nazwa gminy/miasta	Liczba utworzonych miejsc PSU	Liczba osób, które podjęły pracę w ramach porozumień	Liczba osób skierowanych na uzupełnienia
1.	Chociwel	9	8	2
2.	Dobrzany	9	9	
3.	Dolice	8	8	
4.	Ińsko	12	12	3
5.	Kobylanka	7	7	
6.	Marianowo	6	6	
7.	Stara Dąbrowa	10	10	4
8.	Stargard, Gmina	11	11	
9.	Stargard, Miasto	21	20	
10.	Suchań - rezygnacja	2	0	
	Ogółem	95	91	9

W ramach realizacji zawartych porozumień gminy i podmioty przygotowały 95 miejsc pracy (w tym z 2 miejsc pracy zrezygnowano) dla osób wykonujących prace społecznie użyteczne, w ramach których pierwotnie skierowano do pracy 91 osób.

Na skutek rotacji osób wykonujących te prace (rezygnacji z wykonywania prac społecznie użytecznych w trakcie ich trwania, podjęcia zatrudnienia, stażu, itp.) dodatkowo w trakcie roku 2020 skierowano 9 osób (wydano 11 skierowań do pracy, przy czym 2 osoby z własnej winy nie podjęły tych prac).

Łącznie w całym roku 2020 prace społecznie użyteczne wykonywało 100 osób bezrobotnych.

Do prac społecznie użytecznych kierowane są osoby bezrobotne bez prawa do zasiłku, będące klientami Urzędu Pracy oraz jednocześnie korzystające z pomocy miejskiego bądź gminnych ośrodków pomocy społecznej. Mogą być też kierowane osoby uczestniczące w kontrakcie socjalnym, indywidualnym programie usamodzielniania, lokalnym programie pomocy społecznej lub indywidualnym programie zatrudnienia socjalnego. Osoby bezrobotne skierowane przez urząd pracy i wykonujące te prace nie tracą statusu osoby bezrobotnej. Objęte są ubezpieczeniem zdrowotnym oraz ubezpieczeniem wypadkowym.

1.7. Refundacja kosztów wyposażenia lub doposażenia stanowiska pracy

Powiatowy Urząd Pracy w Stargardzie w okresie od 01.01.2020 r. do 31.12.2020 r. zawarł z pracodawcami łącznie **23 umowy** dotyczące refundacji kosztów wyposażenia lub doposażenia stanowisk pracy.

Źródła finansowania zawartych umów:

- **Fundusz pracy** – 2 umowy – 2 stanowiska pracy,
- **EFS / RPO WZ 2014-2020** – 16 umów – 18 stanowisk pracy,
- **EFS / PO WER** – 4 umowy – 4 stanowiska pracy
- **PFRON** – 1 umowa – 1 stanowisko pracy.

Z zawartych w 2020 r. umów 2 umowy realizowane są z Funduszu Pracy, z projektu EFS – RPO WZ realizowanych jest 18 umów, natomiast z projektu EFS – PO WER realizowane są 4 umowy.

W ramach zawartych umów utworzono łącznie **25 stanowiska pracy**, w tym 25 dla osób bezrobotnych oraz 1 dla osób niepełnosprawnych.

Tabela nr 18 Przedsiębiorcy korzystający z refundacji wyposażenia stanowiska pracy, w podziale na gminy

Lp.	Nazwa gminy/miasta	liczba pracodawców korzystających z wyposażenia stanowisk pracy wg gmin				RAZEM
		FP	RPO WZ	PO WER	PFRON	
1.	Chociwel			1		1
2.	Dobrzany					
3.	Dolice					
4.	Ińsko		1			1
5.	Kobylanka		2			2
6.	Marianowo					
7.	Stara Dąbrowa					
8.	Stargard, Gmina					
9.	Stargard, Miasto	2	10	3	1	16
10.	Suchań		1			1
11.	Pyrzyce		1			1
12.	Gorzów Wlkp.		1			1
	razem	2	16	4	1	23

Dwóch pracodawców mających siedziby poza terenem powiatu stargardzkiego (z gminy Pyrzyce i gminy Gorzowa Wlkp.) utworzyli po jednym stanowisku pracy na terenie Miasta Stargard.

Tabela nr 19 Osoby bezrobotne skierowane do pracy w ramach wyposażenia stanowiska pracy w podziale na gminy

Lp.	Nazwa gminy/miasta	Liczba osób bezrobotnych skierowanych na wyposażenie stanowiska pracy – wg gmin				RAZEM	Osoby skierowane na zwolnione miejsca pracy
		FP	RPO WZ	PO WER	PFRON		
1.	Chociwel			1		1	
2.	Dobrzany		1			1	
3.	Dolice						2
4.	Ińsko		1			1	
5.	Kobylanka						
6.	Marianowo		3			3	
7.	Stara Dąbrowa						1
8.	Stargard, Gmina		4	2	1	7	1
9.	Stargard, Miasto	2	9	1		12	10
10.	Suchań						2
	Razem	2	18	4	1	25	16

Dodatkowo w 2020 roku Urząd skierował 16 osób bezrobotnych na uzupełnienie stanowisk pracy utworzonych na podstawie umów zawartych w poprzednich latach: w 2016 (1 osoba), 2017 (1 osoba), 2018 (6 osób), 2019 (8 osób).

Na uzupełniane stanowiska pracy skierowano łącznie **16 osób** (10 osób z Miasta Stargard, 1 osoba z gminy Stargard, 2 osoby z gminy Dolice, 1 osobę z gminy Stara Dąbrowa, 2 osobę z gminy Suchań).

Łącznie w ramach wyposażanych stanowisk pracy dla osób bezrobotnych i dla osób niepełnosprawnych w 2020 r. skierowano **41 osób**.

Tabela nr 20 Stanowiska pracy utworzone w 2020 r. w ramach refundacji wyposażenia stanowisk pracy wg branż

Branża/stanowisko	Liczba utworzonych stanowisk
opiekun żłobkowy	1
betoniarz-cieśla szalunkowy	1
montażysta stolarki otworowej	1
specjalista ds. kadr	1
stolarz	1
pośrednik ubezpieczeniowy	1
obsługa techniczna	1
pracownik ogólnobudowlany	3
kierowca-sprzedawca (handlowiec)	1
monter urządzeń energii odnawialnej	1

pomocnik blacharza samochodowego	1
cieśla-zbrojarz	1
repcjonista hotelowy	1
konserwator domofonów	1
robotnik gospodarczy	1
blacharz – lakiernik samochodowy	4
mistrz serwisu blacharsko -lakierniczego	1
mechanik pojazdów samochodowych	1
monter instalacji sanitarnej	1
psycholog	1

1.8. Refundacja świadczeń integracyjnych wypłacanych uczestnikom zajęć w Centrum Integracji Społecznej

Działalność CIS ma na celu reintegrację zawodową i społeczną osób dotkniętych wykluczeniem społecznym, które ze względu na swoją sytuację życiową nie są w stanie własnym staraniem zaspokoić swoich podstawowych potrzeb życiowych i znajdują się w sytuacji powodującej ubóstwo oraz uniemożliwiającej lub ograniczającej uczestnictwo w życiu zawodowym, społecznym i rodzinnym.

Celem realizacji ww. zadań osoby zagrożone wykluczeniem społecznym uczestniczą w zajęciach prowadzonych przez CIS, za które otrzymują świadczenie integracyjne.

Powiat Stargardzki - Powiatowy Urząd Pracy w Stargardzie zawarł porozumienie z Centrum Integracji Społecznej na podstawie, którego **w 2020 roku zrefundował** świadczenia integracyjne wraz ze składkami na ubezpieczenia społeczne, wypłacane przez CIS dla **69** uczestników.

Refundacje wynikające z porozumień zawartych w 2019 r. i w 2020 r. zostały przedłużone na rok 2021 dla **29** uczestników.

1.9. Krajowy Fundusz Szkoleniowy

Powiatowy Urząd Pracy w Stargardzie w okresie od 01.01.2020 r. do 31.12.2020 r. zawarł z pracodawcami łącznie **27 umów (w tym 1 anulowana)** dotyczących finansowania kosztów kształcenia ustawicznego pracowników i pracodawcy z Krajowego Funduszu Szkoleniowego.

Tabela nr 21 Pracodawcy korzystający z finansowania kształcenia ustawicznego z KFS

Lp.	Nazwa gminy/miasta	Liczba pracodawców	Liczba zawartych umów	Liczba osób objętych wsparciem wg właściwości miejscowej pracodawcy	Liczba sfinansowanych form kształcenia
1.	Chociwel				
2.	Dobrzany				
3.	Dolice	1	1	4	4
4.	Ińsko				
5.	Kobylanka	2	3	28	46
6.	Marianowo				
7.	Stara Dąbrowa	1	1	4	4
8.	Stargard, Gmina	1	1	3	5
9.	Stargard, Miasto	20	20	56	77
10.	Suchań	1	1	1	1
	RAZEM	26	27	96	137

Tabela nr 22 Wykaz pracodawców korzystających z KFS

Lp.	Nazwa gminy/miasta	Liczba zawartych umów	Liczba osób objętych wsparciem wg właściwości miejscowej pracodawcy
1.	Chociwel		
2.	Dobrzany		
3.	Dolice		
	Spółdzielnia Socjalna Mała Ina	1	4
4.	Ińsko		
5.	Kobylanka		
	Zacharz Radosław TOTAL-TRANS	1	1
	GALAN LOGISTICS SP. Z O.O.	2	27
6.	Marianowo		
7.	Stara Dąbrowa		

	Publiczna Szkoła Podstawowa w Starej Dąbrowie	1	4
8.	Stargard, Gmina		
	Szubert Paweł BUDPAK	1	3
9.	Stargard, Miasto		
	Stargardzkie Centrum Kultury	1	4
	Stargardzkie Stowarzyszenie Jednak Można	1	6
	Zakład Karny w Stargardzie	1	5
	Hurtownia Materiałów Budowlanych „BAUMAT” S.J. Grażyna Jedynak, Jerzy Kuprowski	1	1
	Szkoła Podstawowa nr 11 w Stargardzie	1	1
	„APEX-ROBOZIEM” SP. Z O.O.	1	1
	FIRMA BUDOWLANA SZUBERT SP. Z O.O.	1	1
	SZUBERT MAREK FIRMA BUDOWLANA SZUBERT	1	1
	Przedsiębiorstwo Handlowo – Usługowe „BE-KA” M. Komar M. Brzęcki S.J.	1	1
	Zespół Szkół nr 5 im. Tadeusza Tańskiego	1	11
	Poradnia Psychologiczno – Pedagogiczna	1	4
	Sieradzan Andrzej „AUTO-SIERADZAN”	1	7
	Biuro Rachunkowe Krzysztof Żukowski, Urszula Pundyk S.C.	1	2
	ABRAS S.A.	1	2
	Grabowski Rafał IT assistance	1	1
	Korwin – Piotrowski Andrzej FIRMA BUDOWLANA „NIWROKA”	1	1
	MARCOTRANS SP. Z O.O.	1	3
	BRANDDEX SP. Z O.O.	1	2
	DUTCH FARMERS SP. Z O.O. (anulowana)	1	0
	ENTERPRISE LOGISTICS SP. Z O.O. S. K.-A.	1	2
10.	Suchań		
	Szymański Tomasz „TMS”	1	1
	RAZEM	27	96

1.10. Refundacja wynagrodzeń i składek na ubezpieczenie społeczne dla osób do 30 r.ż.

Powiatowy Urząd Pracy w Stargardzie w latach 2016-2017 udzielał pracodawcom lub przedsiębiorcom czasowej formy pomocy na zatrudnienie osób bezrobotnych, jaką jest refundacja części kosztów poniesionych na wynagrodzenia, nagrody oraz składki na ubezpieczenia społeczne za skierowane osoby bezrobotne do 30 roku życia.

W okresie od 01.01.2020 r. do 31.12.2020 r. Powiatowy Urząd Pracy w Stargardzie nie zawierał nowych umów w ramach tej formy wsparcia, a jedynie uzupełniane były zwolnione miejsca pracy.

W 2020 r. skierowano do pracy 3 osoby bezrobotne na uzupełnienie zwolnionych miejsc pracy z umów zawartych w 2016 r. i 2017 r.

W roku 2020 kontynuowane są 2 umowy zawarte w 2017 r.

Tabela nr 23 Osoby bezrobotne skierowane do pracy u pracodawców korzystających z refundacji wynagrodzeń dla osób do 30 r.ż., w podziale na gminy

Lp.	Nazwa gminy/miasta	Osoby bezrobotne skierowane na uzupełnienie umów
1.	Chociwel	
2.	Dobrzany	
3.	Dolice	
4.	Ińsko	
5.	Kobylanka	
6.	Marianowo	1
7.	Stara Dąbrowa	
8.	Stargard, Gmina	
9.	Stargard, Miasto	2
10.	Suchań	
	Ogółem	3

2. Pośrednictwo Pracy i Poradnictwo Zawodowe

To co przede wszystkim kojarzy się z pośrednictwem pracy to kojarzenie osób chętnych do pracy z ofertami pracy. Procesem tym, w urzędzie pracy zajmują się doradcy klienta indywidualnego. W ramach swoich zadań, w 2020 r. doradcy klienta indywidualnego obsłużyli 18 139 wizyt, zarówno w siedzibie urzędu pracy, jak i w formie zdalnego kontaktu (sms, telefon, e-mail); na których podpisali 2 787 deklaracji realizacji Indywidualnych Planów Działania, wydali 91 skierowań do pracy, przedstawili 570 ofert pracy bez skierowania.

Doradcy klienta indywidualnego zajmujący się doradztwem zawodowym w urzędzie pracy, w 2020 roku, na spotkaniach w siedzibach szkół, bursie szkolnej czy zakładzie karnym mieli możliwość spotkań. W 2020 r. odbyło się 5 takich spotkań. W siedzibie urzędu, w trakcie spotkań indywidualnych, prowadzili procesy doradcze dla 610 osób; wydali także 69 skierowań na badania lekarskie do lekarza medycyny pracy oraz 118 skierowań na staż.

Pośrednictwem pracy na rzecz pracodawców zajmują się doradcy klienta instytucjonalnego. Podstawowym ich zadaniem jest pozyskiwanie ofert pracy, ich realizacja, monitorowanie i współpraca z pracodawcami w szeroko rozumianym wsparciu instytucjonalnym. Jest to np. doradztwo co do możliwości korzystania z instrumentów rynku pracy oferowanych przez urząd pracy, wsparcie w procesie rekrutacji i zatrudnienia. W ramach ich działań realizowane są także giełdy pracy (usługa, w której rekrutowane są wszystkie osoby chętne do podjęcia zatrudnienia w ramach konkretnej oferty pracy, umawiane najczęściej w siedzibie urzędu pracy na konkretny dzień i godzinę, na spotkanie z przedstawicielem pracodawcy). Takich spotkań w 2020 r. odbyło się 6 -na rzecz takich firmy Fiege - Zalando.

Tabela nr 24 Oferty pracy w dyspozycji urzędu pracy w 2020 r.

	I	II	III	IV	V	VI	VII	VIII	IX	X	XI	XII	RAZEM
1.	60	40	29	15	36	49	64	80	59	56	33	40	561
	7	7	1	1	1	1	1	0	3	0	1	0	23
2	12	17	4	10	11	13	12	14	7	12	20	12	144
	0	0	0	0	0	0	0	0	0	0	0	0	0
3	26	28	5	5	10	22	12	0	3	6	16	12	145
	0	0	0	0	0	0	0	0	0	0	0	0	0
4	20	24	9	3	5	14	16	30	18	16	4	11	170
	1	0	0	0	0	0	0	0	0	0	0	0	1
	118	109	47	33	62	98	104	124	87	90	73	75	1020/24

ZATRUDNIANIE CUDZOZIEMCÓW

Od stycznia 2018 r. powiatowe urzędy pracy w Polsce zostały zobowiązane do prowadzenia postępowań w sprawie legalizacji zatrudnienia cudzoziemców na terenie swoich powiatów, w zakresie wydawania zezwoleń na pracę sezonową oraz prowadzenia rejestru oświadczeń o powierzeniu pracy cudzoziemcowi. Zostały, w zakresie obowiązków urzędu, dotychczas wydawane informacje starosty o możliwości zaspokojenia potrzeb kadrowych.

Aby legalnie zatrudnić cudzoziemca z kraju nienależącego do Unii Europejskiej pracodawca musi:

- 1) uzyskać odpowiedni dokument uprawniający cudzoziemca do pracy na terenie Polski:
 - a. zezwolenie na pracę cudzoziemca (typ A, B, C, D, E) lub
 - b. zezwolenie na pracę sezonową (typ S) lub
 - c. wpis do ewidencji oświadczeń o powierzeniu pracy cudzoziemcowi (6 krajów: Ukraina, Mołdowa, Gruzja, Armenia, Rosja, Białoruś)
- 2) podpisać z cudzoziemcem odpowiednią umowę, której tłumaczenie na język zrozumiały dla cudzoziemca wcześniej przysłałemu pracownikowi przedstawia,
- 3) po stawieniu się cudzoziemca u pracodawcy skopiować dokument pobytowy cudzoziemca,
- 4) zatrudniać na warunkach zawartych w zezwoleniu lub w oświadczeniu,
- 5) zgłosić cudzoziemca do ubezpieczenia społecznego, jeśli wynika to z formy zatrudnienia,
- 6) wypełniać obowiązki informacyjne.

Tabela nr 25 Rodzaj i ilość wydanych dokumentów

	ZEZWOLENIE NA PRACĘ SEZONOWĄ		OŚWIADCZENIA O POWIERZENIU PRACY CUDZOZIEMCOWI	INFORMACJA STAROSTY*	
	Ilość wniosków	Wydane decyzje		Ilość wniosków	Ilość miejsc pracy
2020 rok	1295	508	856	124	1194

*jest to dokument niezbędny w procesie uzyskania zezwolenia na pracę cudzoziemca, wydawanego przez wojewodę, a informujące o braku możliwości zaspokojenia potrzeb kadrowych osobami zarejestrowanymi w urzędzie pracy z terenu powiatu

Rozdział III

Ewidencja i świadczenia

Dział Ewidencji i Świadczeń w Powiatowym Urzędzie Pracy zajmuje się przede wszystkim:

- rejestracją osób bezrobotnych i poszukujących pracy,
- przyznawaniem i kontrolą wypłacanych świadczeń,
- realizacją zadań wynikających z koordynacji systemu zabezpieczeń społecznych.

Do zadań działu należy także:

- wydawanie rocznych informacji podatkowych (PIT),
- udzielanie odpowiedzi na wnioski o udostępnianie danych osobowych (współpraca z Inspekcją Pracy, Komendą Policji, Zakładem Ubezpieczeń Społecznych, Narodowym Funduszem Zdrowia, Sądami i Komornikami, ośrodkami opieki społecznej i wóldarzami gmin),
- naliczanie składki zdrowotnej za osoby bez prawa do zasiłku i korekta dokumentów w wyniku zbiegu ubezpieczeń,
- prowadzenie postępowań administracyjnych jako I instancja, związanych ze statusem osoby zarejestrowanej w urzędzie pracy oraz wypłatą należnych bądź nienależnie pobranych świadczeń.

W poniższej tabeli zamieszczono wybrane zagadnienia realizowane przez dział, w ujęciu ilościowym

- w poszczególnych miesiącach.

Tabela nr 26 Realizacja wybranych zadań w Dziale Ewidencji i Świadczeń

Nazwa działania	I	II	III	IV	V	VI	VII	VIII	IX	X	XI	XII	Ogółem
Decyzje o przyznaniu statusu	457	360	317	295	320	329	378	258	354	387	259	229	3943
Decyzje o utracie statusu	200	346	299	227	288	272	425	442	321	353	322	259	3754
Zaświadczenia	147	186	101	69	52	44	49	70	143	135	30	49	1075
Decyzje o przyznaniu dodatku Aktywizacyjnego	31	35	28	14	20	38	36	20	33	38	20	14	327
PiT-11i Raporty składek/ duplikaty	3064	20	0	3	5	0	0	0	0	0	0	0	3084
Odpowiedzi na pisma do instytucji	126	148	79	167	97	66	146	42	56	61	68	105	1161
Odpowiedzi na pisma osób bezrobotnych	354	199	190	162	163	168	265	226	185	143	192	259	2506
Ilość akt poddanych analizie w celu wypłaty świadczeń	732	612	747	631	768	718	787	765	710	765	731	703	8671
Liczba przekazanych kart do archiwum zakładowego	384	674	70	554	0	0	609	328	252	247	293	0	3684
Wznowienie postępowania (art.149 i 151kpa) w sprawie zmiany decyzji	21	20	13	18	20	23	25	16	17	15	13	22	223
Wszczęcie postępowania (art.61 § 4 kpa) w sprawie wydania decyzji	20	18	22	50	45	26	31	11	24	22	62	93	424
Liczba przesłanych i uwzględnionych zwolnień lekarskich	80	83	69	62	29	49	40	36	48	38	49	40	623
Analiza druków ZUS U-3 w celu dokonania korekty składki zdrowotnej	70	63	55	59	57	87	68	74	95	69	72	64	833
RP-7 zestawienie wszystkich okresów pozostawania w ewidencji PUP w latach 1990-2019 do celów rentowych i emerytalnych	50	49	48	20	28	34	62	37	34	25	28	27	442

Rozdział IV

Finansowanie zadań

Na dzień 31.12.2020 r. wszystkie wydatki Powiatowego Urzędu Pracy poniesione na realizację zadań od początku roku wyniosły 56 916 395,97zł i były większe o 40 050 786,65 zł od wydatków z 2019 roku.

Tabela nr 27 Struktura wszystkich wydatków realizowanych w 2020 r.

Wyszczególnienie	Wydatki wykonane (w zł)
Z Funduszu Pracy, RPO i PO WER:	50 913 039,67
zadania obligatoryjne	6 071 941,78
zadania fakultatywne	576 641,53
aktywne formy przeciwdziałania bezrobociu	4 900 272,14
wydatki na COVID-19 (rezerwa ministra i środki projektowe)	39 364 184,22
Z budżetu jednostki:	6 003 356,00
składki na ubezpieczenie zdrowotne bez prawa do zasiłku - zadania zlecone	2 169 236,00
wydatki na zadania własne	3 834 120,00
razem	<u>56 916 395,67</u>

Tabela poniżej przedstawia strukturę wydatków na świadczenia dla osób bezrobotnych - zadania obligatoryjne.

Na dzień 31.12.2020 r. wydatki z Funduszu Pracy na świadczenia obligatoryjne wraz z pochodnymi wyniosły 6 071 941,78 zł. Jest to wzrost o 1 020 387,70 zł w stosunku do roku 2019.

Tabela nr 28 Struktura wydatków na świadczenia obligatoryjne

Lp.	Rodzaj świadczenia	Kwota wydatkowana (w zł)
1.	zasiłki dla bezrobotnych ze składkami w tym:	5 412 973,91
	składki na ubezpieczenia społeczne	1 114 615,66
	zasiłki podstawowe (100%)	1 649 538,46
	zasiłki obniżone (80%)	1 205 643,24
	zasiłki podwyższone (120%)	1 443 176,55
2.	dotatki aktywizacyjne	345 040,02
3.	świadczenia integracyjne	313 927,85
	razem	<u>6 071 941,78</u>

Na aktywne formy aktywizacji osób bezrobotnych w okresie od stycznia do grudnia 2020 r. Powiatowy Urząd Pracy otrzymał środki w wysokości 51 398 104,81 zł i składały się na nie: Fundusz Pracy, Europejski Fundusz Społeczny (PO WER i RPO WZ), Krajowy Fundusz Szkoleniowy oraz środki na wsparcie przedsiębiorców w związku z negatywnymi skutkami działania COVID-19. Kwota, która została wydatkowana to 44 264 456,36 zł.

Tabela nr 29 Wydatkowanie środków na aktywne formy

Lp.	Wyszczególnienie instrumentu wsparcia	Kwota przyznana	Kwota wydatkowana	% wykonania
1.	szkolenia	241 039,00	104 289,41	43,27
2.	prace interwencyjne	160 000,00	159 817,46	99,89
3.	roboty publiczne	950 500,00	947 507,38	99,69
4.	aktywizacja zawodowa - staże	913 217,67	841 116,29	92,10
5.	prace społecznie użyteczne	147 000,00	146 101,02	99,39
6.	środki na rozpoczęcie dział. gospodarczej	1 940 000,00	1 829 183,30	94,29
7.	doposażenie i wyposażenie	761 700,00	555 640,92	72,95
8.	badania lekarskie	18 600,00	6 573,00	35,34
9.	zatrudnienie wspierane (ref.skł.ZUS w spółdzielniach socjalnych)	18 500,00	13 513,16	73,04
10.	pożyczki – art. 15 zzd i art. 15 zзда	30 500 000,00	26 656 324,86	
11.	dofinans. dział-samozatr. art.15zzc	4 942 000,00	4 447 300,00	
12.	dofinans.wynagr.iskł. art.15zzb i art.15zze	10 474 148,14	8 260 559,36	
	OGÓLEM	51 066 704,81	43 967 926,16	86,10
13.	Krajowy Fundusz Szkoleniowy	331 400,00	296 530,20	89,48
	razem	51 398 104,81	44 264 456,36	86,12

Tabela nr 30 Wydatkowanie środków na zadania fakultatywne

Lp.	wyszczególnienie	limit wydatków (w zł)	wydatki wykonane (w zł)
1.	opłaty pocztowe	121 542,16	116 673,30
2.	rozwój systemu informatycznego	364 700,00	361 918,46
3.	informacje zawodowe i poradnictwo	27 000,00	22 338,01
4.	wydawnictwa - druki	4 100,00	4 051,01
5.	szkolenia pracowników	25 800,00	20 300,88
6.	promocja-materiały informacyjne	8 000,00	7 367,70
7.	k-ty sądowe i egzekucyjne	8 000,00	5 844,75
8.	dodatki do wynagrodzeń	16 800,00	16 070,00
	ogółem - algorytm	575 942,16	554 564,11
9.	opłaty pocztowe	16 000,00	16 000,00
	ogółem - rezerwa ministra	16 000,00	16 000,00
10.	Obsługa rach.bankowych-POZA LIMITEM	-	6 077,42
	RAZEM (limitowane i nielimitowane)		576 641,53

Powiatowy Urząd Pracy w 2020 r. realizował również zadania wynikające z ustawy o rehabilitacji zawodowej i społecznej oraz zatrudnianiu osób niepełnosprawnych, finansowane z Państwowego Funduszu Rehabilitacji Osób Niepełnosprawnych.

W ramach przyznanych środków zrealizowano wyposażenie stanowisk pracy i przyznano środki na rozpoczęcie działalności dla osób niepełnosprawnych.

Tabela nr 31 Wydatki PFRON na zadania związane z aktywizacją osób niepełnosprawnych

Lp.	Nazwa zadania	Plan na 2020	wydatki
1.	Udzielanie osobom niepełnosprawnym środków na rozpoczęcie działalności gospodarczej, rolniczej albo wniesienie wkładu do spółdzielni mieszkaniowej	30 100,00	30 100,00
2.	Zwrot kosztów wyposażenia stanowiska pracy osoby niepełnosprawnej	13 450,00	13 441,63
	RAZEM	43 550,00	43 541,63

Tabela nr 32 Kwoty dochodów z tytułu złożonych wniosków

Lp.	tytuł	kwota odprowadzonego dochodu do budżetu powiatu	kwota odprowadzonego dochodu do budżetu państwa	ilość wniesionych opłat za złożenie wniosku
1	wydanie zezwolenia na pracę sezonową	19 680,00	19 680,00	1312
2	oświadczenia o powierzeniu wykonywania pracy przez cudzoziemca	13 680,00	13 680,00	912
	razem	33 360,00	33 360,00	2224

Rozdział V

1. Zatrudnienie i rozwój zawodowy pracowników

Powiatowy Urząd Pracy w Stargardzie na dzień 31 grudnia 2020 r. zatrudniał 66 osób, w tym 51 osób na czas nieokreślony, 11 osób na czas określony, oraz 4 osoby na zastępstwo. Poziom zatrudnienia w stosunku do 2019 r. zwiększył się o 2 osoby.

W celu poprawy wyników pracy oraz umożliwienia zdobycia wiedzy, umiejętności i kompetencji potrzebnych do właściwej realizacji zadań oraz podniesienia jakości i standardów pracy w 2020 r. pracownicy uczestniczyli w różnych szkoleniach bezpłatnych oraz finansowanych z Funduszu Pracy.

Poniższe dane przedstawiają podział szkoleń z uwzględnieniem źródła finansowania:

1. Fundusz Pracy:

Ilość szkoleń	Liczba uczestników	Łączny koszt szkoleń w zł
15	37	19 402,00

2. Budżet:

Ilość szkoleń	Liczba uczestników	Łączny koszt szkoleń w zł
0	0	0

3. Szkolenia bezpłatne:

Ilość szkoleń	Liczba uczestników	Łączny koszt szkoleń w zł
8	14	-

W 2020 r. zostały przeprowadzone w Powiatowym Urzędzie Pracy w Stargardzie kontrole mające na celu zbadanie stanu faktycznego działalności urzędu oraz ustalenie nieprawidłowości w sposobie realizacji zadań należących do zakresu działania urzędu.

Poniższa tabela przedstawia informacje przez kogo zostały przeprowadzone i w jakim zakresie.

Tabela nr 33 Kontrole zewnętrzne

Lp.	Kontrolujący	Przedmiot i zakres kontroli	Zalecenia
1.	Zachodniopomorski Urząd Wojewódzki w Szczecinie Wydział Zdrowia i Polityki Społecznej	Realizacja zadań wynikających z przepisów ustawy o promocji zatrudnienia i instytucjach rynku pracy. Zakres przedmiotowy kontroli: 1. wydawanie decyzji administracyjnych w trybie art. 132 § 1 Kodeksu postępowania administracyjnego. 2. wykonywanie obowiązku informowania bezrobotnych i poszukujących pracy o okolicznościach faktycznych i prawnych zgodnie z art. 9 Kpa w związku z przepisami ustawy o promocji zatrudnienia i instytucjach rynku pracy. 3. Prawdopodobieństwo wydawania zaświadczeń osobom bezrobotnym. 4. Uprawnianie bezrobotnych do świadczeń przewidzianych w ustawie o promocji zatrudnienia i instytucjach rynku pracy, w szczególności do zasiłku dla bezrobotnych, dodatku aktywizacyjnego, stypendium.	Brak
2.	Państwowa Inspekcja Pracy	1. Sprawdzenie stopnia stosowania przepisów ograniczających ryzyko zakażenia koronawirusem COVID-19.	Brak

POWIATOWY URZĄD PRACY
ul. Pierwszej Brygady 35
73-110 Stargard

Z-ca DYREKTORA
Małgorzata Szulc
Małgorzata Szulc